

Bericht über Solvabilität und Finanzlage zum 31.12.2016

SAARLAND Feuerversicherung AG

Inhalt

2 Zusammenfassung

4 A. Geschäftstätigkeit und Geschäftsergebnis

4	A.1	Geschäftstätigkeit
4	A.1.1	Unternehmensinformationen
6	A.1.2	Geschäftsbereiche und -gebiete
6	A.1.3	Wesentliche verbundene Unternehmen
7	A.1.4	Wesentliche Geschäftsvorfälle oder sonstige Ereignisse im Berichtszeitraum
7	A.2	Versicherungstechnische Leistung
7	A.2.1	Versicherungstechnische Leistung gesamt
8	A.2.2	Feuer- und andere Sachversicherungen
9	A.2.3	Kraftfahrzeughaftpflichtversicherung
10	A.2.4	Sonstige Kraftfahrtversicherung
11	A.2.5	Allgemeine Haftpflichtversicherung
11	A.2.6	Übrige Geschäftsbereiche
12	A.3	Anlageergebnis
12	A.3.1	Ergebnis zum Stichtag
12	A.3.1.1	Laufende Erträge
14	A.3.1.2	Zuschreibungen
14	A.3.1.3	Abgangsgewinn
14	A.3.1.4	Erträge aus Gewinnabführung
14	A.3.1.5	Laufende Aufwendungen
17	A.4	Entwicklung sonstiger Tätigkeiten
17	A.4.1	Sonstige wesentliche Einnahmen und Aufwendungen im Berichtszeitraum
18	A.4.2	Wesentliche Leasingvereinbarungen
18	A.5	Sonstige Angaben

15 B. Governance-System

15	B.1	Allgemeine Angaben zum Governance-System
15	B.1.1	Vorstand
16	B.1.2	Aufsichtsrat
16	B.1.3	Schlüsselfunktionen
17	B.1.4	Vergütungspolitik
18	B.1.5	Besondere Transaktionen
18	B.1.6	Wesentliche Änderungen des Governance-Systems im Berichtszeitraum
18	B.1.7	Bewertung der Angemessenheit des Governance-Systems
19	B.2	Anforderungen an die fachliche Qualifikation und persönliche Zuverlässigkeit
21	B.3	Risikomanagementsystem einschließlich der unternehmens-eigenen Risiko- und Solvabilitäts-beurteilung
21	B.3.1	Risikomanagementsystem
22	B.3.2	Risikomanagementprozess
24	B.3.3	ORSA-Prozess
24	B.4	Internes Kontrollsystem
24	B.4.1	Strukturen und Prozesse des IKS
25	B.4.2	Compliance
26	B.5	Funktion der Internen Revision
27	B.6	Versicherungsmathematische Funktion
27	B.7	Outsourcing
28	B.8	Sonstige Angaben

29	C.	Risikoprofil	57	E.	Kapitalmanagement
29	C.1	Versicherungstechnisches Risiko	57	E.1	Eigenmittel
31	C.2	Marktrisiko	57	E.1.1	Ziele und Verfahren des Kapitalmanagements
32	C.2.1	Zinsrisiko	57	E.1.2	Verfügbare und anrechnungsfähige Eigenmittel
32	C.2.2	Spreadrisiko	59	E.1.3	Unterschiede zum HGB-Eigenkapital
33	C.2.3	Aktienrisiko	60	E.2	Solvenzkapitalanforderung und Mindestkapitalanforderung
34	C.2.4	Immobilienrisiko	62	E.3	Verwendung des durationsbasierten Untermoduls Aktienrisiko bei der Berechnung der Solvenzkapitalanforderung
34	C.2.5	Wechselkursrisiko	62	E.4	Unterschiede zwischen der Standardformel und etwa verwendeten internen Modellen
35	C.3	Gegenparteiausfallrisiko	62	E.5	Nichteinhaltung der Mindestkapitalanforderung und Nichteinhaltung der Solvenzkapitalanforderung
36	C.4	Liquiditätsrisiko	62	E.6	Sonstige Angaben
37	C.5	Operationelles Risiko	64		Anhang
37	C.6	Andere wesentliche Risiken	90		Abkürzungsverzeichnis
37	C.6.1	Strategisches Risiko	91		Impressum
38	C.6.2	Reputationsrisiko			
38	C.7	Sonstige Angaben			
39	D.	Bewertung für Solvabilitätszwecke			
40	D.1	Vermögenswerte			
45	D.2	Versicherungstechnische Rückstellungen			
51	D.3	Sonstige Verbindlichkeiten			
53	D.4	Alternative Bewertungsmethoden			
56	D.5	Sonstige Angaben			

Zusammenfassung

Die SAARLAND Feuerversicherung AG, gegründet im Jahr 1951, gehört seit dem Jahr 2002 zum Konzern Versicherungskammer Bayern (VKB). Der Kompositversicherer ist ausschließlich im Saarland tätig und nimmt dort eine führende Marktstellung ein. Das Unternehmen überzeugt mit einer breiten Produktpalette. Sie umfasst die Haftpflicht-, Sach-, Unfall- und Kraftfahrtversicherung für private, gewerbliche und industrielle Kunden. Darüber hinaus werden für das gewerbliche Segment zusätzlich technische sowie Transportversicherungen angeboten.

Gesamtergebnis

Das Jahresergebnis der SAARLAND Feuerversicherung AG im Geschäftsjahr 2016 setzt sich aus den folgenden Ergebnispositionen zusammen:

	Geschäftsjahr
	Tsd. €
Versicherungstechnische Leistung	-5.139
Anlageergebnis	6.111
Sonstiges Ergebnis	-332
Jahresüberschuss/Bilanzgewinn	640

Vom Bilanzgewinn in Höhe von 640 Tsd. Euro wird ein Betrag in Höhe von 400 Tsd. Euro an die Aktionäre ausgeschüttet und ein Betrag in Höhe von 240 Tsd. Euro in die anderen Gewinnrücklagen eingestellt.

Governance-System

Das Unternehmen hat sich bereits lange vor dem Inkrafttreten des neuen Versicherungsaufsichtsgesetzes (VAG) intensiv auf die neuen aufsichtsrechtlichen Governance-Anforderungen im Zuge von Solvency II vorbereitet. Es hat diese Anforderungen so umgesetzt, dass das Governance-System die spezifische Geschäfts- und Risikostrategie des Unternehmens effektiv unterstützt, dabei die Synergiepotenziale und Ressourcen des Konzerns VKB nutzt und sich in dessen Gruppen-Governance einfügt. Das Unternehmen konnte dabei in weitem Umfang auf den Strukturen aufbauen, die bereits im Zuge der vorgängigen aufsichtsrechtlichen Vorgaben zum Risikomanagement (insbesondere der MaRisk) geschaffen wurden. Die Angemessenheit des Governance-Systems wurde gemäß den aufsichtsrechtlichen Vorgaben intern überprüft. Danach ist die Geschäftsorganisation des Unternehmens zur Verfolgung der Geschäfts- und Risikostrategie angemessen aufgestellt.

Die Erfahrungen aus dem ersten Umsetzungsjahr des neuen Aufsichtsrechts bilden eine wesentliche Grundlage für die Weiterentwicklung des Governance-Systems, insbesondere im Hinblick auf das Zusammenwirken der Schlüsselfunktionen.

Risikoprofil

Risiken, die sich nachhaltig negativ auf die Vermögens-, Finanz- und Ertragslage des Unternehmens auswirken, werden im Rahmen des Risikoprozesses identifiziert, analysiert, bewertet und durch die zuständigen Fachbereiche gesteuert.

Das Risikoprofil des Unternehmens wird insbesondere durch Marktrisiken und versicherungstechnische Risiken dominiert.

Die Marktrisiken beschreiben die Unsicherheit der Kapitalanlage in Bezug auf die Veränderungen von Marktpreisen und -kursen sowie hinsichtlich der zwischen ihnen bestehenden Abhängigkeiten und ihrer Volatilitätsniveaus. Dies schließt beispielsweise das Aktien-, Spread-, Immobilien-, Zins- oder Wechselkursrisiko mit ein.

Das versicherungstechnische Risiko im Bereich der Schaden- und Unfallversicherung beschreibt das Risiko, dass die versicherten Schäden über unseren Erwartungen liegen können. Wesentliche Risiken sind dabei das Prämien- und das Reserverisiko sowie Kumul- bzw. Katastrophenrisiken.

Das Risikoprofil umfasst zudem Risiken aus dem Ausfall von Forderungen aus dem Versicherungsgeschäft (Gegenparteausfallrisiko), operationelle Risiken aus menschlichem, technischem, prozessuellem oder organisatorischem Versagen sowie Liquiditätsrisiken, strategische Risiken und Reputationsrisiken.

Bewertung für Solvabilitätszwecke

	Solvency II	HGB	Unterschied
	Tsd. €	Tsd. €	Tsd. €
Vermögenswerte	407.799	287.217	120.583
Versicherungstechnische Rückstellungen	159.164	200.367	-41.203
Sonstige Verbindlichkeiten	64.008	39.284	24.724
Überschuss der Vermögenswerte über die Verbindlichkeiten	184.627	47.565	137.061

Kapitalmanagement

Zur Berechnung der Kapitalanforderung (Solvency Capital Requirement, SCR) nutzt die Gesellschaft den sogenannten Standardansatz. Hierbei wird die Anforderung über ein europaweit einheitliches Verfahren ermittelt. Die Solvenzkapitalanforderung beläuft sich zum Stichtag 31.12.2016 auf 88.350 Tsd. Euro. Der Betrag unterliegt gemäß Art. 297 Abs. 2 Buchstabe (a) DVO noch der aufsichtlichen Prüfung.

Zur Bedeckung der Kapitalanforderungen werden die anrechnungsfähigen Kapitalbestandteile (Available Solvency Margin, ASM) ermittelt. Zum Stichtag weist das Unternehmen als Kapitalausstattung eine ASM in Höhe von 184.227 Tsd. Euro auf. Sie ergibt sich im Wesentlichen aus dem Überschuss der Vermögenswerte über die Verbindlichkeiten abzüglich der vorhersehbaren Dividenden, der Ausschüttungen und der Entgelte.

Die SCR-Bedeckungsquote (Solvabilitätsquote) liegt bei 209 Prozent.

A. Geschäftstätigkeit und Geschäftsergebnis

A.1 Geschäftstätigkeit

A.1.1 Unternehmensinformationen

Die SAARLAND Feuerversicherung mit Sitz in Saarbrücken gehört zum Konzern VKB und damit zur Sparkassen-Finanzgruppe.

Die Mehrheitsgesellschafterin des Unternehmens mit einem Kapitalanteil von 50,1 Prozent, die Versicherungskammer Bayern Versicherungsanstalt des öffentlichen Rechts (Maximilianstraße 53, 80530 München), ist oberstes Mutterunternehmen des Konzerns VKB. Weitere Anteilseigner mit einem Anteil größer 10 Prozent am Grundkapital sind die Sparkasse Saarbrücken (66104 Saarbrücken) mit rund 16,0 Prozent und die Kreissparkasse Saarlouis (Postfach 1760, 66717 Saarlouis) mit rund 11,6 Prozent. Die restlichen Anteile am Unternehmen werden von weiteren fünf saarländischen Sparkassen gehalten.

Die vereinfachte Gruppenstruktur (hier: Versicherungstochterunternehmen) zeigt die direkten und indirekten Halter des Unternehmens und verdeutlicht dessen Stellung innerhalb der Gruppe VKB. Zur Gruppe gehören weitere 12 Versicherungsunternehmen, die in den Bereichen Lebensversicherung, Krankenversicherung sowie Schaden- und Unfallversicherung tätig sind.

Der externe Abschlussprüfer des Unternehmens für das Geschäftsjahr 2016 war die PricewaterhouseCoopers Aktiengesellschaft Wirtschaftsprüfungsgesellschaft, Europaallee 31, 66113 Saarbrücken/Deutschland.

Sowohl das Unternehmen als auch die Gruppe VKB unterstehen der Aufsicht durch die BaFin:

Bundesanstalt für Finanzdienstleistungsaufsicht

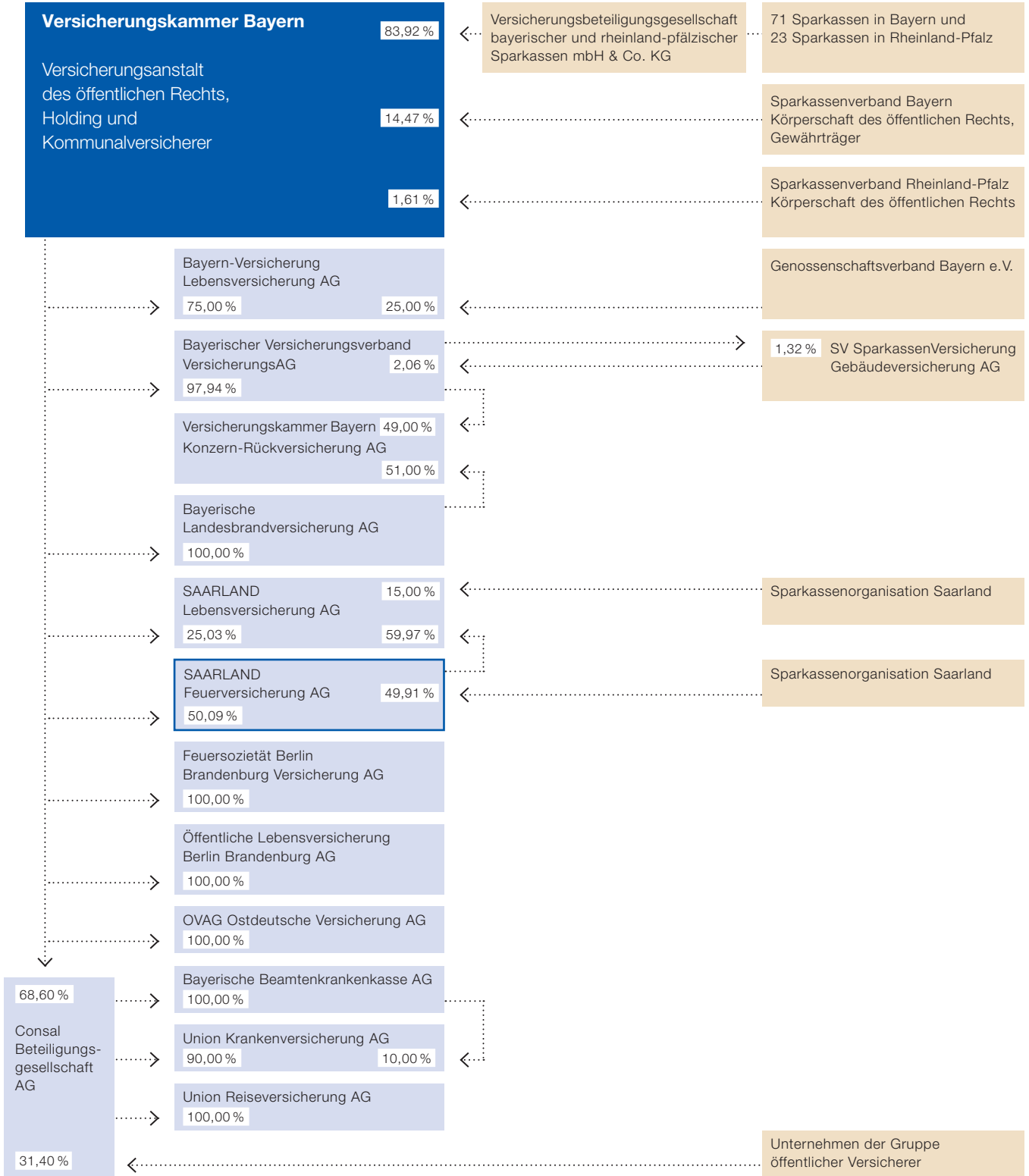
Graurheindorfer Str. 108
53117 Bonn/Deutschland

Postfach 1253
53002 Bonn

Fon: 0228/4108-0
Fax: 0228/4108-1550

E-Mail: poststelle@bafin.de
De-Mail: poststelle@bafin.de-mail.de

Gruppenstruktur



A.1.2 Geschäftsbereiche und -gebiete

Die SAARLAND Feuerversicherung ist ausschließlich im Saarland tätig und nimmt dort eine führende Marktstellung ein. Die Produktpalette des Kompositversicherers umfasst die Sach-, Haftpflicht-, Unfall- und Kraftfahrversicherung für private, gewerbliche und industrielle Kunden. Darüber hinaus werden für das gewerbliche Segment zusätzlich technische sowie Transportversicherungen angeboten.

Die gebuchten Bruttobeitrageinnahmen des Unternehmens beliefen sich im Geschäftsjahr 2016 auf 125.011 Tsd. Euro. Diese verteilten sich wie folgt auf die einzelnen Geschäftsbereiche:

	Geschäftsjahr	
	Tsd. €	Anteil %
Feuer- und andere Sachversicherungen	58.445	46,75
Kraftfahrzeughaftpflichtversicherung	27.698	22,16
Sonstige Kraftfahrtversicherung	20.716	16,57
Allgemeine Haftpflichtversicherung	12.160	9,73
Übrige Geschäftsbereiche	5.992	4,79
Gesamt	125.011	100,00

Von den gebuchten Bruttobeiträgen entfielen rund 0,1 Prozent auf in Rückdeckung übernommenes Geschäft.

Die Feuer- und anderen Sachversicherungen umfassen im Wesentlichen die Verbundene Gebäudeversicherung, die Verbundene Hausratversicherung, die Feuerversicherung, die Sturmversicherung, die Glasversicherung, die Leitungswasserversicherung sowie die Einbruchdiebstahlversicherungen.

Rentenzahlungen der Allgemeinen Haftpflichtversicherung und der Kraftfahrthaftpflichtversicherung werden nach Solvency II im Geschäftsbereich Renten aus Nichtlebensversicherungsverträgen ausgewiesen, die mit Verpflichtungen außerhalb der Krankenversicherung in Zusammenhang stehen.

Die übrigen Geschäftsbereiche umfassen im Wesentlichen die Einkommensersatzversicherung (Allgemeine Unfallversicherung und Risikoteil der Unfallversicherung mit garantierter Beitragsrückerstattung), die Versicherung mit Überschussbeteiligung (Kapitalteil der Unfallversicherung mit garantierter Beitragsrückerstattung), die Transportversicherung und die Beistandsleistungsversicherung.

A.1.3 Wesentliche verbundene Unternehmen

	Sitz	Anteil am Kapital %
Finanzkonzept Saarpfalz GmbH	Homburg-Saar, Deutschland	51,00
SAARLAND Informatik & Service GmbH	Saarbrücken, Deutschland	100,00
SAARLAND Lebensversicherung AG	Saarbrücken, Deutschland	59,97

Gegenstand der im Jahr 2015 gegründeten Finanzkonzept Saarpfalz GmbH ist der Vertrieb von Finanzprodukten, unter anderem von Versicherungsprodukten für die Versicherungsunternehmen des Konzerns VKB.

Die Geschäftstätigkeit der SAARLAND Informatik & Service GmbH besteht im Wesentlichen im Erbringen von Dienstleistungen aus dem Bereich der Informationsverarbeitung, insbesondere für die SAARLAND Feuerversicherung und die SAARLAND Lebensversicherung.

Die SAARLAND Lebensversicherung AG bietet als Lebensversicherer einen umfassenden Versicherungsschutz in den Sicherungsbereichen Altersvorsorge, Einkommenssicherung, Hinterbliebenenvorsorge und Vermögensbildung.

A.1.4 Wesentliche Geschäftsvorfälle oder sonstige Ereignisse im Berichtszeitraum

Im Berichtszeitraum 2016 gab es keine wesentlichen Geschäftsvorfälle oder sonstige Ereignisse, die sich erheblich auf das Unternehmen ausgewirkt haben.

A.2 Versicherungstechnische Leistung

A.2.1 Versicherungstechnische Leistung gesamt

	Geschäftsjahr
	Tsd. €
Gebuchte Beiträge	
Bruttobetrag	125.011
Anteil der Rückversicherer	-53.877
Veränderung der Beitragsüberträge	
Bruttobetrag	104
Anteil der Rückversicherer	8
Sonstige versicherungstechnische Erträge	32
Zahlungen für Versicherungsfälle	
Bruttobetrag	-85.496
Anteil der Rückversicherer	33.119
Veränderung der Rückstellung für noch nicht abgewickelte Versicherungsfälle	
Bruttobetrag	-9.387
Anteil der Rückversicherer	6.669
Veränderung der Deckungsrückstellung	
Bruttobetrag	-103
Veränderung sonstiger versicherungstechnischer Rückstellungen	
Bruttobetrag	-6
Anteil der Rückversicherer	-7
Aufwendungen für den Versicherungsbetrieb	
Bruttobetrag	-32.224
Anteil der Rückversicherer	15.180
Sonstige versicherungstechnische Aufwendungen	-967
Veränderung der Schwankungsrückstellung und ähnlicher Rückstellungen	-3.196
Gesamt	-5.139

Die SAARLAND Feuerversicherung konnte auch im Jahr 2016 ihre sehr gute Positionierung im regionalen Markt behaupten. Die gebuchten Bruttobeiträge stiegen auf 125.011 Tsd. Euro. Diese positive Entwicklung wurde vorwiegend in der Verbundenen Wohngebäude- und in der Kraftfahrtversicherung, insbesondere durch ein gutes Neugeschäft erzielt. Für den eigenen Rückversicherungsschutz wurden 53.877 Tsd. Euro aufgewendet. Dies entspricht einer Selbstbehaltquote von 56,9 Prozent.

Die Aufwendungen für Versicherungsfälle des Geschäftsjahres beliefen sich auf 107.930 Tsd. Euro. Hierbei war das Geschäftsjahr durch ein überproportionales Großschadenvolumen geprägt.

Die Brutto-Geschäftsjahresschadenquote belief sich dementsprechend auf 86,3 Prozent.

Die Bruttozahlungen für Versicherungsfälle beliefen sich auf 85.496 Tsd. Euro.

Die Bruttoaufwendungen für den Versicherungsbetrieb beliefen sich auf 32.224 Tsd. Euro.

Die Abschluss- und Verwaltungskostenquote brutto blieb mit 25,8 Prozent der gebuchten Bruttobeiträge im Gesamtgeschäft auf einem konstant günstigen Niveau.

Das versicherungstechnische Nettoergebnis lag bei –5.139 Tsd. Euro, das jedoch durch die technischen Zinserträge in Höhe von 193 Tsd. Euro noch leicht verbessert wird. Der technische Zinsertrag stellt eine Umbuchung aus der nichtversicherungstechnischen in die versicherungstechnische Rechnung dar und umfasst die Erträge, die sich aus der Anlage von verzinslichen versicherungstechnischen Rückstellungen ergeben (z. B. Kapitalerträge aus dem Vermögensstock der Rentendeckungsrückstellung und aus dem Sicherungsvermögen der Unfallversicherung mit Beitragsrückerstattung). Inklusive des technischen Zinsertrages ergibt sich ein versicherungstechnisches Ergebnis nach HGB in Höhe von –4.946 Tsd. Euro.

A.2.2 Feuer- und andere Sachversicherungen

	Geschäftsjahr
	Tsd. €
Gebuchte Beiträge	
Bruttobetrag	58.445
Anteil der Rückversicherer	–35.401
Veränderung der Beitragsüberträge	
Bruttobetrag	114
Anteil der Rückversicherer	12
Sonstige versicherungstechnische Erträge	13
Zahlungen für Versicherungsfälle	
Bruttobetrag	–40.741
Anteil der Rückversicherer	24.151
Veränderung der Rückstellung für noch nicht abgewickelte Versicherungsfälle	
Bruttobetrag	–5.756
Anteil der Rückversicherer	5.229
Veränderung sonstiger versicherungstechnischer Rückstellungen	
Bruttobetrag	14
Anteil der Rückversicherer	–8
Aufwendungen für den Versicherungsbetrieb	
Bruttobetrag	–16.262
Anteil der Rückversicherer	9.566
Sonstige versicherungstechnische Aufwendungen	–956
Veränderung der Schwankungsrückstellung und ähnlicher Rückstellungen	–2.926
Gesamt	–4.506

Der Geschäftsbereich Feuer- und andere Sachversicherungen setzt sich im Wesentlichen aus folgenden Einzelpositionen zusammen:

Die gebuchten Bruttobeiträge in der Verbundenen Wohngebäudeversicherung erhöhten sich auf 26.094 Tsd. Euro, induziert durch sehr gutes Neugeschäft, welches auch durch eine hohe Anbündelung von Elementarschadenabsicherungen gestärkt wurde, sowie durch die Bestandsumstellung auf die Sorglos-Produktlinie. Die Brutto-Geschäftsjahresschadenquote belief sich auf 83,1 Prozent. Das versicherungstechnische Nettoergebnis nach Schwankungsrückstellung lag bei –2.102 Tsd. Euro.

In der Verbundenen Hausratversicherung stiegen die gebuchten Bruttobeiträge auf 6.218 Tsd. Euro. Die Brutto-Geschäftsjahresschadenquote belief sich auf 52,9 Prozent. Es ergab sich ein versicherungstechnisches Nettoergebnis nach Schwankungsrückstellung in Höhe von 1.261 Tsd. Euro.

In den sonstigen Feuerversicherungen lagen die gebuchten Bruttobeiträge bei 4.995 Tsd. Euro. Die Brutto-Geschäftsjahresschadenquote belief sich auf 43,6 Prozent. Das versicherungstechnische Nettoergebnis nach Schwankungsrückstellung lag bei –645 Tsd. Euro.

In der Einbruchdiebstahlversicherung blieben die gebuchten Bruttobeiträge stabil bei 1.933 Tsd. Euro. Die Brutto-Geschäftsjahresschadenquote belief sich auf 79,8 Prozent. Nach Rückversicherung und nach Schwankungsrückstellung wurde ein versicherungstechnisches Nettoergebnis in Höhe von –668 Tsd. Euro erzielt.

Die Leitungswasser-Versicherung verzeichnete gebuchte Beiträge in Höhe von 2.023 Tsd. Euro. Die Brutto-Geschäftsjahresschadenquote belief sich auf 150,2 Prozent. Das versicherungstechnische Nettoergebnis nach Schwankungsrückstellung lag bei –1.323 Tsd. Euro.

In der Sturmversicherung konnten die gebuchten Bruttobeiträge auf 2.597 Tsd. Euro gesteigert werden. Die Brutto-Geschäftsjahresschadenquote verbesserte sich auf 30,4 Prozent. Daraus resultierend ergab sich ein versicherungstechnisches Nettoergebnis nach Schwankungsrückstellung in Höhe von –208 Tsd. Euro.

Die industrielle Feuerversicherung, die Betriebsunterbrechungs-Versicherung und die Extended-Coverage-Versicherung erreichten zusammen ein Beitragsvolumen in Höhe von 10.057 Tsd. Euro. Die Brutto-Geschäftsjahresschadenquote belief sich auf 208,8 Prozent und ist überwiegend auf einen überproportional hohen Großschaden zurückzuführen. Nach Rückversicherung und nach Schwankungsrückstellung wurde ein versicherungstechnisches Nettoergebnis in Höhe von –2.542 Tsd. Euro erzielt.

A.2.3 Kraftfahrzeughaftpflichtversicherung

	Geschäftsjahr
	Tsd. €
Gebuchte Beiträge	
Bruttobetrag	27.698
Anteil der Rückversicherer	–9.462
Veränderung der Beitragsüberträge	
Bruttobetrag	1
Anteil der Rückversicherer	–2
Sonstige versicherungstechnische Erträge	11
Zahlungen für Versicherungsfälle	
Bruttobetrag	–20.439
Anteil der Rückversicherer	5.169
Veränderung der Rückstellung für noch nicht abgewickelte Versicherungsfälle	
Bruttobetrag	–2.708
Anteil der Rückversicherer	1.654
Veränderung sonstiger versicherungstechnischer Rückstellungen	
Bruttobetrag	–14
Anteil der Rückversicherer	2
Aufwendungen für den Versicherungsbetrieb	
Bruttobetrag	–5.475
Anteil der Rückversicherer	1.897
Sonstige versicherungstechnische Aufwendungen	–8
Veränderung der Schwankungsrückstellung und ähnlicher Rückstellungen	–701
Gesamt	–2.377

Die Kraftfahrzeughaftpflichtversicherung verzeichnete mit Beitragseinnahmen in Höhe von 27.698 Tsd. Euro ein starkes Wachstum. Die Brutto-Geschäftsjahresschadenquote belief sich auf 88,9 Prozent. Das versicherungstechnische Nettoergebnis nach Schwankungsrückstellung lag bei –2.377 Tsd. Euro.

A.2.4 Sonstige Kraftfahrtversicherung

	Geschäftsjahr
	Tsd. €
Gebuchte Beiträge	
Bruttobetrag	20.716
Anteil der Rückversicherer	-518
Veränderung der Beitragsüberträge	
Bruttobetrag	-2
Sonstige versicherungstechnische Erträge	8
Zahlungen für Versicherungsfälle	
Bruttobetrag	-16.939
Anteil der Rückversicherer	4
Veränderung der Rückstellung für noch nicht abgewickelte Versicherungsfälle	
Bruttobetrag	-799
Anteil der Rückversicherer	-18
Veränderung sonstiger versicherungstechnischer Rückstellungen	
Bruttobetrag	-9
Aufwendungen für den Versicherungsbetrieb	
Bruttobetrag	-5.251
Anteil der Rückversicherer	63
Veränderung der Schwankungsrückstellung und ähnlicher Rückstellungen	-87
Gesamt	-2.831

In der Sonstigen Kraftfahrtversicherung stiegen die gebuchten Bruttobeiträge leicht auf 20.716 Tsd. Euro. Die Brutto-Geschäftsjahresschadenquote belief sich auf 87,9 Prozent. Das versicherungstechnische Nettoergebnis nach Schwankungsrückstellung lag bei -2.831 Tsd. Euro.

Die Fahrzeugvollversicherung wies bei einer Brutto-Geschäftsjahresschadenquote von 92,1 Prozent einen gebuchten Bruttobeitrag in Höhe von 18.359 Tsd. Euro auf.

In der Fahrzeugteilversicherung lagen die Beitragseinnahmen stabil bei 2.357 Tsd. Euro. Die Brutto-Geschäftsjahresschadenquote belief sich auf 54,9 Prozent.

A.2.5 Allgemeine Haftpflichtversicherung

	Geschäftsjahr
	Tsd. €
Gebuchte Beiträge	
Bruttobetrag	12.160
Anteil der Rückversicherer	-7.008
Veränderung der Beitragsüberträge	
Bruttobetrag	-5
Anteil der Rückversicherer	-1
Zahlungen für Versicherungsfälle	
Bruttobetrag	-4.656
Anteil der Rückversicherer	2.956
Veränderung der Rückstellung für noch nicht abgewickelte Versicherungsfälle	
Bruttobetrag	-1.460
Anteil der Rückversicherer	1.761
Veränderung sonstiger versicherungstechnischer Rückstellungen	
Bruttobetrag	2
Aufwendungen für den Versicherungsbetrieb	
Bruttobetrag	-3.638
Anteil der Rückversicherer	2.686
Veränderung der Schwankungsrückstellung und ähnlicher Rückstellungen	547
Gesamt	3.343

Das Beitragsvolumen in der Allgemeinen Haftpflichtversicherung konnte auf 12.160 Tsd. Euro gesteigert werden. Die Brutto-Geschäftsjahresschadenquote belief sich auf 39,9 Prozent. Das versicherungstechnische Nettoergebnis nach Schwankungsrückstellung lag bei 3.343 Tsd. Euro.

A.2.6 Übrige Geschäftsbereiche

	Geschäftsjahr
	Tsd. €
Gebuchte Beiträge	
Bruttobetrag	5.992
Anteil der Rückversicherer	-1.487
Veränderung der Beitragsüberträge	
Bruttobetrag	-4
Anteil der Rückversicherer	-2
Zahlungen für Versicherungsfälle	
Bruttobetrag	-2.720
Anteil der Rückversicherer	839
Veränderung der Rückstellung für noch nicht abgewickelte Versicherungsfälle	
Bruttobetrag	1.337
Anteil der Rückversicherer	-1.956
Veränderung der Deckungsrückstellung	
Bruttobetrag	-103
Veränderung sonstiger versicherungstechnischer Rückstellungen	
Bruttobetrag	1
Aufwendungen für den Versicherungsbetrieb	
Bruttobetrag	-1.598
Anteil der Rückversicherer	967
Sonstige versicherungstechnische Aufwendungen	-4
Veränderung der Schwankungsrückstellung und ähnlicher Rückstellungen	-29
Gesamt	1.233

Die Übrigen Geschäftsbereiche beinhalten im Wesentlichen die Allgemeine Unfallversicherung, die Unfallversicherung mit Beitragsrückgewähr, die Insassenunfallversicherung, die Beistandsleistungsversicherung, die Transportversicherung sowie die Rentenverpflichtungen aus Haftpflicht-, Unfall- und Kraftfahrthaftpflichtversicherungen, welche zusammen ein Beitragsvolumen in Höhe von 5.992 Tsd. Euro aufweisen.

A.3 Anlageergebnis

A.3.1 Ergebnis zum Stichtag

	Geschäftsjahr
	Tsd. €
Laufende Erträge	5.133
Zuschreibungen	930
Abgangsgewinn	597
Erträge aus Gewinnabführung	600
Laufende Aufwendungen	-1.150
Gesamt	6.111

Das Anlageergebnis belief sich auf 6.111 Tsd. Euro. Bei den Bruttoerträgen konnte die SAARLAND Feuerversicherung ein Ergebnis in Höhe von 7.261 Tsd. Euro verzeichnen.

Die Nettoverzinsung lag bei 3,7 Prozent. Die laufende Durchschnittsverzinsung – berechnet nach der vom Gesamtverband der Deutschen Versicherungswirtschaft empfohlenen Methode – belief sich auf 2,8 Prozent.

A.3.1.1 Laufende Erträge

	Geschäftsjahr
	Tsd. €
Immobilien, Sachanlagen und Vorräte für den Eigenbedarf	741
Anlagen (außer Vermögenswerte für index- und fondsgebundene Verträge)	4.224
Immobilien (außer zur Eigennutzung)	182
Anteile an verbundenen Unternehmen, einschließlich Beteiligungen	2.700
Anleihen	1.341
Staatsanleihen	353
Unternehmensanleihen	983
Strukturierte Schuldtitel	4
Einlagen außer Zahlungsmitteläquivalente	1
Darlehen und Hypotheken	168
Darlehen und Hypotheken an Privatpersonen	167
Depotforderungen	1
Gesamt	5.133

Die laufenden Erträge aus Kapitalanlagen lagen im Geschäftsjahr bei 5.133 Tsd. Euro. Der Großteil der Kapitalerträge resultierte mit 2.700 Tsd. Euro aus Anteilen an verbundenen Unternehmen, einschließlich Beteiligungen, sowie aus Zinserträgen von Anleihen in Höhe von 1.341 Tsd. Euro. Bei den Anleihen entfielen die Zinserträge mit 983 Tsd. Euro im Wesentlichen auf Unternehmensanleihen.

A.3.1.2 Zuschreibungen

	Geschäftsjahr
	Tsd. €
Anlagen (außer Vermögenswerte für index- und fondsgebundene Verträge)	930
Anteile an verbundenen Unternehmen, einschließlich Beteiligungen	911
Aktien	19
Aktien – nicht notiert	19
Gesamt	930

Das Ergebnis aus Zuschreibungen belief sich auf 930 Tsd. Euro und resultierte im Wesentlichen aus Anteilen an verbundenen Unternehmen, einschließlich Beteiligungen.

A.3.1.3 Abgangsgewinn

	Geschäftsjahr
	Tsd. €
Anlagen (außer Vermögenswerte für index- und fondsgebundene Verträge)	597
Anleihen	597
Unternehmensanleihen	597
Gesamt	597

Das Ergebnis aus der Veräußerung von Kapitalanlagen belief sich auf 597 Tsd. Euro und resultierte ausschließlich aus Unternehmensanleihen.

A.3.1.4 Erträge aus Gewinnabführung

	Geschäftsjahr
	Tsd. €
Erträge aus Gewinnabführung	600
Gesamt	600

Die Erträge aus Gewinnabführung beliefen sich auf 600 Tsd. Euro.

A.3.1.5 Laufende Aufwendungen

	Geschäftsjahr
	Tsd. €
Immobilien, Sachanlagen und Vorräte für den Eigenbedarf	197
Anlagen (außer Vermögenswerte für index- und fondsgebundene Verträge)	355
Immobilien (außer zur Eigennutzung)	69
Planmäßige Abschreibungen auf Grundstücken und Bauten	276
Einlagen außer Zahlungsmitteläquivalente	9
Verwaltungsaufwendungen	598
Gesamt	1.150

Im Geschäftsjahr lagen die laufenden Aufwendungen für Kapitalanlagen bei 1.150 Tsd. Euro. Davon entfielen 276 Tsd. Euro auf planmäßige Abschreibungen auf Grundstücke und Bauten, 197 Tsd. Euro auf Immobilien, Sachanlagen und Vorräte für den Eigenbedarf sowie 598 Tsd. Euro auf Verwaltungsaufwendungen.

A.4 Entwicklung sonstiger Tätigkeiten

A.4.1 Sonstige wesentliche Einnahmen und Aufwendungen im Berichtszeitraum

Das Ergebnis aus sonstiger Geschäftstätigkeit umfasst alle Erträge und Aufwendungen des Unternehmens, die nicht den versicherungstechnischen Leistungen oder dem Anlageergebnis zugerechnet werden.

	Geschäftsjahr
	Tsd. €
Sonstige Erträge und Aufwendungen	-841
Steuern	508
Gesamt	-332

Die sonstigen Erträge und Aufwendungen enthalten das Dienstleistungsergebnis, Zinserträge und -aufwendungen, den Aufwand für das Unternehmen als Ganzes sowie übrige Ergebnisposten wie Aufwendungen für Projekte und Erträge aus der Auflösung von Rückstellungen.

Zu dem Aufwandssaldo 2016 führten insbesondere der Aufwand für das Unternehmen als Ganzes sowie Projektaufwände. Die Aufwendungen, die das Unternehmen als Ganzes betreffen, umfassen unter anderem Aufwendungen für den Jahresabschluss, Beiträge an Versicherungsfachverbände sowie an die Industrie- und Handelskammer, Versicherungsaufsichtsgebühren, Aufwendungen für Verwaltungsgremien und Beirat sowie Rechts- und Beratungskosten. Die Projektaufwände resultieren zu einem großen Teil aus Investitionen in die Digitalisierung.

Der positive Steuersaldo 2016 resultierte aus der Veränderung der latenten Steuern.

A.4.2 Wesentliche Leasingvereinbarungen

Das Unternehmen hat keine wesentlichen Leasingvereinbarungen abgeschlossen.

A.5 Sonstige Angaben

Nach aktueller Einschätzung liegen keine berichtspflichtigen sonstigen Informationen vor.

B. Governance-System

B.1 Allgemeine Angaben zum Governance-System

B.1.1 Vorstand

Der Vorstand besteht aus zwei Mitgliedern. Er leitet das Unternehmen nach den aktien- und aufsichtsrechtlichen Grundsätzen eigenverantwortlich und weisungsfrei. Grundlage der Vorstandstätigkeit sind darüber hinaus die Satzung sowie die vom Aufsichtsrat erlassene Geschäftsordnung (GO) nebst Geschäftsverteilung für den Vorstand. Es bestehen folgende Zuständigkeiten:

Dr. Dirk Christian Hermann

Vorsitzender

Vertrieb, Service Individualkunden Kompositversicherung (inkl. Spartenmanagement Kompositversicherung), Personal- und Sozialwesen, Recht, Revision, Datenschutz, Compliance, Risikomanagement

Rigobert Maurer

Service Privatkunden Kompositversicherung (ohne Spartenmanagement Kompositversicherung), Schadenzentrum, Betriebswirtschaft (Rechnungswesen, Controlling), Informationsmanagement (Betriebsorganisation, Allgemeine Verwaltung, Datenverarbeitung), Kapitalanlagen (Vermögensanlage und -verwaltung), Versicherungsmathematische Funktion, Risikomanagement

Die GO des Vorstandes sieht eine eigenverantwortliche Aufgabenwahrnehmung der einzelnen Vorstandsmitglieder innerhalb der ihnen zugewiesenen Ressorts vor. Bei wesentlichen, ressortübergreifenden oder bei Maßnahmen, die der Zustimmung des Aufsichtsrates bedürfen, entscheidet der Gesamtvorstand. Die Satzung und die GO des Vorstandes enthalten enumerative Zustimmungsvorbehalte des Aufsichtsrates für bestimmte bedeutende Maßnahmen.

Die Vertretung der Gesellschaft nach außen erfolgt satzungsgemäß durch zwei Vorstandsmitglieder oder durch ein Vorstandsmitglied zusammen mit einem Prokuristen. Die oben genannten internen Entscheidungszuständigkeiten nach der GO des Vorstandes bleiben hiervon unberührt.

Die GO des Vorstandes regelt darüber hinaus unter anderem das Verhältnis zum Aufsichtsrat sowie den Umgang mit potenziellen persönlichen Interessenkonflikten der Vorstandsmitglieder.

Die Vorstandsmitglieder wirken u. a. mit dem operativen Leiter der Unabhängigen Risikocontrollingfunktion (URCF) im Risikoausschuss der SAARLAND-Versicherungen zusammen. Der Risikoausschuss dient der Erörterung aller Fragen zur Risikosituation und des Risikomanagements der SAARLAND-Versicherungen sowie der entsprechenden Information der Vorstandsmitglieder. Es besteht eine enge Verknüpfung mit dem Konzern-Risikoausschuss der Versicherungskammer Bayern.

Der Vorstand hat für wesentliche Unternehmensbereiche und -funktionen innerbetriebliche Leitlinien verabschiedet, in denen die Grundsätze, Verantwortlichkeiten, wesentlichen Abläufe und Schnittstellen dieser Funktionen festgelegt sind. Diese Leitlinien setzen neben der Geschäfts- und Risikostrategie des Unternehmens auch allgemeine Grundsätze um, wie zum Beispiel eine angemessene Funktionstrennung zur Vermeidung von Interessenkonflikten unter Berücksichtigung des Three-Lines-of-Defense-Unternehmensmodells.

B.1.2 Aufsichtsrat

Dem Aufsichtsrat obliegen die ihm nach Aktien- und Aufsichtsrecht sowie in der Satzung zugewiesenen Aufgaben. Insbesondere ist er für die Bestellung der Vorstandsmitglieder, ihre Vergütung und für die Geschäftsverteilung im Vorstand zuständig. Er überwacht die Geschäftsführung des Vorstandes und wirkt über Zustimmungsvorbehalte an bestimmten wesentlichen Geschäftsmaßnahmen mit. Seine innere Organisation wird darüber hinaus in einer Geschäftsordnung für den Aufsichtsrat geregelt. Sie enthält auch eine Informationsordnung, welche die vom Vorstand dem Aufsichtsrat zu erteilenden Mindestinformationen festschreibt.

Dem Aufsichtsrat gehören folgende Mitglieder an:

- Barbara Schick (Vorsitzende)
- Cornelia Hoffmann-Bethscheider (1. stv. Vorsitzende)
- Ramona Freitag¹ (2. stv. Vorsitzende)
- Holger Marx¹
- Hans-Jürgen Alt¹
- Ute Ambrosius¹
- Herbert Bauer¹ (ab 02.05.2016)
- Dr. Harald Benzing
- Markus Groß
- Dr. Robert Heene
- Horst Herrmann
- Armin Reinke (ab 02.05.2016)
- Hans-Werner Sander
- Helmut Späth
- Dr. Frank Walthes
- Clemens Lindemann (bis 02.05.2016)
- Sabine Dörr-Schriever (bis 02.05.2016)

Der Aufsichtsrat hat einen Prüfungsausschuss eingerichtet, dem die Überwachung von Rechnungslegung, Internem Kontrollsystem, Interner Revision, Risikomanagement und Compliance obliegt.

Darüber hinaus besteht ein Personalausschuss, der die Entscheidungen des Aufsichtsratsplenums zur Bestellung der Vorstandsmitglieder sowie zu ihren Anstellungsverträgen und ihrer Vergütung vorbereitet.

B.1.3 Schlüsselfunktionen

Das Unternehmen hat, den aufsichtsrechtlichen Anforderungen entsprechend, die vier Schlüsselfunktionen Interne Revision, Risikomanagementfunktion, Compliance-Funktion und Versicherungsmathematische Funktion (VMF) eingerichtet. Mit der operativen Wahrnehmung der drei erstgenannten Schlüsselfunktionen hat das Unternehmen die BLBV beauftragt, die diese Funktionen zentral für alle Versicherungsunternehmen des Konzerns VKB wahrnimmt. Die Wahrnehmung der VMF wurde auf die BVV ausgegliedert, die diese Funktion für alle Kompositversicherer des Konzerns in Dienstleistung ausübt.

Die Interne Revision beurteilt durch einen risikoorientierten Ansatz die Angemessenheit, Wirksamkeit und Effizienz aller Geschäftsprozesse und Unternehmensfunktionen, insbesondere des Risikomanagements sowie der internen Steuerungs- und Kontrollsysteme. Ferner prüft sie die Einhaltung von gesetzlichen und aufsichtsrechtlichen Normen sowie der internen Regelungen.

Die Compliance-Funktion überwacht die Einhaltung aller zu beachtenden Gesetze und Verordnungen, aller aufsichtsbehördlichen Anforderungen und Selbstverpflichtungen mit Außenwirkung sowie die zu den externen

¹ Arbeitnehmervertreter

Anforderungen erlassenen internen Leitlinien und Richtlinien. Sie wirkt auf eine Prävention von Compliance-Verstößen hin und berät die Geschäftsleitung und die Mitarbeiter.

Die Risikomanagementfunktion (auch „Unabhängige Risikocontrollingfunktion“ genannt) koordiniert die Risikomanagementaktivitäten auf allen Unternehmensebenen und in allen Geschäftsbereichen. Sie unterstützt die Geschäftsleitung bei der Einrichtung und Umsetzung des Risikomanagementsystems. Dabei entwickelt sie Methoden und steuert Prozesse zur Risikoidentifikation, -bewertung und -überwachung. Sie überwacht und bewertet die Gesamtrisikosituation des Unternehmens. Dabei werden auch Experten aus anderen Unternehmens- und Konzernbereichen einbezogen, unter anderem das Aktuariat, das dezentrale Controlling oder die Rückversicherung.

Der VMF obliegen als zentrale Aufgaben die Koordination und Validierung der Berechnung der versicherungstechnischen Rückstellungen unter Solvency II sowie die Stellungnahme zur allgemeinen Zeichnungs- und Annahmepolitik und zur Angemessenheit der Rückversicherungsvereinbarungen.

Die operativ verantwortlichen Leiter der Schlüsselfunktionen wirken (mit Ausnahme der VMF) unbeschadet ihrer jeweiligen Einzelverantwortlichkeit in einem auf Konzernebene eingerichteten Governance-Ausschuss zusammen. Dieser erarbeitet eine gesamtheitliche Sicht auf wesentliche governancerelevante Vorgänge und berichtet hierüber an den Vorstand.

Die Aufgaben und Befugnisse der Schlüsselfunktionen und ihrer verantwortlichen Inhaber sind in den innerbetrieblichen Leitlinien festgelegt. Den Funktionsinhabern sind dabei alle Befugnisse und Ressourcen eingeräumt, die sie zur Erfüllung ihrer Aufgaben benötigen. Diese Befugnisse bestehen zuvorderst in einem aufgabenbezogenen umfassenden Informationsrecht grundsätzlich gegenüber allen anderen Unternehmensbereichen. Sie verfügen darüber hinaus über direkte Berichtslinien zum Vorstand, die vom Zusammenwirken der Schlüsselfunktionen im Governance-Ausschuss (s. o.) nicht berührt werden.

Im Rahmen ihres Aufgabenbereiches haben die Schlüsselfunktionsinhaber neben dem Informationsrecht vor allem Richtlinienkompetenzen sowie Vorschlags- und Überwachungsrechte. Die Gesamt- und Letztverantwortung der Geschäftsleitung, insbesondere für die Einrichtung eines angemessenen Risikomanagementsystems, bleibt hiervon unberührt.

Weisungsrechte gegenüber anderen Funktionsbereichen stehen den Schlüsselfunktionen grundsätzlich nicht zu; in Konfliktfällen erfolgt eine Eskalation an das zuständige Vorstandsmitglied oder den Gesamtvorstand.

Die Berichterstattung gegenüber dem Vorstand erfolgt turnusmäßig mindestens einmal jährlich in besonderen schriftlichen Berichten, darüber hinaus ad hoc aus besonderem Anlass. Des Weiteren wird jährlich ein integrierter Managementbericht der Schlüsselfunktionen an die Vorstände erstellt, der im Governance-Ausschuss abgestimmt wird.

Schließlich fließen die Ergebnisse der Tätigkeit der Schlüsselfunktionen in aufsichtsrechtliche Berichte ein. An den Aufsichtsrat werden unter anderem der SFCR und der ORSA-Bericht, darüber hinaus vierteljährliche Risikoberichte, die von der Risikomanagementfunktion erstellt werden, sowie der Revisionsbericht übermittelt.

B.1.4 Vergütungspolitik

Die Festsetzung der Vergütung basiert auf transparenten Prinzipien und Prozessen. Sie wird anhand von markt- und branchenbezogenen Vergleichsstudien unter Beachtung der konkreten Funktion und ihrer speziellen Anforderungen, des Verantwortungsbereiches sowie der persönlichen Fähigkeiten und Erfahrungen ermittelt.

Die Vergütungspolitik beachtet die langfristigen Interessen und Leistungen des Unternehmens, fördert eine nachhaltige Unternehmensentwicklung und ermutigt nicht zur Übernahme von Risiken, welche die Risikotoleranzschwelle des Unternehmens übersteigen.

Die Vergütung beinhaltet auf allen Leitungs- und Beschäftigungsebenen primär eine funktions- und verantwortungsbezogene Festvergütung.

Darüber hinaus sind bei der Unternehmensleitung und bei Schlüsselfunktionen, bei Führungskräften und auf Mitarbeiterenebene mit außertariflicher Vergütung variable, vom Erreichen festgelegter Ziele abhängige Vergütungsbestandteile vorgesehen, die sich an den Unternehmensinteressen ausrichten.

Die Vergütungskomponenten stehen in einem ausgewogenen Verhältnis und differieren aufgaben- sowie verantwortungsbezogen. Die funktionsbezogenen Zielsetzungen berücksichtigen unternehmens- und konzernbezogene sowie persönliche Erfolge und umfassen sowohl finanzielle als auch nicht finanzielle Kriterien. Die Erfolgsziele tragen der Art und dem Zeithorizont der Geschäftstätigkeit Rechnung. Die auf allen Leitungs- und Beschäftigungsebenen überwiegend feste Vergütung ermöglicht es dem Unternehmen, die Bonuspolitik flexibel an den Unternehmensinteressen auszurichten.

Für Vorstandsmitglieder sind Versorgungsbezüge nach Beendigung des Dienstvertrages, insbesondere nach Erreichen der vertraglichen Altersgrenze und bei Dienstunfähigkeit, sowie an Hinterbliebene im Todesfall des Vorstandsmitgliedes zugesagt.

Inhaber von Schlüsselfunktionen erhalten ebenfalls Versorgungsleistungen im Alter und bei Berufsunfähigkeit sowie ihre Hinterbliebenen bei Tod des Versorgten.

Mitglieder des Aufsichtsrates erhalten eine feste jährliche Vergütung, ein von der Sitzungsteilnahme abhängiges Sitzungsgeld und Auslagenersatz.

B.1.5 Besondere Transaktionen

Im Berichtszeitraum fanden keine wesentlichen Transaktionen mit Anteilseignern, mit Personen, die maßgeblichen Einfluss auf das Unternehmen ausüben, oder mit Mitgliedern des Vorstandes bzw. Aufsichtsrates statt.

B.1.6 Wesentliche Änderungen des Governance-Systems im Berichtszeitraum

Das Jahr 2016 stand im Zeichen des Inkrafttretens des neuen VAG im Zusammenhang mit der Solvency-II-Richtlinie und der darauf aufbauenden Delegierten Verordnung. Aufbauorganisatorisch bedingte dies vor allem die Einführung der VMF – personenidentisch wahrgenommen mit der Funktion des Verantwortlichen Aktuars –, eine Vertiefung des IKS auf Basis der modellierten Geschäftsprozesse sowie die Weiterentwicklung der Compliance-Organisation und des Risikomanagementsystems. Ablauforganisatorisch erfolgte unter anderem die Implementierung des neuen Berichtswesens und der damit verbundenen Prozesse.

B.1.7 Bewertung der Angemessenheit des Governance-Systems

Die Bewertung der Angemessenheit des Governance-Systems gemäß § 23 (2) VAG erfolgt jährlich mit wechselnden Schwerpunkten und beinhaltet grundsätzlich neben der Beurteilung der internen Kontrollsysteme auch die Einhaltung von gesetzlichen und aufsichtsrechtlichen Anforderungen sowie hierbei insbesondere die Einhaltung der Mindestanforderungen an die Geschäftsorganisation. Der Vorstand hat den Governance-Ausschuss beauftragt, die der Bewertung zugrundeliegende Überprüfung durchzuführen und die Ergebnisse an den Vorstand zu berichten.

Schwerpunkte im Jahr 2016 waren die Organisationsstruktur der Geschäftsorganisation, das Business-Continuity-Management, die Fit & Proper-Anforderungen, das unternehmensinterne Kommunikationssystem sowie das Outsourcing der Schlüsselfunktionen.

Der Governance-Ausschuss hat die Konzernrevision mit der Koordination der Prüfung beauftragt. Aus Gründen der Objektivität wird die Schlüsselfunktion „Interne Revision“ von der Compliance-Funktion bewertet. Bei der Prüfungsdurchführung greift der Governance-Ausschuss unter anderem auf die Prüfungsergebnisse der Konzernrevision sowie der Compliance-Funktion zurück. Soweit zu einzelnen Elementen des Governance-Systems noch keine oder veraltete Prüfungsergebnisse dieser Schlüsselfunktionen vorliegen, führt der Governance-Ausschuss eigene Prüfungshandlungen, zum Beispiel durch Einsichtnahme in Unterlagen oder Interviews, durch. Die Ergebnisse der Überprüfung des Governance-Systems werden in einem von den einzelnen Mitgliedern des Governance-Ausschusses unterschriebenen Bericht der Geschäftsleitung zeitnah zur Verfügung gestellt. Die Beseitigung von eventuell vorhandenen Mängeln wird durch den Governance-Ausschuss überwacht.

Nach den Feststellungen des Governance-Ausschusses und des Vorstandes ist die Geschäftsorganisation des Unternehmens zur Verfolgung der Geschäfts- und Risikostrategie angemessen aufgestellt. Die Organisationsstruktur des Unternehmens ist transparent und verfügt über alle erforderlichen Elemente mit einer klaren Aufgabenzuweisung und einer Trennung der Zuständigkeiten, die Interessenkonflikte vermeidet. Die Compliance-Organisation ist so strukturiert, dass auch unter Berücksichtigung der Komplexität der mit der Geschäftstätigkeit des Unternehmens einhergehenden Risiken die Einhaltung von Gesetzen, Verordnungen und aufsichtsrechtlichen Anforderungen gewährleistet ist. Darüber hinaus ist das unternehmensinterne Kommunikationssystem durch die Anzahl und Qualität der internen Berichterstattung geeignet, eine risikoadäquate Unternehmenssteuerung sicherzustellen.

B.2 Anforderungen an die fachliche Qualifikation und persönliche Zuverlässigkeit

Die spezifischen Anforderungen an Fähigkeiten, Kenntnisse und Fachkunde der Personen, die das Unternehmen leiten oder andere Schlüsselfunktionen innehaben, werden in einem funktionsbezogenen Auswahlprozess durch das zuständige Organ oder den verantwortlichen Unternehmensbereich überprüft und bewertet.

Die Auswahl erfolgt nach einem für die jeweilige Funktion festgelegten Verfahren, das die regulatorischen Vorgaben an die fachliche Eignung und persönliche Zuverlässigkeit erfüllt und die Anforderungen an die Funktion umfassend berücksichtigt.

Die Anforderungen an die bereits ausgeübten Tätigkeiten und erworbenen Kenntnisse tragen der Größe, dem Geschäftsmodell und der Komplexität des Unternehmens adäquat Rechnung.

Bei der Bewertung der fachlichen Qualifikation kommt der Proportionalitätsgrundsatz zur Anwendung. Überprüft wird, ob die Kenntnisse und Erfahrungen der Person, bezogen auf das konkrete Geschäfts-, Wirtschafts- und Marktumfeld, in einem angemessenen Verhältnis zur Größe und Marktbedeutung des Unternehmens sowie zu Art, Umfang, Komplexität und Risiken der betriebenen Unternehmensgegenstände stehen. Zur persönlichen Zuverlässigkeit einer Person wird insbesondere deren persönliche und finanzielle Integrität beurteilt. Die Bewertung erfolgt insbesondere unter Berücksichtigung des persönlichen und des Marktverhaltens der Person sowie strafrechtlicher, finanzieller und aufsichtsrechtlicher Erkenntnisse; der Proportionalitätsgrundsatz findet hierbei keine Anwendung.

Bei Vorstandsmitgliedern wird sichergestellt, dass sie über angemessene Erfahrungen und Qualifikationen vor allem in den Bereichen Versicherungs- und Finanzmärkte, Geschäftsstrategie und -modell, Governance-System, finanz- und versicherungsmathematische Analyse sowie regulatorische Anforderungen verfügen, die ein solides und vorsichtiges Management des Unternehmens gewährleisten.

Bei der Besetzung des Aufsichtsgremiums und der Auswahl seiner Mitglieder wird sichergestellt, dass die Aufsichtsratsmitglieder über die erforderliche Sachkunde zur angemessenen Wahrnehmung der Kontroll- und Überwachungsfunktionen verfügen und mit dem Tätigkeitsbereich des Unternehmens vertraut sind. Hierbei müssen die Mitglieder des Aufsichtsgremiums über angemessene Erfahrungen und Qualifikationen zumindest in den Bereichen Versicherungs- und Finanzmärkte, Geschäftsstrategie und -modell, Governance-Systeme,

finanz- und versicherungsmathematische Analyse sowie regulatorische Rahmenbedingungen und Anforderungen verfügen.

Die verantwortlichen Inhaber der Schlüsselfunktionen müssen die fachliche Qualifikation der jeweiligen Aufgabenbeschreibung oder der sich sonst aus der Tätigkeit ergebenden Anforderungen an Kenntnisse, Fähigkeiten und Erfahrungen erfüllen. Im Einzelnen werden folgende Anforderungen an die fachliche Qualifikation gestellt:

Der Inhaber der Risikomanagementfunktion verfügt über ein abgeschlossenes Hochschulstudium, welches Grundkenntnisse der rechtlichen und wirtschaftlichen Rahmenbedingungen von Versicherungsunternehmen vermittelt und auch Kenntnisse in mathematischen und stochastischen Methoden und Modellierungen gewährleistet. Er verfügt bereits über Führungserfahrung und hat durch seinen bisherigen beruflichen Werdegang Kenntnisse der Aufbau- und Ablauforganisation von Versicherungsunternehmen sowie versicherungstechnischer, versicherungsbetrieblicher und vertrieblicher Risiken erworben.

Der Inhaber der Compliance-Funktion muss ebenfalls über ein abgeschlossenes Hochschulstudium sowie über angemessene Erfahrungen und Kenntnisse der Betriebs- und Geschäftsabläufe, Zuständigkeiten und Entscheidungsprozesse eines Versicherungsunternehmens und über in der Praxis erworbene juristische Kenntnisse, insbesondere des Versicherungsaufsichtsrechts sowie im Bereich Compliance, verfügen.

Der Inhaber der Funktion Interne Revision muss angemessene Erfahrungen und Kenntnisse der Betriebs- und Geschäftsabläufe, Zuständigkeiten und Entscheidungsprozesse eines Versicherungsunternehmens sowie der Prüfung der Angemessenheit/Wirksamkeit des IKS- und Governance-Systems aufweisen. Er muss gleichermaßen ein abgeschlossenes Hochschulstudium sowie Kenntnisse und Erfahrungen bei der Identifizierung von Abweichungen von internen Regeln und Verfahren besitzen.

Der Inhaber der Versicherungsmathematischen Funktion muss über Erfahrung in aktuariellen Aufgabenstellungen eines Kompositversicherungsunternehmens sowie über angemessene Kenntnisse der Versicherungs- und Finanzmathematik verfügen. Erforderlich sind ein abgeschlossenes Studium sowie die Mitgliedschaft in der Deutschen Aktuarvereinigung. Liegt kein Hochschulabschluss in einer der Disziplinen Mathematik, Wirtschaftsmathematik oder Statistik vor, muss die erfolgreich absolvierte Aktuarbildung der Deutschen Aktuarakademie (DAA) nachgewiesen werden.

Die Auswahl von vorgesehenen Inhabern der Schlüsselfunktionen erfolgt nach einem festgelegten Auswahlprozess anhand eines Qualifikationsprofils, das sich an den jeweiligen Aufgaben des Funktionsinhabers ausrichtet.

Soweit Ausgliederungsbeauftragte Inhaber der Schlüsselfunktionen sind, müssen sie über eine fachliche Qualifikation verfügen, die es ermöglicht, die Wahrnehmung der ausgegliederten Funktion zu überwachen und zu bewerten.

Zur Beurteilung der fachlichen Qualifikationen und persönlichen Zuverlässigkeit der Personen, die das Unternehmen tatsächlich leiten oder andere Schlüsselfunktionen innehaben, werden die regulatorisch vorgesehenen sowie alle zur angemessenen Bewertung erforderlichen Informationen herangezogen.

Nach der Besetzungsentscheidung wird die fortdauernde fachliche und persönliche Eignung in einem festgelegten funktionsbezogenen Prozess unter Einholung und Auswertung geeigneter Informationen regelmäßig überprüft.

B.3 Risikomanagementsystem einschließlich der unternehmenseigenen Risiko- und Solvabilitätsbeurteilung

B.3.1 Risikomanagementsystem

Um die Risiken im Unternehmen adäquat und effektiv zu steuern, weist das Unternehmen ein umfassendes Risikomanagementsystem mit entsprechenden Risikoprozessen auf, das im Folgenden erläutert und beschrieben wird.

Aufbauorganisation

Die Risikomanagementstruktur des Unternehmens sorgt für eine konkrete Funktionstrennung zur Vermeidung von Interessenkonflikten sowie für eine eindeutige Zuordnung von Verantwortlichkeiten; dabei wird eine klare Trennung zwischen dem Aufbau von Risikopositionen und deren Bewertung und Steuerung sichergestellt. Die Risikomanagementstruktur besteht aus zentralen und dezentralen Komponenten.

Der Vorstand ist verantwortlich für die Durchführung und Weiterentwicklung des Risikomanagements. Er trifft hier gemäß § 91 Abs. 2 AktG geeignete Maßnahmen, damit der Fortbestand der Gesellschaft gesichert ist und gefährdende Entwicklungen frühzeitig erkannt werden. Dabei wird er vom Unternehmens-Risikoausschuss unterstützt, der entsprechende Empfehlungen an den Vorstand des Unternehmens ausspricht.

Der Risikoausschuss des Konzerns der Versicherungskammer Bayern bildet das Empfehlungsgremium im Risikomanagementprozess. Dieser dient der Beratung und Entscheidungsvorbereitung für die Vorstände zu Fragen des Risikomanagements, wie zum Beispiel Entwicklung der Risikostrategie, der Risikotragfähigkeit sowie der Risikoberichte. Der Ausschuss tagt mindestens dreimal im Jahr und darüber hinaus ad hoc bei Auftreten von wesentlichen Veränderungen der Risikolage.

Im Konzern VKB wurden neben dem Risikoausschuss weitere Gremien (z. B. Governance-Ausschuss, Risikogremium und Modellkomitee) eingerichtet. Diese dienen der Empfehlung und Entscheidungsvorbereitung und gewährleisten die Förderung der Risikokultur sowie die Umsetzung konzernweiter Standards.

Das Modellkomitee befasst sich zum Beispiel mit Themen, die das Standardmodell, die Modelle zur Berechnung der versicherungstechnischen Rückstellungen für die Solvabilitätsübersicht sowie gegebenenfalls Weiterentwicklungen einzelner Modellteile betreffen und zur dauerhaften Erfüllung der Vorschriften nach Solvency II dienen. Experten aus verschiedenen Bereichen beraten, informieren, diskutieren und entscheiden (abhängig von Komplexität und Materialität) über die Ergebnisse, Annahmen, Qualität und Weiterentwicklungen der Modelle.

Die Aufgabe der Risikomanagementfunktion wird im Konzern VKB zentral von der Abteilung Konzernrisikoccontrolling ausgeführt. Sie koordiniert die Risikomanagementaktivitäten auf allen Ebenen und in allen Geschäftsbereichen. Dabei wird sie von den dezentralen Risikocontrolling-Einheiten unterstützt.

Das dezentrale Risikocontrolling des Unternehmens setzt sich aus dem Kapitalanlagecontrolling, dem Aktuariat Komposit, der Rückversicherung sowie den dezentralen Controllingeinheiten zusammen.

Die Risikomanagementfunktion wird um weitere aufsichtsrechtliche Schlüsselfunktionen – Interne Revision, Compliance- und Versicherungsmathematische Funktion – ergänzt. Alle Schlüsselfunktionen sind in das sogenannte Drei-Verteidigungslinien-Modell („Three-Lines-of-Defense-Modell“) eingebettet. Das Modell stellt ein ganzheitliches und funktionsfähiges Kontroll- und Überwachungssystem innerhalb des Unternehmens dar.

Die erste Verteidigungslinie bildet das operative Management.

Die Aufgaben des operativen Managements umfassen die Sicherstellung der Identifizierung, Beurteilung und Kontrolle sowie der Verminderung der Risiken, welche im Rahmen der Geschäftstätigkeit entstehen können. Des Weiteren ist das operative Management dafür verantwortlich, die Übereinstimmung der Aktivitäten mit den Unternehmenszielen zu gewährleisten.

Die zweite Verteidigungslinie umfasst im Wesentlichen das Risikomanagement, die Compliance- und die Versicherungsmathematische Funktion.

Die Aufgabe der zweiten Verteidigungslinie besteht unter anderem darin, die in der ersten Verteidigungslinie aufgebauten Kontrollen auszubauen und zu überwachen. Diese Funktion wird implementiert, um sicherzustellen, dass die erste Verteidigungslinie ordnungsgemäß konstruiert und wirksam ist.

Die dritte Verteidigungslinie wird durch die Interne Revision wahrgenommen. Sie prüft die gesamte Geschäftsorganisation inklusive des Risikomanagementsystems und des Internen Kontrollsystems und damit auch die erste und zweite Verteidigungslinie.

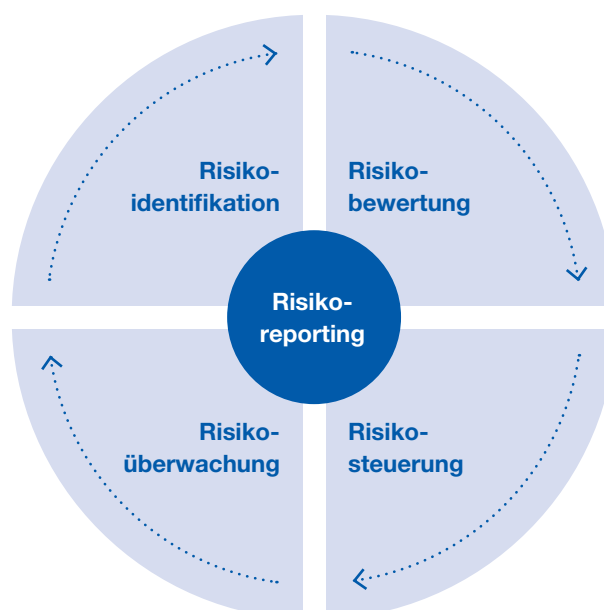
Risikostrategie

Grundlage aller strategischen Entscheidungen ist die genaue Kenntnis des Gesamtrisikoprofils. Das Gesamtrisikoprofil resultiert sowohl aus kurzfristig wirkenden Risiken aus dem operativen Tagesgeschäft als auch aus langfristigen Risiken, die sich aus der Geschäftsstrategie ergeben. Damit ist das unternehmensindividuelle Gesamtrisikoprofil nicht nur durch Art und Höhe, sondern auch durch die zeitliche Struktur der identifizierten Risiken beschrieben.

Die Risikostrategie knüpft an das Gesamtrisikoprofil an und berücksichtigt dieses in angemessener Form. Sie leitet sich aus der Geschäftsstrategie und der übergeordneten Risikostrategie des Konzerns VKB ab. Sie beschreibt Art und Umfang der wesentlichen Risiken des Unternehmens. Darüber hinaus wird der potenzielle Einfluss von Risiken auf die Vermögens-, Finanz- und Ertragslage dargestellt sowie deren Handhabung festgelegt. Dabei bezieht das Unternehmen Risikoerwägungen und den Kapitalbedarf in den Management- und Entscheidungsfindungsprozess mit ein. Die Risikostrategie wird durch den Vorstand beschlossen und einmal jährlich im Aufsichtsrat erörtert. Die Risiko- und Ertragssituation des Unternehmens wird mithilfe eines konsistenten Ampel- und Limitsystems überwacht und gesteuert. Über den Risikokontrollprozess, insbesondere die Risikoidentifikation, -bewertung und -analyse, besteht eine direkte Beziehung zum operativen Tagesgeschäft.

B.3.2 Risikomanagementprozess

Zu den Kernaufgaben der Risikomanagementfunktion im Rahmen des Risikomanagementprozesses zählen insbesondere Risikoidentifikation, Risikobewertung, Risikosteuerung und Risikoüberwachung.



Identifikation

Die Risikoidentifikation beginnt bereits mit dem strategischen Planungsprozess. Die Kombination aus dezentralen und zentralen Risikomanagementeinheiten ermöglicht es, Risiken frühzeitig und flächendeckend zu identifizieren und einzuschätzen. Dadurch können die spezifischen Fachkenntnisse im Umgang mit Risiken optimal genutzt werden. Das dezentrale Risikocontrolling der Gruppe VKB setzt sich aus Teilen der Kapitalanlage, dem Aktuariat Komposit, der Rückversicherung sowie dezentralen Controllingeinheiten zusammen. Diese erarbeiten Vorschläge für Vorgaben der Risikomodellwelt in der VKB als Entscheidungsunterstützung für den Vorstand.

Im Zuge des Risikomanagementprozesses führt das Unternehmen einmal jährlich eine Risikoinventur durch. Der Fokus liegt dabei auf der Erfassung sämtlicher Risiken und Prozesse, die sich nachhaltig negativ auf die Finanz-, Vermögens- und Ertragslage des Unternehmens auswirken können. Um diese Risiken zu vermeiden bzw. zu reduzieren, werden spezifische Handlungsstrategien plausibilisiert und bei Bedarf weiterentwickelt. Mithilfe einer zentralen Risikodatenbank werden alle vorhandenen Risiken in den einzelnen Ressorts bzw. Geschäftsbereichen erfasst; darin werden die Ursachen beschrieben und die Risiken auf Basis von Schadenhöhe und Eintrittswahrscheinlichkeit bewertet sowie Maßnahmen zur Reduzierung aufgeführt.

Bewertung

Für die Bestimmung des Gesamtrisikoprofils kommen im Unternehmen diverse Methoden zum Einsatz. In Abhängigkeit von der Risikoart erfolgt die Risikobewertung mithilfe des Solvency-II-Standardmodells, mit alternativen quantitativen Methoden oder durch Expertenschätzung. Um die Diversifikation im Unternehmen zu berücksichtigen, werden die Risikohöhen der Einzelrisiken mit vorgegebenen Korrelationsmatrizen mithilfe des Solvency-II-Standardmodells zur Gesamtrisikohöhe aggregiert.

Ein teilweises oder vollständiges internes Modell wird nicht verwendet.

Ebenso erfolgt eine Bewertung der Wirkung von neuen Produktstrukturen, Strategien, Geschäftsfeldänderungen und Absicherungsmaßnahmen auf das Gesamtproduktisikoprofil.

Zur Ermittlung der Risikotragfähigkeit wird die Gesamtheit der ökonomischen Eigenmittel ins Verhältnis zur Gesamtrisikohöhe gesetzt. Das Ziel des Unternehmens ist, mindestens eine ausreichende Bedeckung für das Unternehmen sicherzustellen.

Steuerung

Auf Basis der Risikotragfähigkeit ist im Unternehmen ein konsistentes Limitsystem für die Aktiv- und Passivseite zur Risikobegrenzung installiert, das die von der Geschäftsleitung im Einklang mit der Risikostrategie gesetzten Begrenzungen der Risiken auf die wichtigsten steuernden Organisationsbereiche des Unternehmens herunterbricht. Die Risiko- und Ertragssituation wird hierzu auf Basis eines konsistenten Ampel- und Limitsystems überwacht und gesteuert. Die Überschreitung vorab definierter Schwellenwerte gibt frühzeitig Aufschluss über die Risikosituation und dient der Frühwarnindikation. Die Limitauslastung ist in Form von Risikokennzahlen dargestellt. Diese können sowohl quantitativer als auch qualitativer Natur sein. Während des Geschäftsjahres wird die tatsächliche Risikobedeckung anhand von Risikokennzahlen regelmäßig kontrolliert und das Ergebnis periodisch an die Geschäftsleitung berichtet. Die Risikokennzahlen werden auf Gesamtunternehmensebene aggregiert und mit dem Anteil an Risikodeckungspotenzial verglichen, der zur Abdeckung der Risiken eingesetzt werden soll. Die gewählten Limits sind mit der von der Geschäftsleitung festgelegten Risikostrategie und dem Anteil an Risikodeckungspotenzial, der zur Abdeckung der Risiken eingesetzt wird, konsistent.

Überwachung und Reporting

Die Kombination aus dezentralen und zentralen Risikomanagementeinheiten ermöglicht neben einer frühzeitigen und flächendeckenden Identifikation, Bewertung und Steuerung von Risiken auch deren laufende Überwachung. Der Informationsfluss wird durch einen definierten Berichtsprozess sichergestellt.

Es wird zwischen einer periodischen, regelmäßigen Berichterstattung (z. B. monatlich, quartalsweise) und einer Ad-hoc-Berichterstattung (z. B. Situationsberichte) über Limitauslastungen und -überschreitungen seitens des zentralen Risikomanagements unterschieden. Das Ad-hoc-Meldewesen greift bei Ausnahmefällen ein, zum Beispiel bei besonders schwerwiegenden Überschreitungen, um eine umgehende Reaktion der Geschäftsleitung auf unvorhergesehene und ungewollte Risikoentwicklungen sicherzustellen.

B.3.3 ORSA-Prozess

Die Mitglieder des Vorstandes sorgen für eine angemessene Ausgestaltung des ORSA und steuern dessen Durchführung. Dabei dient der Konzern-Risikoausschuss der Beratung und Entscheidungsvorbereitung für den Vorstand. Der Risikoausschuss bzw. der Vorstand hinterfragt die Risikoidentifikation, -analyse und -bewertung. Dabei überprüft er auch die Angemessenheit der Annahmen sowie die Ergebnisse.

Die Ergebnisse und Schlussfolgerungen aus den ORSA-Berichten werden nach der Freigabe durch den jeweiligen Vorstand zeitnah allen relevanten Mitarbeitern mitgeteilt. Neben dem Vorstand werden zusätzlich der Aufsichtsrat, der Governance-Ausschuss, weitere Schlüsselfunktionen sowie alle relevanten Unternehmenseinheiten aus den Bereichen Aktuariat, Controlling und Kapitalanlage über die Ergebnisse in Kenntnis gesetzt.

Bei der Beurteilung des Gesamtsolvabilitätsbedarfs erfolgt eine unternehmenseigene Einschätzung des Kapitalbedarfs und anderer Mittel, die das Unternehmen nach eigener Auffassung einsetzen muss, um seine Risiken angemessen abzusichern.

Als Grundlage für die Ermittlung des Gesamtsolvabilitätsbedarfs dient die Standardformel. Diese wird durch die Erkenntnisse und Einschätzungen aus der Angemessenheitsanalyse ergänzt. Die Angemessenheitsanalyse dient der Überprüfung, inwiefern die SCR-Berechnung nach Standardformel das Risikoprofil des Unternehmens angemessen abbildet. Dabei werden alle materiellen bzw. wesentlichen Risiken einbezogen, denen das Unternehmen kurz- und mittelfristig ausgesetzt ist. Dazu zählen auch Risiken, die in der Standardformel nicht abgebildet sind. Das Risk-Ranking spiegelt die Bedeutung der aufgeführten Risiken für das Unternehmen wider. Das Risk-Ranking berücksichtigt zum einen die SCR-Höhe des einzelnen Risikos zum Stichtag und in den Projektionsjahren, zum anderen fließt das Abweichungspotenzial der Risiken zwischen interner Einschätzung und Berechnung nach Standardformel ein.

Das Unternehmen führt mindestens einmal pro Jahr eine umfassende unternehmenseigene Risiko- und Solvabilitätsbeurteilung durch. Turnusmäßig erfolgt dies jeweils per 31. Dezember des Berichtsjahres. Eine anlassbezogene Beurteilung war im abgelaufenen Geschäftsjahr nicht notwendig.

Der ORSA wird in den Planungs- und Strategieprozess eingebunden. Die Projektionsergebnisse aus dem ORSA bilden die Grundlage für weitere Planungs- und Entscheidungsprozesse. Sie dienen unter anderem als eine Grundlage für die Einführung neuer Produkte hinsichtlich der Risikotragfähigkeit und der Festlegung der strategischen Asset Allocation.

Des Weiteren fließen in den ORSA Erkenntnisse aus der Erstellung der Unternehmenspläne ein. Umgekehrt finden die Ergebnisse des ORSA Eingang in den mittelfristigen Kapitalmanagementplan.

B.4 Internes Kontrollsystem

B.4.1 Strukturen und Prozesse des IKS

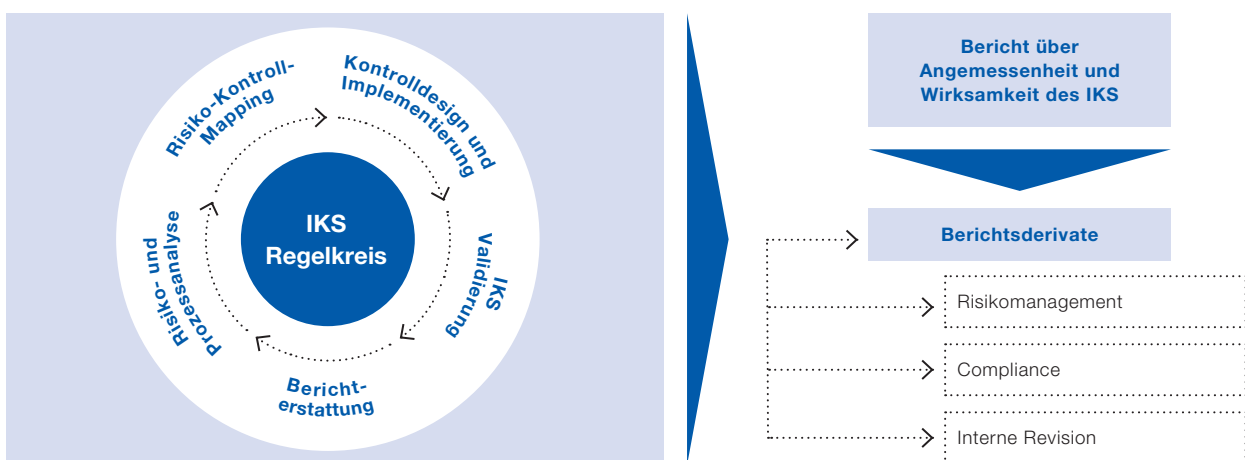
Die Gesellschaft hat unter Berücksichtigung der Gruppenvorgaben Rahmenbedingungen und Mindestanforderungen für das IKS implementiert.

Als Teil des unternehmensweiten Risikomanagements bildet das IKS somit ein wichtiges Element der Corporate Governance der VKB-Unternehmen. Der marktgängige und weltweit anerkannte COSO-Standard (Committee of Sponsoring Organizations of the Treadway Commission), bestehend aus den fünf Kernelementen Kontrollumfeld, Risikobewertung, Kontrollaktivitäten, Information/Kommunikation sowie Überwachung, bildet den Orientierungsrahmen für die Ausgestaltung des IKS der VKB.

Um ein unternehmens- und konzernweit konsistentes IKS sicherzustellen, wurde bei der BLBV die zentrale IKS-Instanz geschaffen, die sowohl auf Gruppenebene als auch zur Unterstützung der Einzelunternehmen tätig

wird. Aufgaben der zentralen IKS-Instanz sind unter anderem die Erarbeitung von Vorgaben zur Ausgestaltung des IKS und die Überwachung der Umsetzung des IKS in der Gruppe VKB. Es findet eine regelmäßige Abstimmung zwischen den IKS-Verantwortlichen und der Compliance-Funktion sowie dem Risikomanagement statt. Darüber hinaus ist eine Funktionstrennung mit der unabhängigen Internen Revision gewährleistet. Die IKS-Leitlinie sowie die Schnittstellen-Leitlinie dokumentieren die Vorgaben zum IKS. Der aktuelle Status sowie die Entwicklungen des IKS werden von der zentralen IKS-Instanz laufend überwacht. Neben dem jährlichen IKS-Reporting an den Vorstand nach Abschluss der jährlichen Validierung aller wesentlichen Prozesse, Risiken und Kontrollen findet auch eine regelmäßige unterjährige Berichterstattung statt.

Im IKS werden grundsätzlich diejenigen Kontrollen und Steuerungsmaßnahmen aufgenommen, die wesentliche Risiken mindern. Durch den IKS-Regelkreis erfolgt die Identifikation der wesentlichen Risiken und Kontrollen wie auch deren jährliche Überprüfung, die, aufgeteilt nach Prozesspaketen, zwischen März und Oktober stattfindet.



Die Gesamtprozessverantwortlichen tragen die Verantwortung für die Umsetzung des IKS-Regelkreises und für die jährliche Überprüfung der wesentlichen Risiken und Kontrollen. Dadurch kann die Aktualität der Prozess-, Risiko- und Kontrolldokumentation sichergestellt werden.

Ausgehend vom Unternehmensprozessmodell des Konzerns VKB deckt das IKS Kern-, Steuerungs- und Unterstützungsprozesse ab und stellt somit eine ganzheitliche konzernweite Erfassung der prozessbezogenen Risiken und Kontrollen unter Einbeziehung der aufsichtsrechtlichen Vorgaben sicher.

B.4.2 Compliance

Die Compliance-Funktion folgt einer „zentral-dezentralen“ Struktur und setzt sich zusammen aus dem Chief Compliance Officer (CCO), der zentralen Compliance-Abteilung sowie den dezentralen Themenverantwortlichen, die bestimmte Themengebiete betreuen (z. B. Aufsichtsrecht, Vertrieb, Arbeitsrecht, Kartellrecht etc.).

Das Unternehmen hat seine Compliance-Funktion auf der Grundlage eines Ausgliederungsvertrages an die BLBV ausgelagert. Der Ausgliederungsbeauftragte des Unternehmens ist verantwortlicher Inhaber der Schlüsselfunktion Compliance und damit CCO.

Die Aufgaben der Compliance-Funktion und Rollen im Compliance-Management-System (CMS) sind in der von der Geschäftsleitung verabschiedeten Compliance-Leitlinie niedergelegt. Ihre operative Durchführung wird in einer ausführlichen Compliance-Richtlinie beschrieben.

Es bestehen Schnittstellen zu den weiteren unter Solvency II einzurichtenden Schlüsselfunktionen sowie zu weiteren Funktionen (Unternehmensrecht, Datenschutz, Geldwäsche und Zentrales-Internes-Kontroll-System [ZIKS]). Die Schnittstellen sind so ausgestaltet, dass keine Doppelzuständigkeiten der Funktionen entstehen und Zuständigkeitslücken vermieden werden. Um dies sicherzustellen, wurde die Zusammenarbeit mit den

Schnittstellen in einer Schnittstellen-Leitlinie geregelt. Zudem finden im Governance-Ausschuss ein regelmäßiger risikoorientierter Austausch und eine Abstimmung zwischen den Funktionen Risikomanagement, Interne Revision, zentrale Compliance-Funktion, Unternehmensentwicklung und Unternehmensrecht, Datenschutz und Geldwäscheprävention statt.

Die bei der BLBV angesiedelte zentrale Compliance-Abteilung berichtet dem Ausgliederungsbeauftragten als CCO und mit diesem der Geschäftsleitung über compliancerelevante Sachverhalte und Entwicklungen im Unternehmen bzw. im Konzern. Die Themenverantwortlichen übernehmen für das jeweilige Themengebiet die der Compliance-Funktion obliegenden Aufgaben, stehen im regelmäßigen Austausch mit der zentralen Compliance-Abteilung und berichten dieser.

Abhängig von den spezifischen Anforderungen und Informationsbedürfnissen der Empfänger ist eine regelmäßige und eine ad-hoc-gesteuerte Berichterstattung zu Compliance-Themen sichergestellt.

Der Schlüsselfunktion Compliance wurden durch die Geschäftsleitung unter anderem die nachfolgenden Rechte und Kompetenzen übertragen:

- Richtlinienkompetenz der zentralen Compliance-Funktion im Rahmen der Ausgestaltung des CMS, inklusive Methodenkompetenz und fachliches Weisungsrecht gegenüber den dezentralen Themenverantwortlichen,
- Vorschlagsrecht zur Ausgestaltung von Compliance-Verhaltensgrundsätzen im Rahmen eines Verhaltenskodex für die Unternehmen des Konzerns VKB in Abstimmung mit der Geschäftsleitung,
- Überwachungsrecht und -pflicht bei Compliance-Themen,
- Eskalationsrecht,
- uneingeschränktes Informationsrecht.

B.5 Funktion der Internen Revision

Aufgaben und Befugnisse der Internen Revision sind in der Leitlinie „Interne Revision“ geregelt. Die Konzernrevision nimmt keine weiteren Aufgaben wahr, wodurch keine Interessenkonflikte bestehen. Die Interne Revision arbeitet unabhängig und unterliegt keinem Weisungsrecht hinsichtlich der Prüfungsdurchführung und Bewertung von Prüfungsergebnissen.

Die Interne Revision besteht aus den Abteilungen Revision Querschnittsfunktionen und Revision Versicherungstechnik. Die Interne Revision ist personell quantitativ und qualitativ adäquat ausgestattet, um sämtliche Prüfgebiete abzudecken.

Die Aufgabenfelder der Internen Revision erstrecken sich auf geplante Prüfungsleistungen (ex post und projektbegleitende), ungeplante Sonderprüfungen im Auftrag der Geschäftsleitung, mit den Fachbereichen vereinbarte Beratungsleistungen zu unterschiedlichen revisionsrelevanten Themengebieten und auf die Bearbeitung von Anfragen des Bundeskriminalamtes im Rahmen der Koordinierungsstelle des GDV.

Die Tätigkeit der Internen Revision beruht auf einem umfassenden und jährlich fortgeschriebenen risikoorientierten Prüfungsplan. Alle gesetzlich oder aufsichtsrechtlich vorgeschriebenen Pflichtprüfungen sind im Revisionsplan enthalten.

Die Prüfung der Internen Revision bezieht sich auf alle wesentlichen Aktivitäten der Konzernunternehmen bzw. des Konzerns.

B.6 Versicherungsmathematische Funktion

Es wurde auf Basis des § 31 VAG (Versicherungsaufsichtsgesetz) in Verbindung mit § 79 VAG eine Versicherungsmathematische Funktion eingerichtet. Die wesentlichen Aufgaben der Versicherungsmathematischen Funktion sowie Zuständigkeiten, Verantwortlichkeiten und Prozesse werden in einer Leitlinie geregelt. Diese wird regelmäßig überprüft.

Die Aufgaben der Versicherungsmathematischen Funktion des Unternehmens werden vom Leiter der Hauptabteilung Mathematik/Statistik Komposit wahrgenommen. Dieser nimmt zugleich die Aufgaben der Versicherungsmathematischen Funktion für die Konzernunternehmen Bayerischer Versicherungsverband VersicherungsAG (BVV), Bayerische Landesbrandversicherung AG (BLBV), Versicherungskammer Bayern Versicherungsanstalt d. ö. R. (VKB), Union Reiseversicherung AG (URV), Feuersozietaät Berlin Brandenburg Versicherung AG (FS), SAARLAND Feuerversicherung AG (SF), Ostdeutsche Versicherung AG (OVAG) und Versicherungskammer Bayern Konzern-Rückversicherung AG (VKB-Rück) ebenso wie die Aufgaben als Verantwortlicher Aktuar und die aktuariellen Aufgaben im Rahmen der Kalkulation und HGB-Bilanzierung für diese Unternehmen wahr.

Der vorgenannte Leiter der Hauptabteilung Mathematik/Statistik Komposit ist organisatorisch beim BVV angesiedelt und wird insofern in Dienstleistung für das Unternehmen tätig.

Sowohl der Inhaber der Versicherungsmathematischen Funktion als auch gegebenenfalls weitere in die Wahrnehmung der Funktion eingebundene Personen erfüllen die Anforderungen des § 31 Abs. 3 VAG an die fachliche Qualifikation und persönliche Zuverlässigkeit, dokumentiert durch die Ausbildung als Mathematiker und die Mitgliedschaft in der Deutschen Aktuarvereinigung.

Die spezifische Rolle des Verantwortlichen Aktuars in der Kompositversicherung einerseits sowie andererseits der konkrete Aufgaben- und Verantwortungszuschnitt als Hauptabteilungsleiter Mathematik/Statistik vermeiden Interessenkonflikte und stellen sicher, dass der Inhaber frei ist von Einflüssen, die seine freie, objektive, faire und unabhängige Erfüllung der Aufgaben der Versicherungsmathematischen Funktion gefährden. Sollte es in Ausnahmefällen bei der Ausübung der Versicherungsmathematischen Funktion dennoch zu Interessenkonflikten kommen, wird im erstellenden Bericht der VMF an den Vorstand ausdrücklich darauf hingewiesen.

Alle relevanten organisatorischen Einheiten müssen die Versicherungsmathematische Funktion über sämtliche Sachverhalte informieren, deren Kenntnis sie für die Erfüllung ihrer Pflichten benötigt. Zur Wahrnehmung ihrer Aufgaben besitzt die Versicherungsmathematische Funktion jederzeit ein entsprechendes Informationsrecht.

B.7 Outsourcing

Die aus der Geschäftsstrategie abgeleitete Outsourcing-Strategie soll die Erreichung der übergeordneten Geschäftsziele des Unternehmens unterstützen und das Kerngeschäft bzw. die eigene Wettbewerbsposition stärken. Die Outsourcing-Strategie definiert Voraussetzungen, Ziele und grundsätzliche Rahmenbedingungen von Ausgliederungen:

Leistungen, die von einer zentralen Stelle innerhalb des Konzerns VKB erbracht werden können, sollen im Zuge einer grundsätzlichen Outsourcing-Entscheidung bevorzugt an diese Stelle ausgegliedert werden, um die jeweiligen Funktionsbereiche effizient, kundenorientiert und nach konsistenten Standards aufzustellen. Die Berücksichtigung der Belange und Besonderheiten des ausgliedernden Unternehmens, insbesondere die Risikoanalyse vor Ausgliederung, bleibt hiervon unberührt.

Strategisch vorteilhaft ist eine konzerninterne Ausgliederung insbesondere dann, wenn mit ihr die folgenden Ziele erreicht werden:

- Gewährleistung hoher Leistungs- und Qualitätsstandards der ausgegliederten Funktionen und Tätigkeiten unter Berücksichtigung der gesetzlichen und regulatorischen Anforderungen
- Optimierung der Unternehmensfunktionen und -prozesse bzw. Bündelung von Fachkenntnissen
- Effizienzgewinne und Kosteneinsparungen durch Zentralisierung bzw. Realisierung von Synergieeffekten, durch Vermeidung von Redundanzen und durch standardisierte Verfahren und Prozesse
- Erhalt von Kernkompetenzen im Konzern

Sofern eine Ausgliederung oder ihre Fortführung das Risiko einer Beeinträchtigung der Qualität der Geschäftsorganisation, einer übermäßigen Steigerung des operationellen Risikos oder einer Gefährdung der kontinuierlichen und zufriedenstellenden Dienstleistung für die Versicherungsnehmer mit sich bringen würde, wird von einer Ausgliederung bzw. ihrer Fortführung abgesehen.

Die Outsourcing-Strategie sowie das daran anknüpfende Outsourcing-Managementsystem sind Gegenstand der auf Einzelunternehmens- und auf Gruppenebene erlassenen Outsourcing-Leitlinie, die durch eine Outsourcing-Richtlinie konkretisiert wird.

Das Outsourcing-Managementsystem gewährleistet die durchgehende Einhaltung aller prozessualen und vertragsrechtlichen Anforderungen an die verschiedenen Auslagerungen (Risikoanalysen, Dokumentationen, Durchgriffsrechte, Unterbeauftragungen etc.). Neben Beratungen und Qualitätsprüfungen umfasst es auch IT-gestützte Vertragserstellung sowie Leistungsbewertungen und Archivierungen.

Ausgliederungen werden durch dezentrale Outsourcing-Beauftragte des ausgliedernden Unternehmens sowie durch das bei der BLBV angesiedelte zentrale Outsourcing-Management des Konzerns VKB begleitet. Bei konzerninternen Ausgliederungen stehen auf Auftragnehmerseite zuvorderst die für die ausgegliederte Funktion bzw. den ausgegliederten Prozess verantwortlichen Gesamt- und Teilprozessverantwortlichen in der Leistungs- bzw. Steuerungsverantwortung. Dem ausgliedernden Unternehmen sind zur Überwachung und Steuerung der ausgegliederten Tätigkeiten im Ausgliederungsvertrag die erforderlichen Befugnisse, insbesondere umfassende Informations-, Kontroll- und Weisungsrechte, eingeräumt. Die Erreichung der mit dem Outsourcing verfolgten Ziele sowie die Einhaltung der vereinbarten Leistungsstandards werden im Rahmen der turnusmäßig durch die dezentralen Outsourcing-Beauftragten durchzuführenden Sachstandsabfrage in Zusammenarbeit mit dem zentralen Outsourcing-Management überprüft und nachgehalten.

Die Überwachung der ausgegliederten Schlüsselfunktionen (Interne Revision, Compliance, Risikomanagement und VMF; siehe oben B.1.3) obliegt besonderen Ausgliederungsbeauftragten. Diese Funktion wird von bestimmten Vorstandsmitgliedern wahrgenommen. Sie können dabei auf die Unterstützung speziell eingesetzter dezentraler Outsourcing-Beauftragter und des zentralen Outsourcing-Managements zugreifen.

Das Unternehmen hat neben den vorgenannten Schlüsselfunktionen auch wesentliche Querschnittsfunktionen (u. a. Kapitalanlage, Rechnungswesen, IT, Datenschutz) an die BLBV ausgegliedert. Konzernintern werden darüber hinaus für das Unternehmen Unterstützungsleistungen in den Bereichen Vertrieb, Betrieb und Leistung erbracht. Die konzerninternen Dienstleister haben ihren Sitz in Deutschland.

Konzernexterne Ausgliederungen wichtiger Funktionen liegen vor. Die Dienstleister haben ihren Sitz in Deutschland.

B.8 Sonstige Angaben

Zum Jahreswechsel 2016/2017 wurden sämtliche innerbetrieblichen Leitlinien gemäß dem konzernweit festgelegten Review-Prozess überprüft und Anfang des Jahres 2017 etwa erforderliche Aktualisierungen vorgenommen. Im Übrigen liegen nach aktueller Einschätzung keine berichtspflichtigen sonstigen Informationen vor.

C. Risikoprofil

C.1 Versicherungstechnisches Risiko

Das versicherungstechnische Risikoprofil des Unternehmens wird maßgeblich durch das Prämien- und Reserverisiko sowie die Katastrophenrisiken dominiert.

Eine Begrenzung des Risikoexposures in diesem Bereich wird durch angemessene Rückversicherungsverträge sowie durch das Instrument der Mitversicherung (Konsortialgeschäft) erreicht. Diesbezüglich arbeiten die öffentlich-rechtlichen Versicherer im Rahmen der Versicherergemeinschaft Großkunden (VGG) zusammen.

Das Unternehmen betreibt im selbst abgeschlossenen Geschäft alle Zweige der Nichtlebensversicherung – insbesondere die Kraftfahrt-, Haftpflicht-, Verbundene Hausrat- und Wohngebäude- sowie die Unfallversicherung; darüber hinaus bietet der überwiegend im Saarland tätige Kompositversicherer Beistandsleistungs-, Technische sowie Transportversicherungen an.

Das Prämienrisiko in der Nichtlebensversicherung spiegelt das Risiko wider, dass die Schadenaufwendungen des Geschäftsjahres die verdienten Beiträge übersteigen. Dem Prämienrisiko begegnet das Unternehmen durch eine differenzierte Beitragskalkulation unter Einbeziehung von Risikogesichtspunkten. Um das Versicherungsgeschäft auf Dauer erfolgreich betreiben zu können, wird das Prämienrisiko durch gezielte Risikoselektion begrenzt. Dieser Weg wird auch in Zukunft konsequent weiterverfolgt. Zufallsbedingte Schwankungen werden durch geeignete Rückversicherungsverträge begrenzt.

Das Reserverisiko bezeichnet die Gefahr, dass die gebildeten Schadenrückstellungen für bereits eingetretene, aber noch nicht gemeldete oder vollständig abgewickelte Versicherungsfälle nicht ausreichen, um die tatsächlichen Schadenansprüche zu decken. Dies kann für das Unternehmen zu einem Abwicklungsverlust führen. Das Reserverisiko entsteht somit durch eine zufallsbedingte Abweichung des wahren Schadenverlaufs von der erwarteten Schadenentwicklung.

Grundsätzlich nimmt das Unternehmen zur Risikobegrenzung eine vorsichtige Rückstellungsbemessung vor. Über eine jährliche aktuarielle Schadeneinschätzung erfolgt eine Überprüfung der Angemessenheit der Schadenrückstellung. Hieraus können Empfehlungen an die operativen Bereiche abgeleitet werden.

Auf Ebene der Einzelsparten wird die Entwicklung der Rückstellung in den zuständigen Fachbereichen laufend überwacht. Zudem finden in den operativen Einheiten regelmäßig Rückstellungsprüfungen statt.

Dem Reserverisiko wird insbesondere durch eine ausreichend hohe Dotierung der Spätschadenreserve begegnet, die für Schäden gebildet wird, die voraussichtlich bereits eingetreten, aber dem Unternehmen noch nicht bekannt gemacht worden sind. Die Spätschadenreserven werden auf Basis aktuarieller Methoden und um Zusatzreserven auf der Grundlage eigener Schadeneinschätzungen erhöht.

Das Katastrophenrisiko besteht im Eintritt hoher Einzel- oder Kumulschäden. In der Nichtlebensversicherung wird in dieser Hinsicht insbesondere zwischen dem Naturkatastrophenrisiko sowie dem von Menschen verursachten Risiko (Man-made-Risiko) differenziert. Dem Naturkatastrophenrisiko werden unter anderem Schäden infolge von Sturm, Hagel, Starkregen, Überschwemmung, Schneedruck oder Erdbeben zugerechnet. In der Krankenversicherung nach Art der Schadenversicherung wird in dieser Hinsicht insbesondere das Krankenkatastrophenrisiko betrachtet. Hier werden Szenarien zu Pandemie, Massenunfall und Unfallkonzentration betrachtet.

Aufgrund der Ausrichtung als Regionalversicherer mit überwiegender Exponierung im Saarland weist das Unternehmen ein besonderes Kumulrisiko im Bereich Naturgefahren auf.

Ereignisse aufgrund höherer Gewalt oder auch Terroranschläge spielen ebenfalls eine wichtige Rolle.

Zur Eingrenzung der Risiken beobachtet das Unternehmen ein eventuelles Abweichen des tatsächlichen vom erwarteten Schadenverlauf und präzisiert gegebenenfalls die Kalkulationen.

Daneben ist das Unternehmen in geringem Umfang dem lebensversicherungstechnischen Risiko ausgesetzt. Diese Exponierung basiert zum einen auf den kapitalbildenden Teil des Unfallgeschäfts mit Beitragsrückzahlung (UBR) sowie zum anderen auf anerkannte Renten aus der Haftpflicht-, Unfall- und Kraftfahrzeughaftpflichtversicherung.

Risikokonzentrationen entstehen dadurch, dass Unternehmen einzelne Risiken oder stark korrelierte Risiken eingehen, die ein bedeutendes Schaden- oder Ausfallpotenzial haben. Sie können sowohl durch stark korrelierte Geschäftsfeldaktivitäten als auch durch das Eingehen von hohen Einzelrisiken entstehen. Im versicherungstechnischen Geschäft der Nichtlebensversicherung bestehen Konzentrationsrisiken aus dem Naturkatastrophen- und dem Terrorrisiko.

Als Instrumente des Risikomanagements kommen mathematisch-naturwissenschaftliche Modellrechnungen zur Einschätzung von Naturkatastrophenrisiken sowie die Optimierung des Rückversicherungsschutzes aktiv zum Einsatz. Zufallsbedingte Schwankungen werden durch geeignete Rückversicherungsverträge begrenzt. Die Rückversicherungsordnung wird jährlich entsprechend der gegebenen Risikotragfähigkeit im Einklang mit der Risikostrategie überprüft und bei Bedarf angepasst.

Katastrophenrisiken aufgrund höherer Gewalt oder auch Terroranschläge spielen ebenfalls eine wichtige Rolle. Der Konzern VKB ist über die Deutsche Rückversicherung AG an der EXTREMUS Versicherungs-AG beteiligt. EXTREMUS bietet die Möglichkeit, Großrisiken gegen Terrorschäden zu versichern. Ferner ist der Konzern VKB am Solidaritätspool der öffentlichen Versicherer beteiligt. Der Solidaritätspool dient der Vermeidung von Deckungslücken im Rückversicherungsbereich.

Mit einer regelmäßigen Durchführung von Stress- und Szenarioanalysen überprüft das Unternehmen die Auswirkungen verschiedener Szenarien und Worst-Case-Ereignisse auf die Geschäftsplanung.

Aufgrund der Ausrichtung als Regionalversicherer mit überwiegender Exponierung im Saarland wird unter anderem ein Szenario betrachtet, das zeigen soll, wie sich ein Zweihundertjahresereignis Überschwemmung auf das Unternehmen auswirken würde. Bei Eintritt eines entsprechenden Ereignisses wird davon ausgegangen, dass eine Abwicklung des gesamten Überschwemmungsschadens im Ereignisjahr stattfindet. In den Folgejahren wird eine angemessene Erhöhung der Rückversicherungsprämie angenommen. Diese beiden Effekte wirken insbesondere auf die Kapitalanlage und reduzieren diese entsprechend.

C.2 Marktrisiko

Das Marktrisiko beschreibt die Unsicherheit über Veränderungen von Marktpreisen und -kursen (inkl. Zinsen, Aktienkurse und Devisenkurse) sowie über die Abhängigkeiten und ihre Volatilitätsniveaus. Es leitet sich daher direkt oder indirekt aus Schwankungen in der Höhe bzw. Volatilität der Marktpreise für die Vermögenswerte, Verbindlichkeiten und Finanzinstrumente ab.

Die Kapitalanlagen des Unternehmens werden grundsätzlich nach dem Prinzip der unternehmerischen Vorsicht angelegt. In einem Anlagekatalog sind zulässige Anlageklassen und Anlagegrundsätze enthalten. Dadurch wird sichergestellt, dass die Marktrisiken, die insbesondere aus der Anlagetätigkeit resultieren, quantifizierbar und beherrschbar sind. Im Rahmen der Anlageplanung werden diese Vorgaben präzisiert. Dabei sind insbesondere die dauerhafte Erfüllung der Solvenzkapitalanforderung, die dauerhafte Bedeckung der Verpflichtungen durch Sicherungsvermögen sowie eine Mindestverzinsung nach HGB sicherzustellen.

Im Rahmen des ORSA werden zur Überprüfung der Belastbarkeit der Eigenmittel ausgewählte Stressszenarien durchgeführt. In den betrachteten Szenarien und im betrachteten Planungszeitraum bleibt die Eigenmittelausstattung stets deutlich oberhalb der internen definierten Warnschwelle.

Zur Sicherstellung der Bedeckung mit Sicherungsvermögen gemäß § 125 VAG werden Stresstests, angelehnt an den ehemaligen Stresstest der Bundesanstalt für Finanzdienstleistungsaufsicht (BaFin), durchgeführt. Hierfür werden die Auswirkungen eines Kursverlustes am Aktienmarkt, der Rückgang der Marktwerte der Anleihen, die Auswirkungen eines Preisverlustes am Immobilienmarkt sowie von kombinierten Szenarien auf die Bestände analysiert. Darüber hinaus wird mit Blick auf das Konzentrationsrisiko die Mischung und Streuung überwacht. Das Unternehmen hat alle Stressszenarien bestanden und erfüllt die Vorgaben bezüglich Mischung und Streuung.

Zur Sicherstellung einer Mindestverzinsung nach HGB wird in der Planung für jede Risikokategorie ein ausreichendes Risikobudget zur Verfügung gestellt. Für volatile Anlageklassen wie zum Beispiel Aktien muss ein größeres Risikobudget zur Verfügung gestellt werden, sodass im Falle einer ungünstigen Marktentwicklung die Erzielung der Mindestverzinsung nicht gefährdet wird.

Der überwiegende Teil der Kapitalanlagen des Unternehmens (etwa 74 Prozent bezüglich des Marktwertes) ist in Zinsträger investiert und somit dem **Zinsrisiko** und überwiegend dem **Spreadrisiko** ausgesetzt. Die Zinsträger entfallen jeweils auf im Direktbestand gehaltene Staatsanleihen (17.726 Tsd. Euro) sowie Unternehmensanleihen (36.300 Tsd. Euro). Die Staatsanleihen entfallen im Wesentlichen auf Anleihen deutscher Bundesländer sowie Sondervermögen im Zusammenhang mit dem europäischen Stabilitätspakt.

Insbesondere im indirekten Bestand enthaltene Aktien, außerbörsliche Eigenkapitalinstrumente, Private Equity, Rohstoffe sowie zum Teil Anlageinstrumente mit Merkmalen von Aktien und Schuldverschreibungen unterliegen dem **Aktienrisiko**. Diese entsprechen etwa 19 Prozent der gesamten Kapitalanlagen des Unternehmens. Der Bestand an Eigenkapitalinstrumenten im Direktbestand (362 Tsd. Euro) ist von geringerer Bedeutung.

Das **Immobilienrisiko** betrifft sowohl direkt gehaltene Grundstücke und Bauten (12.290 Tsd. Euro) als auch Immobilienfonds und -beteiligungen im indirekten Bestand (162 Tsd. Euro).

Alle wesentlichen Wechselkursrisiken aus Fremdwährungsinvestitionen werden abgesichert. Es bestehen keine Verbindlichkeiten in Fremdwährungen.

Abweichend von der Definition der Subrisiken werden das Spreadrisiko und das Marktkonzentrationsrisiko analog der Standardformel nicht unter dem Kreditrisiko, sondern unter dem Marktrisiko dargestellt.

C.2.1 Zinsrisiko

Das Zinsrisiko erfasst die Marktwertveränderungen aller zinssensitiven Vermögenswerte und Verbindlichkeiten unter Schockbedingungen, d. h. bei signifikanter Veränderung des aktuellen Zinsniveaus.

Aufgrund der zentralen Bedeutung des Zinsniveaus haben mögliche Veränderungen der Zinsstrukturkurve einen signifikanten Einfluss auf das Risikoprofil des Unternehmens. Im aktuellen Zinsumfeld ist für das Unternehmen das Zinsrückgangrisiko maßgeblich.

Das Berichtswesen enthält Simulationen der Entwicklung der Ergebnisse bei verschiedenen Szenarien an den Immobilien-, Aktien- und Rentenmärkten.

Unterstellt man im Bereich der festverzinslichen Wertpapiere zum Bilanzstichtag eine Verschiebung der Zinskurve um einen Prozentpunkt nach oben, würde dies zu einer Verminderung des Zeitwertes um 7.088 Tsd. Euro führen. Durch die Verschiebung der Zinskurve ergäbe sich eine ergebniswirksame Konsequenz in Höhe von 4.110 Tsd. Euro.

Im Zeitraum der Geschäftsplanung werden keine Veränderungen erwartet, die sich wesentlich auf die Risikoexponierung des Zinsrisikos auswirken.

Für kurzfristig eintretende Ereignisse, die unmittelbaren Einfluss auf die Risikoexponierung des Zinsrisikos haben, sind entsprechende Ad-hoc-Prozesse definiert.

C.2.2 Spreadrisiko

Das Spreadrisiko ergibt sich aus dem Volumen und der Art der festverzinslichen Wertpapiere, der Bonität der Emittenten sowie der zugrundeliegenden Duration. Die Volatilität der Credit-Spreads gegenüber dem risikolosen Zins und die daraus resultierenden Veränderungen der Marktwerte der Kapitalanlagen stellen das Spreadrisiko dar.

Risikobehaftete Titel werden im Rahmen der Kapitalanlage breit gestreut und die Einzelwerte laufend überwacht.

Die hohe Kreditqualität des Bestandes festverzinslicher Wertpapiere zeigt sich daran, dass zum Stichtag 93 Prozent der Anlagen in festverzinslichen Wertpapieren mit einem Rating im Investmentgrade-Bereich bewertet wurden.

Die Aufteilung nach Ratingklassen stellt sich im Unternehmen für den Gesamtbestand wie folgt dar:

	Zinsträger		davon Bonitätsranking							ohne Rating
	Marktwerte Tsd. €	Quote %	AAA Tsd. €	AA Tsd. €	A Tsd. €	BBB Tsd. €	BB Tsd. €	B Tsd. €	CCC Tsd. €	
Öffentlicher Sektor	37.947	28	26.382	9.337	241	1.094	414	478	0	0
Kreditinstitute	42.643	31	7.733	8.320	22.365	3.995	228	2	0	0
▪ davon gedeckt	22.306	16	7.723	7.063	5.721	1.708	91	0	0	0
▪ davon ungedeckt	20.337	15	10	1.257	16.644	2.287	137	2	0	0
Hybrid/Nachrang	0	0	0	0	0	0	0	0	0	0
Sonstige	56.712	41	464	3.113	15.452	29.906	4.037	3.299	45	396
Gesamt	137.302	100	34.579	20.770	38.058	34.995	4.680	3.779	45	396

Im Rahmen des ORSA wird die Exponierung des Unternehmens im Spreadrisiko unter Einbeziehung von Staatsanleihen aus der Europäischen Union und mit unternehmensintern angepassten Parametern untersucht.

Die in Anlehnung an den ehemaligen BaFin-Stresstest durchgeführten Stresstests hinsichtlich der Marktwerte der Anleihen können als Realisierung des Spreadrisikos angesehen werden. Untersucht wurde ein Rückgang der Marktwerte der Anleihen um 10 Prozent (isoliertes Rentenszenario) sowie ein kombiniertes Aktien- und Rentenszenario (-16 Prozent und -5 Prozent). Aufgrund der hohen stillen Reserven der Anleihen ist die Wirkung

der Stresse auf den handelsrechtlichen Buchwert gemindert. Die Bedeckung ist in den betrachteten Szenarien sichergestellt.

Das Spreadrisiko wird durch strenge Vergabemodalitäten und ein Limitsystem zur Sicherstellung einer angemessenen Mischung und Streuung minimiert. Die Exponierung in Spreadrisiken innerhalb des indirekten Bestandes wird ebenfalls breit gestreut und die Einzelwerte werden laufend überwacht. Das Spreadrisiko wird durch das Unternehmen im Hinblick auf ein angemessenes Chancen- und Risikoprofil eingegangen, die Planexponierung gegenüber dem Spreadrisiko bleibt im Geschäftsplanungszeitraum weitgehend unverändert.

C.2.3 Aktienrisiko

Das Aktienrisiko umfasst die Schwankungen an Aktien- und Finanzmärkten (Beteiligungen, Private Equity, Hedgefonds, Aktienfonds, Rohstoffe und andere alternative Kapitalanlagen).

	Volumen in Tsd. €
Aktien aus geregelten Märkten von EWR- oder OECD-Mitgliedsstaaten (Typ 1)	9.980
Aktien außerhalb von EWR- oder OECD-Mitgliedsstaaten, nicht börsennotierte Aktien, Hedgefonds, Rohstoffe und andere alternative Kapitalanlagen (Typ 2) inkl. strategische Beteiligungen und europäische Infrastrukturinvestments	13.865
Strategische Beteiligungen und europäische Infrastrukturinvestments	12.210

Der Bestand an Aktien und mit Aktienrisiko behafteten Investitionen beträgt etwa 19 Prozent des Kapitalanlagebestandes, bezogen auf den Zeitwert der handelsrechtlichen Bilanz. Aufgrund der vergleichsweise hohen Volatilität dieser Anlageklasse hat das Aktienrisiko dennoch Relevanz für das Unternehmen. Durch dynamische Quotensteuerungsstrategien wird das Aktienrisiko operativ durch den Einsatz von Optionen und Futures gesteuert.

Zur Minderung des Aktienrisikos sowie zur Verbesserung des Risiko-Ertrags-Verhältnisses der Aktienanlagen werden dynamische Quotensteuerungsstrategien eingesetzt. Im Rahmen der Anlageplanung werden Zielquoten sowie zulässige Bandbreiten für die Aktienanlagen festgelegt. Die Quotensteuerung zielt auf eine möglichst hohe Aktienrendite bei gleichzeitiger Begrenzung der Kursverluste im Fall von kritischen Marktentwicklungen ab. Die operative Steuerung erfolgt mittels Derivaten, d. h. Futures und Optionen (jeweils Long- und Shortpositionen) auf Aktienindizes entsprechend dem zugrundeliegenden Aktienbestand.

Die offene Aktienquote zum Stichtag beträgt 7,02 Prozent. Der Anteil an Aktien im Direktbestand ist im Vergleich zum indirekten Bestand von untergeordneter Bedeutung.

Die Risikoexponierung gegenüber dem Aktienrisiko wird im Rahmen des ORSA untersucht. Hierfür werden auch unternehmensspezifische Schockfaktoren herangezogen, die aus der historischen Entwicklung der internen strategischen Aktienbenchmark bzw. aus dem eigenen Private-Equity-Portfolio abgeleitet werden.

Die Auswirkungen von Kursverlusten am Aktienmarkt auf die Bedeckung (nach HGB) werden im Rahmen der an den ehemaligen BaFin-Stresstest angelehnten Stressszenarien untersucht. Die unterstellten Szenarien sind ein isoliertes Aktienszenario (-24 Prozent), ein kombiniertes Aktien- und Rentenszenario (-16 Prozent und -5 Prozent) sowie ein kombiniertes Aktien- und Immobilienszenario (-16 Prozent und -10 Prozent). Die Kapitalausstattung des Unternehmens ist insofern ausreichend, als die Bedeckung der Verbindlichkeiten auch in den betrachteten Stressszenarien erfüllt ist.

C.2.4 Immobilienrisiko

Das Immobilienrisiko beschreibt die Gefahr eines Marktwertrückgangs für Immobilien. Für die Bestimmung wird die Volatilität am Immobilienmarkt betrachtet und die Risikohöhe festgestellt. Die wesentlichen Kenngrößen werden jährlich ermittelt und analysiert.

Die Exponierung des Unternehmens im Direktbestand, der den überwiegenden Anteil des Immobilienportfolios ausmacht, ist seit Jahren insbesondere im Raum Saarland. Im Rahmen des ORSA wurden sowohl für die direkten als auch für die indirekten Anlagen unternehmensindividuelle Einschätzungen auf Basis von historischen Daten und geeigneten Marktindizes vorgenommen. Aufgrund der hohen Wertstabilität des Immobilienportfolios ist die Exponierung des Unternehmens gegenüber dem Immobilienrisiko deutlich niedriger als vom Solvency-Standardmodell prognostiziert.

Das unternehmensindividuell bewertete Immobilienrisiko ist somit für das Unternehmen von untergeordneter Bedeutung. Die Anlagen in Immobilien stellen eine Ergänzung des Kapitalanlageportfolios dar. Die Bedeckung in Stressszenarien wird für das Immobilienrisiko in einem kombinierten Aktien- und Immobilienstresstest (siehe Abschnitt Aktienrisiko) untersucht.

Das Immobilienrisiko wird insbesondere durch ein aktives Portfoliomanagement gemindert.

C.2.5 Wechselkursrisiko

Das Wechselkursrisiko beschreibt das aus zukünftigen Wechselkursentwicklungen resultierende Risiko hinsichtlich des beizulegenden Zeitwertes oder der künftigen Zahlungsströme eines monetären Finanzinstruments. Die funktionale Währung des Unternehmens ist der Euro.

Eine risikogerechte Analyse des Wechselkursrisikos ist im Rahmen des ORSA mit den im Portfolio des Unternehmens enthaltenen Währungspaaren durchgeführt worden. Dabei ist das Unternehmen nur Wechselkursrisiken auf der Aktivseite ausgesetzt, da sämtliche Verbindlichkeiten in Euro gehalten werden.

Das Wechselkursrisiko wird durch Einsatz von Derivaten gemindert: Dabei werden Fremdwährungspositionen in wesentlichen Teilportfolios in gängigen Währungen vollumfänglich abgesichert. Aus diesem Grund ist das nicht abgesicherte Fremdwährungsrisiko auf Gesamtportfolioebene von untergeordneter Bedeutung.

Die Absicherungen sind rollierend und entsprechend den Anforderungen der Art. 208 ff. Delegierte Verordnung (EU) 2015/35 ausgestaltet. Insbesondere wird die Effektivität der Sicherungsbeziehungen laufend überwacht.

Die Kapitalanlage des Unternehmens muss sowohl zwischen den als auch innerhalb der Anlageklassen ein Mindestmaß an Diversifikation aufweisen, um eine übermäßige Anlagenkonzentration und die damit einhergehende Kumulierung von Risiken in den Portfolios zu vermeiden. Die Mischung der Vermögensanlagen soll durch einen Risikoausgleich zwischen den verschiedenen Anlagen anlagetypische Risiken begrenzen und so die Sicherheit des gesamten Bestandes herstellen. Es gilt der Grundsatz, dass eine einzelne Anlageklasse nicht überwiegen darf.

Unter „Streuung“ ist die zur Risikodiversifizierung gebotene Verteilung der Anlagen aller Arten auf verschiedene Schuldner bzw. bei Immobilien auf verschiedene Objekte zu verstehen. Die Quoten werden risikoorientiert aus der Bonität der jeweiligen Schuldner(gruppe) abgeleitet.

Durch die Festlegung von Limits in Bezug auf Anlageart, Emittenten und regionale Konzentrationen sowie deren laufende Überwachung wird eine hohe Diversifikation des Portfolios erreicht. Das Konzentrationsrisiko wird dadurch gemindert und ist dementsprechend auf Gesamtportfolioebene von untergeordneter Bedeutung.

C.3 Gegenparteiausfallrisiko

Das Gegenparteiausfallrisiko bezeichnet das Risiko von Verlusten aufgrund von unerwarteten Ausfällen oder Verschlechterungen der Bonität von Banken, Rückversicherern, Versicherungsnehmern und Versicherungsvermittlern. Das Gegenparteiausfallrisiko beinhaltet somit die fälligen Ansprüche gegenüber den genannten Parteien.

Dabei werden zwei verschiedene Kategorien unterschieden:

- Ausfallrisiko gegenüber Rückversicherern und Banken sowie Derivaten (außer Kreditderivate, die bereits im Rahmen des Spreadrisikos behandelt werden) (Typ 1)
- Ausfallrisiko gegenüber Vermittlern und Versicherungsnehmern sowie Hypothekendarlehen (Typ 2)

Die nachfolgende Tabelle zeigt die Risikoexponierung des Unternehmens innerhalb des Gegenparteiausfallrisikos:

Art der Exponierung in Tsd. €	Erwarteter Verlust bei Ausfall
Typ 1	
Rückversicherer	94.249
Derivate	1.536
Bankguthaben	15.925
Exposures Typ 1 (außer RV, Derivate und Bankguthaben)	–
Typ 2	
Versicherungsnehmer	2.620
Versicherungsvermittler	1.835
Versicherungen	4.915
Depotforderungen	36
Hypothekendarlehen	4
Gesamt	121.120

Bei dem Unternehmen stellt das Ausfallrisiko gegenüber Rückversicherern die größte Risikoexponierung innerhalb des Gegenparteiausfallrisikos dar. Diesem Risiko wird mit einem etablierten Auswahlprozess sowie laufender Überwachung der Kreditwürdigkeit entgegengewirkt. Das konzernweite Rückversicherungsgeschäft wird nahezu vollständig durch den konzerninternen Rückversicherer (Rating „A“) kanalisiert und an den Markt gegeben. Zum Stichtag beträgt der erwartete Verlust bei Ausfall der Retrozessionäre 94.249 Tsd. Euro.

Die Einlagen bei Banken setzen sich aus laufenden Bankguthaben, kurzfristigen Tages- und Termingeldern im Direktbestand sowie Kassenbeständen in den Fondsvermögen zusammen. Diese Vermögen sind hochliquide und kurzfristig verfügbar. Der Bestand an Derivaten wird überwiegend in den Fonds gehalten. Die Gegenparteien sind Banken mit guter Bonität.

Im Rahmen des HGB-Abschlusses wurden die in der Bilanz ausgewiesenen Forderungen an Kunden und Vermittler zur Risikovorsorge um eine ausreichende Pauschalwertberichtigung vermindert.

Die durchschnittliche Ausfallquote der Forderungen aus dem Versicherungsgeschäft der vergangenen drei Jahre beträgt 1 Prozent.

Der Vertrieb von Versicherungsprodukten durch Vermittler bei dem Unternehmen ist von entscheidender Bedeutung für den wirtschaftlichen Erfolg. Um das Forderungsausfallrisiko gegenüber Vermittlern gering zu halten, wird der Auswahl und laufenden Überprüfung der Vermittler eine besondere Aufmerksamkeit zuteil.

Durch die nahezu vollständige Abgabe der Rückversicherung an einen Rückversicherungspartner besteht ein Konzentrationsrisiko. Diese Art des Konzentrationsrisikos wird durch die starke Kapitalausstattung und demzufolge hohe Kreditwürdigkeit des konzerninternen Rückversicherers begrenzt.

C.4 Liquiditätsrisiko

Das Liquiditätsrisiko bezeichnet das Risiko, dass ein Unternehmen aufgrund mangelnder Liquidität bzw. Fungibilität von Assets nicht in der Lage ist, seinen finanziellen Verpflichtungen bei Fälligkeit nachzukommen.

Bei der Bewertung und Steuerung des Liquiditätsrisikos sind die zu erwartenden Zahlungsströme aller relevanten Aktiv- und Passivposten zu berücksichtigen. Das Liquiditätsmanagement des Unternehmens ist darauf ausgerichtet, allen finanziellen Verpflichtungen jederzeit und dauerhaft nachkommen zu können.

Dies geschieht insbesondere durch Planung und Überwachung aller zu erwartenden Zahlungsströme aus dem Kapitalanlagebereich und der Versicherungstechnik.

Im Rahmen der Finanzplanung werden, abgeleitet aus der Mittelfristplanung der Geschäftszahlen und einer Langfristsimulation der Zahlungsströme der Aktiv- und Passivseite, die unterjährigen, mittelfristigen und langfristigen Zahlungsströme sowie die notwendige Liquidität ermittelt.

Die überschüssige Liquidität wird für den Kapitalanlageprozess zur Verfügung gestellt. Bei nicht ausreichender Liquidität werden entsprechende Maßnahmen eingeleitet. Zur kurzfristigen Liquiditätsbeschaffung ist die Umdisponierung der geplanten Kapitalanlage oder die Liquidierung hochliquider Mittel mit stabilem Wert möglich. Für die Beschaffung von mittel- und langfristiger Liquidität sind folgende Aktivitäten vorgesehen:

- Liquidierung von schwankungsintensiven liquiden Mitteln auch in Krisenzeiten
- Verkauf von Forderungen an Dritte
- Ausgabe von Nachrangdarlehen
- Einforderung ausstehender Einlagen
- Aufnahme von Eigenmitteln
- Verringerung oder Aussetzen der Ausschüttung
- Abschluss von Rückversicherungsverträgen

Die Planung unterliegt regelmäßigen Analysen der Soll-Ist-Abweichung und wird turnusmäßig aktualisiert. Unter einer angemessenen Reserve für Liquiditätsengpässe wird das Vorhandensein ausreichender liquider Vermögenswerte verstanden, die zur Bedienung von kurzfristig schwankenden Zahlungsverpflichtungen vorzuhalten sind.

Zum Ausgleich von unerwartet hohen Zahlungen muss der Gesamtbestand der Vermögensanlagen so zusammengesetzt sein, dass stets ein betriebsnotwendiger Betrag an liquiden oder ohne Schwierigkeiten liquidierbaren Anlagen vorhanden ist. Die Höhe der erforderlichen Liquidität ergibt sich aus extremen Szenarien, welche die Liquidität besonders belasten (Liquiditätsstresstest).

Im Rahmen des Liquiditätsstresstests wird in Form eines geeigneten Stressszenarios geprüft, ob zum Ausgleich von unerwartet hohen Zahlungen ausreichend liquidierbare Mittel im Gesamtbestand vorhanden sind. Das Stressszenario wird durch ein Extremereignis seitens der Versicherungstechnik oder durch den Ausfall des Emittenten mit dem größten Exposure zum 31.12.2016 definiert, abhängig davon, welches Ereignis den größeren Stress darstellt. Zur Einstufung der Liquidierbarkeit der Kapitalanlagen wird den einzelnen Wertpapieren ein Liquiditätskennzeichen zugeordnet, das über den Grad der Liquidierbarkeit Auskunft gibt. Sind im Stressfall ausreichend schnell liquidierbare Kapitalanlagen vorhanden, gilt der Stresstest als bestanden.

Das betrachtete Szenario für das Unternehmen ist Sturm mit einer Kapitalanforderung in Höhe von 59.660 Tsd. Euro. Der Liquiditätsstresstest hat ergeben, dass für die Kapitalanforderung dieses Stressszenarios ausreichend liquide Mittel im Bestand enthalten sind.

Aufgrund der für den gesamten Planungszeitraum prognostizierten jährlichen Liquiditätsüberschüsse und der hohen Fungibilität der Wertpapierbestände ist gewährleistet, dass sämtliche Verbindlichkeiten, insbesondere gegenüber allen Versicherungsnehmern, jederzeit erfüllt werden können. Darüber hinaus sorgt eine vorsichtige, konservative sowie taktische und strategische Asset-Allocation für eine angemessene Berücksichtigung des Liquiditätsrisikos.

C.5 Operationelles Risiko

Das operationelle Risiko bezeichnet das Risiko von Verlusten, die durch menschliches, technisches, prozessuales oder organisatorisches Versagen hervorgerufen werden. Darüber hinaus werden Risiken aufgrund von externen Einflüssen berücksichtigt.

Das operationelle Risiko umfasst Risiken in den Bereichen IT, Recht und im Zusammenhang mit Betrugsfällen, jedoch nicht strategische sowie Reputationsrisiken. Zur Strukturierung der operationellen Risiken verwendet das Unternehmen die Kategorisierung des Operational Risk Insurance Consortium (ORIC).

Zum Schutz gegen den Ausfall von Datenverarbeitungssystemen sowie zur Gewährleistung der Datensicherheit hat das Unternehmen zahlreiche technische und organisatorische Maßnahmen zur Risikominimierung getroffen. Dazu zählen ständige Sicherheits- und Qualitätsprüfungen durch interne und externe Spezialisten. Diese gewährleisten eine kontinuierliche Anpassung an die technische Weiterentwicklung und wirken somit risikominimierend in Bezug auf potenzielle technische Bedrohungen. Angemessene und regelmäßig getestete Notfallkonzepte können im Bedarfsfall abgerufen werden und beschränken damit gezielt das Risiko aus möglichen DV-technischen Störungen oder Ausfällen.

Rechtliche Risiken können sich aus Änderungen gesetzlicher oder vertraglicher Rahmenbedingungen ergeben. Dies umfasst zivil- und handelsrechtliche sowie bilanz- und steuerrechtliche Risiken. Neue Regelungen und Gesetzesentwürfe werden durch die juristischen Abteilungen des Unternehmens laufend beobachtet, um frühzeitig und angemessen im Sinne einer Risikominimierung für das Unternehmen reagieren zu können.

Unter dem Betrugsrisiko werden alle internen und externen Betrugsfälle durch Mitarbeiter, Dienstleister oder Kunden zum Nachteil des Unternehmens erfasst. Dieses Risiko wird durch umfangreiche Überwachungs-, Sicherheits- und Regulierungsmaßnahmen beschränkt.

Das umfassende und ursachenbezogene Risikomanagement des Unternehmens sowie ein effizientes Internes Kontrollsystem vermindern diese Risiken. Durch laufende Überwachung der Einhaltung von Gesetzen sowie durch die Vorgabe von externen und internen Richtlinien werden die operationellen Risiken zusätzlich minimiert.

Das Business-Continuity-Management des Unternehmens gewährleistet, dass kritische Geschäftsfunktionen und prozesse auch bei schwerwiegenden Störungen oder Katastrophen in Bezug auf ihre vorgegebenen Kernaufgaben mit den erforderlichen Qualitäts- und Zeitvorgaben erfüllt werden können.

C.6 Andere wesentliche Risiken

C.6.1 Strategisches Risiko

Das strategische Risiko spiegelt sich darin wider, dass strategische Geschäftsentscheidungen oder deren unzureichende Umsetzung negative Folgen für die gegenwärtige oder zukünftige Geschäftsentwicklung eines Versicherers haben können. Zu dem strategischen Risiko zählt auch das Risiko, das sich daraus ergibt, dass Geschäftsentscheidungen nicht einem geänderten Wirtschaftsumfeld angepasst werden. Das strategische Risiko tritt in der Regel im Zusammenhang mit anderen Risiken auf.

Eine breite Palette von laufenden strategischen Maßnahmen sowie laufende Marktbeobachtungen über diverse Marktforschungsstudien kommen bei dem Unternehmen zum Einsatz, um strategische Risiken aufzuspüren und konsequent zu managen.

Das Unternehmen überprüft jährlich seine Risikostrategie und passt die Prozesse und Strukturen im Bedarfsfall an.

Die Analysen des strategischen Risikos haben keine Hinweise auf wesentliche Risikokonzentrationen ergeben.

C.6.2 Reputationsrisiko

Das Reputationsrisiko ist jenes Risiko, das sich aufgrund einer möglichen Beschädigung des Rufes des Unternehmens infolge einer negativen Wahrnehmung in der Öffentlichkeit ergibt. Für die Reputation des Unternehmens ist jeder Kontakt der Mitarbeiter, inklusive der Führungskräfte und Vorstandsmitglieder, zu Kunden, Vertriebspartnern, Eigentümern sowie der gesamten Öffentlichkeit wichtig.

Die Analyse des Risikos wird anhand eines Szenarioansatzes in Zusammenarbeit zwischen dem Konzernrisikocontrolling und der verantwortlichen Hauptabteilung Unternehmenskommunikation durchgeführt. Hier wird unterstellt, dass negative Ereignisse, die durch die Presse oder durch soziale Medien aufgegriffen werden, zu einem Neugeschäftsrückgang führen könnten.

Als Instrument zur Risikominderung wird ein umfangreicher und bewährter situativer Maßnahmenkatalog berücksichtigt. Zur Sicherung der Reputation des Unternehmens sind in der Aufbau- und Ablauforganisation zahlreiche Prozesse und Aktivitäten verankert, wie beispielsweise die Einberufung eines Krisenstabes. In den für die jeweilige Situation einberufenen Arbeitsgruppen werden alle weiteren Maßnahmen und Aktivitäten festgelegt, um das Reputationsrisiko präventiv und reaktiv zu minimieren. Die Hauptabteilung Compliance trägt innerhalb des Konzerns VKB unter anderem dazu bei, potenziell auftretende Reputationsrisiken aufgrund von Rechtsverstößen frühzeitig zu identifizieren und zu vermeiden.

Zudem hat sich der Konzern VKB der Einhaltung des GDV-Kodexes zur optimalen Beratung und Betreuung der Kunden sowohl durch die Unternehmen als auch durch die Vertriebspartner des Konzerns verpflichtet. Einen weiteren reputationsrelevanten Mehrwert für die Kunden liefert der Konzern durch den Beitritt zum Code of Conduct, der Verhaltensregeln für den Umgang mit Kundendaten in der Versicherungswirtschaft beinhaltet.

Im Rahmen des laufenden Risikomanagementprozesses wird das Reputationsrisiko regelmäßig überprüft.

Die Analysen des Reputationsrisikos haben keine Hinweise auf wesentliche Risikokonzentrationen ergeben.

C.7 Sonstige Angaben

Es liegen für das Unternehmen keine weiteren berichtspflichtigen Informationen vor.

D. Bewertung für Solvabilitätszwecke

Bewertungsrundlagen

Vermögenswerte sind in der Solvabilitätsübersicht gemäß § 74 (2) VAG mit dem Betrag anzusetzen, zu dem sie zwischen sachverständigen, vertragswilligen und voneinander unabhängigen Geschäftspartnern getauscht werden könnten. Man spricht in diesem Zusammenhang auch vom Marktwert eines Vermögenswertes. Der Marktwert einer an der Börse gehandelten Aktie ist relativ einfach zu bestimmen. Der Marktwert der Aktie entspricht dem Börsenkurs. Eine Vielzahl der Vermögenswerte wird jedoch nicht an einer Börse gehandelt, beispielsweise die Forderungen an unsere Kunden, die Versicherungsnehmer. Die Ermittlung des Marktwertes stellt bei diesem Beispiel eine größere Herausforderung dar und ist mit wesentlich höherem Aufwand verbunden als das Ablesen eines Börsenkurses.

Demgegenüber verfolgt das deutsche Handelsrecht einen völlig anderen Grundsatz bezüglich des Wertansatzes von Vermögenswerten in der Bilanz. Gemäß § 253 (1) Satz 1 HGB dürfen Vermögensgegenstände höchstens mit den Anschaffungs- bzw. Herstellungskosten in der Bilanz angesetzt werden. Diese Anschaffungs- bzw. Herstellungskosten sind dann um entsprechende Abschreibungen zu verringern.

Verbindlichkeiten sind in der Solvabilitätsübersicht gemäß § 74 (3) VAG mit dem Betrag anzusetzen, zu dem sie zwischen sachverständigen, vertragswilligen und voneinander unabhängigen Geschäftspartnern übertragen oder beglichen werden könnten. Man spricht in diesem Zusammenhang auch vom Marktwert einer Verbindlichkeit. Erhält man beispielsweise am 30.12. eine Rechnung, die man am 02.01. bezahlt, so ist der Marktwert dieser Verbindlichkeit relativ einfach zu bestimmen: Der Marktwert ist in diesem Fall der Rechnungsbetrag. Vor allem bei Rückstellungen und längerfristigen Verbindlichkeiten ist die Marktwertermittlung mit wesentlich höherem Aufwand verbunden.

Demgegenüber verfolgt das deutsche Handelsrecht (HGB) einen völlig anderen Grundsatz bezüglich des Wertansatzes von Verbindlichkeiten in der Bilanz. Gemäß § 253 (1) Satz 2 HGB sind Verbindlichkeiten zu ihrem Erfüllungsbetrag anzusetzen. Rückstellungen sind in Höhe des nach vernünftiger kaufmännischer Beurteilung notwendigen Erfüllungsbetrages anzusetzen. Dies ergibt sich ebenfalls aus § 253 (1) Satz 2 HGB.

Sowohl bei den Vermögenswerten als auch bei den Verbindlichkeiten können sich zwischen Solvabilitätsübersicht und der handelsrechtlichen Bilanz für ein und denselben Sachverhalt unterschiedliche Wertansätze ergeben. Aber auch eine Wertgleichheit kann durchaus vorkommen. Die Unterschiede ergeben sich zum einen aus der eingangs beschriebenen unterschiedlichen Wertermittlung. Zum anderen können sich diese Unterschiede auch daraus ergeben, dass ein Sachverhalt in der Solvabilitätsübersicht einer anderen Position zugeordnet ist als in der handelsrechtlichen Bilanz.

In den folgenden Kapiteln werden für alle Positionen der Solvabilitätsübersicht die zur Marktwertermittlung verwendeten Bewertungsverfahren beschrieben und erläutert. Des Weiteren werden die Unterschiede zur handelsrechtlichen Bilanz dargestellt und erklärt.

D.1 Vermögenswerte

	Solvency II Tsd. €	HGB Tsd. €	Unterschied Tsd. €
Latente Steueransprüche	16.555	6.007	10.548
Immobilien, Sachanlagen und Vorräte für den Eigenbedarf	10.505	4.972	5.532
Anlagen (außer Vermögenswerten für indexgebundene und fondsgebundene Verträge)	277.312	157.730	119.582
Immobilien (außer zur Eigennutzung)	2.280	768	1.512
Anteile an verbundenen Unternehmen, einschließlich Beteiligungen	216.643	104.617	112.026
Aktien	362	187	175
Aktien – nicht notiert	362	187	175
Anleihen	54.027	48.158	5.869
Staatsanleihen	17.726	15.539	2.187
Unternehmensanleihen	36.300	32.619	3.682
Einlagen außer Zahlungsmitteläquivalenten	4.000	4.000	0
Darlehen und Hypotheken	4.353	4.038	315
Darlehen und Hypotheken an Privatpersonen	4.353	4.038	315
Einforderbare Beträge aus Rückversicherungsverträgen von:	81.998	97.392	-15.394
Nichtlebensversicherungen und nach Art der Nichtlebensversicherung betriebenen Krankenversicherungen	71.744	95.257	-23.513
Nichtlebensversicherungen außer Krankenversicherungen	70.317	84.431	-14.114
Nach Art der Nichtlebensversicherung betriebene Krankenversicherungen	1.427	10.826	-9.400
Lebensversicherungen und nach Art der Lebensversicherung betriebenen Krankenversicherungen außer Krankenversicherungen und fonds- und indexgebundenen Versicherungen	10.254	2.135	8.119
Nach Art der Lebensversicherung betriebene Krankenversicherungen	2.004	2.135	-131
Lebensversicherungen außer Krankenversicherungen und fonds- und indexgebundenen Versicherungen	8.250	0	8.250
Depotforderungen	36	36	0
Forderungen gegenüber Versicherungen und Vermittlern	9.370	9.370	0
Forderungen gegenüber Rückversicherern	82	82	0
Forderungen (Handel, nicht Versicherung)	2.763	2.763	0
Zahlungsmittel und Zahlungsmitteläquivalente	4.701	4.701	0
Sonstige nicht an anderer Stelle ausgewiesene Vermögenswerte	125	125	0
Gesamt	407.799	287.217	120.583

Latente Steueransprüche

Latente Steuern sind für alle Vermögenswerte und Verbindlichkeiten, einschließlich versicherungstechnischer Rückstellungen, zu erfassen und zu bewerten, die für Solvabilitäts- oder Steuerzwecke angesetzt werden.

Latente Steuern werden in der Solvabilitätsübersicht für steuerlich wirksame Differenzen zwischen dem Steuerbilanzwert und dem Wert in der Solvabilitätsübersicht der einzelnen Bilanzpositionen gebildet und mit dem unternehmensindividuellen Nominalsteuersatz bewertet.

Latente Steueransprüche des jeweiligen Jahres werden als werthaltig angesehen, soweit ihnen latente Steuerschulden desselben Jahres gegenüberstehen.

Besteht ein Aktivüberhang, wird die Werthaltigkeit der latenten Steuern überprüft und gegebenenfalls eine Wertberichtigung vorgenommen. Für die Werthaltigkeitsprüfung wird ein prognostiziertes steuerliches Gesamteinkommen errechnet. Das prognostizierte steuerliche Gesamteinkommen ergibt sich aus der Summe der Barwerte der geschätzten steuerlichen Einkommen über einen definierten Betrachtungszeitraum. Das folgt dem Gedanken von Solvency II, wonach bei der Bewertung kein Vorsichtsprinzip gilt, sondern ein „bester Schätzwert“ anzugeben ist.

Soweit der Aktivüberhang die Steuer auf den Barwert der geplanten zu versteuernden Einkommen übersteigt, wird eine Wertberichtigung vorgenommen.

Die Abweichung bei den latenten Steuern ist zum einen auf den unterschiedlichen Ausweis in der Bilanz zurückzuführen. Während latente Steueransprüche und latente Steuerschulden in der Solvabilitätsübersicht getrennt ausgewiesen werden, erfolgt in der Handelsbilanz eine saldierte Darstellung.

Zum anderen resultiert der Unterschied zwischen den latenten Steuern aus den Bewertungsunterschieden bei den Vermögenswerten und Schulden in der Solvabilitätsübersicht und in der Handels- und Steuerbilanz. Die unterschiedlichen Bewertungsansätze in der Handelsbilanz und in der Bewertung für Solvabilitätszwecke sind in den Erläuterungen zu den einzelnen Vermögenswerten, Rückstellungen und Verbindlichkeiten genannt.

Immobilien, Sachanlagen und Vorräte für den Eigenbedarf

In dieser Position sind hauptsächlich Immobilien sowie Sachanlagen und Vorräte enthalten. Der Immobilienwert wird unter Anwendung des Ertragswertverfahrens ermittelt. Dieser Wert wird jährlich überprüft. Die Sachanlagen und Vorräte werden aus Gründen der Wesentlichkeit in der Solvabilitätsübersicht mit den fortgeführten Anschaffungskosten angesetzt.

Gemäß deutschem Handelsrecht werden die Immobilien in der Bilanz mit den fortgeführten Anschaffungskosten ausgewiesen. Die Sachanlagen und Vorräte werden mit den fortgeführten Anschaffungskosten bilanziert.

Der Unterschied zwischen dem Wertansatz nach Solvency II und dem Bilanzausweis ergibt sich somit vollständig aus der unterschiedlichen Wertermittlung der Immobilien.

Anteile an verbundenen Unternehmen, einschließlich Beteiligungen

Anteile an verbundenen Unternehmen, die an einem aktiven Markt gehandelt werden, werden mit dem letzten zum Bilanzstichtag verfügbaren Börsenkurs bewertet. Für nicht notierte Beteiligungen, für die keine Marktpreise verfügbar sind, wird auf alternative Bewertungsmethoden in Abhängigkeit von der Beteiligungsart zurückgegriffen.

Verbundene Unternehmen, bei denen es sich um Versicherungs- oder Rückversicherungsunternehmen handelt, werden nach der angepassten Equity-Methode bewertet.

Sonstige Beteiligungen werden vereinfachend mit dem Ertragswertverfahren höchstens mit ihrem voraussichtlich realisierbaren Wert bewertet. Immobilienbeteiligungen werden anhand des letzten verfügbaren Nettovermögenswertes bewertet, der von der Investmentverwaltungsgesellschaft mindestens quartalsweise ermittelt wird.

Unter den Beteiligungen werden zusätzlich Anteile an Organismen für gemeinsame Anlagen ausgewiesen, bei denen das Unternehmen einen Anteil von über 20 Prozent hält. Sofern kein Börsenkurs vorhanden ist, erfolgt die Bewertung von Organismen für gemeinsame Anlagen zu dem von der Kapitalverwaltungsgesellschaft übermittelten Rücknahmepreis.

Die Unterschiede zwischen dem Wertansatz nach Solvency II und dem Wertansatz nach HGB resultieren aus den bereits beschriebenen Unterschieden in den Systematiken. Abweichend zur Ermittlung der Zeitwerte nach Solvency II wird der Zeitwert für die gemäß HGB erforderlichen Anhangsangaben von verbundenen Unternehmen, bei denen es sich um Versicherungs- oder Rückversicherungsunternehmen handelt, mit dem Ertragswertverfahren ermittelt.

Aktien – nicht notiert

Für nicht notierte Aktien oder Anteile liegen keine Börsenkurse vor und es sind keine Marktpreise von identischen oder ähnlichen Vermögenswerten an aktiven Märkten verfügbar. Für derartige Aktien oder Anteile erfolgt die Bewertung somit anhand alternativer Bewertungsmethoden. Der Ansatz erfolgt in Abhängigkeit des Investments mit dem Ertragswert oder dem Nettovermögenswert.

Anteile an Immobiliengesellschaften werden anhand des letzten verfügbaren Nettovermögenswertes bewertet, der von der Investmentverwaltungsgesellschaft mindestens quartalsweise ermittelt wird.

Die Unterschiede zwischen dem Wertansatz nach Solvency II und dem Wertansatz nach HGB resultieren aus den bereits beschriebenen Unterschieden in den Systematiken. Die Ermittlung der Zeitwerte für die Solvabilitätsübersicht entspricht der Ermittlung der Zeitwerte für die gemäß HGB erforderlichen Anhangsangaben. Es ergeben sich keine qualitativen Unterschiede.

Staatsanleihen

Staatsanleihen werden mit dem letzten zum Bilanzstichtag verfügbaren Börsenkurs bewertet. Sofern kein Börsenkurs vorhanden ist, wird mit der Barwertmethode bewertet. Basis ist die aktuelle Swap-Kurve unter Berücksichtigung von laufzeit- und emittentenabhängigen Bonitäts- und Liquiditätsspreads. Die Bewertung erfolgt inklusive Stückzinsen.

Die Unterschiede zwischen dem Wertansatz nach Solvency II und dem Wertansatz nach HGB resultieren aus den bereits beschriebenen Unterschieden in den Systematiken. Die Ermittlung der Zeitwerte für die Solvabilitätsübersicht entspricht der Ermittlung der Zeitwerte für die gemäß HGB erforderlichen Anhangsangaben. Es ergeben sich keine qualitativen Unterschiede.

Unternehmensanleihen

Unternehmensanleihen werden mit dem letzten zum Bilanzstichtag verfügbaren Börsenkurs bewertet. Sofern kein Börsenkurs vorhanden ist, wird mit der Barwertmethode bewertet. Basis ist die aktuelle Swap-Kurve unter Berücksichtigung von laufzeit- und emittentenabhängigen Bonitäts- und Liquiditätsspreads. Die Bewertung erfolgt inklusive Stückzinsen.

Die Unterschiede zwischen dem Wertansatz nach Solvency II und dem Wertansatz nach HGB resultieren aus den bereits beschriebenen Unterschieden in den Systematiken. Die Ermittlung der Zeitwerte für die Solvabilitätsübersicht entspricht der Ermittlung der Zeitwerte für die gemäß HGB erforderlichen Anhangsangaben. Es ergeben sich keine qualitativen Unterschiede.

Einlagen außer Zahlungsmitteläquivalenten

Die Bewertung erfolgt vereinfachend zum Rückzahlungskurs. Die Umrechnung von Fremdwährungsanlagen erfolgt mit dem aktuellen Devisenkurs.

Einforderbare Beträge aus Rückversicherungsverträgen

Die einforderbaren Beträge aus der Rückversicherung bezeichnen den Anteil des besten Schätzwertes der Schaden- und Prämienrückstellungen, den das Unternehmen im Erwartungswert von seinen Rückversicherern erhalten wird (abzüglich des erwarteten Ausfalls der entsprechenden Rückversicherer). Die einforderbaren Beträge aus der Rückversicherung stellen somit eine marktnahe Bewertung der rückversicherten versicherungstechnischen Verpflichtungen dar.

Im Gegensatz zur HGB-Rechnungslegung, welche die einforderbaren Beträge aus der Rückversicherung saldiert mit den Schadenrückstellungen auf der Passivseite der Bilanz ausweist, erfolgt der Ausweis in der Solvabilitätsübersicht auf der Aktivseite der Bilanz.

Da die Erstversicherer der VKB ihre Rückversicherung nahezu vollständig beim konzerneigenen Rückversicherer VKB Konzern-Rückversicherung (VKB-Rück) einkaufen, erfolgt die Bewertung der einforderbaren Beträge aus der Rückversicherung im ersten Schritt für alle Erstversicherer gemeinsam auf Ebene der VKB-Rück. Dazu werden für die VKB-Rück die besten Schätzwerte der Schadenrückstellungen mithilfe von aktuariellen Standardmethoden analog der Brutto-Modellierung geschätzt. In einem zweiten Schritt erfolgt eine Aufteilung anhand eines verursachungsgerechten Verteilungsschlüssels.

Für die Berechnung der einforderbaren Beträge aus der Rückversicherung für die Prämienrückstellungen werden von den Brutto-Prämienrückstellungen die Netto-Prämienrückstellungen abgezogen, welche mittels Brutto-Netto-Quoten, basierend auf den HGB-Planungswerten, separat bestimmt werden.

Abschließend werden die so geschätzten Rückversicherungsanteile an den besten Schätzwerten der Schadenrückstellungen und Prämienrückstellungen mit der risikolosen Zinskurve diskontiert.

Die Rückversicherungsentlastungen der Deckungsrückstellungen für laufende Rentenverpflichtungen bestimmen sich anhand des Brutto-Netto-Verhältnis der HGB-Rentendeckungsrückstellung.

Erwarteter Rückversicherungsausfall für Prämien- und Schadenrückstellungen

Hierbei wird der erwartete Verlust durch Ausfall von Gegenparteien anhand eines zweistufigen Verfahrens ermittelt. Als erster Schritt erfolgt die Bewertung der einforderbaren Beträge ohne Berücksichtigung eines möglichen Ausfalls der Gegenpartei. Anschließend wird separat für Prämien- und Schadenrückstellungen der Korrekturterm zur Berücksichtigung eines Ausfalls der Gegenpartei berechnet.

Der Korrekturterm gründet sich auf Ausfallwahrscheinlichkeit und Verlustquote und wird pro Solvency-II-Geschäftsbereich und Rating/Gegenpartei ermittelt.

Erläuterung der Unterschiede zwischen der Bewertung für Handelsrecht und für Solvabilitätszwecke

Die Unterschiede zwischen dem rückversicherten Anteil der versicherungstechnischen Rückstellungen in der HGB-Bilanz und in der Solvabilitätsübersicht ergeben sich aus folgenden Gründen:

Nach HGB erfolgt die Bewertung der versicherungstechnischen Rückstellungen auf Einzelschadenebene nach dem Vorsichtsprinzip, was sich auch auf den rückversicherten Anteil der versicherungstechnischen Rückstellungen auswirkt. In der Solvabilitätsübersicht erfolgt die Bewertung mittels versicherungsmathematischer Methoden, mit denen der Erwartungswert der zukünftigen Verpflichtungen geschätzt wird.

In der HGB-Bilanz werden die Rückstellungen nominal ausgewiesen, in der Solvabilitätsübersicht hingegen erfolgt eine Diskontierung.

In der Solvabilitätsübersicht wird der erwartete Ausfall des Rückversicherers in den Rückstellungen berücksichtigt, in der HGB-Bilanz erfolgt keine Berücksichtigung.

Für die Prämienrückstellung wird die oben erwähnte Brutto-Netto-Überleitung verwendet, somit ergeben sich die Bewertungsunterschiede für den rückversicherten Anteil analog den Bewertungsunterschieden der Bruttowerte.

Im Wesentlichen entstehen die Differenzen aus den verschiedenen Bewertungsmethoden. Bei den Versicherungssparten mit einer langen Abwicklungsdauer, wie beispielsweise die Allgemeine Haftpflicht- oder Kraftfahrzeughaftpflichtversicherung, ist die Differenz hauptsächlich auf die Diskontierung zurückzuführen.

Depotforderungen

Die zugrundeliegenden Verträge haben hauptsächlich eine Laufzeit von bis zu einem Jahr. Die Bonität der Vertragspartner ist zum überwiegenden Teil gut bis sehr gut.

Aus Wesentlichkeitsgründen wird deshalb bei der Wertermittlung nach Solvency II auf eine Abzinsung und die Berücksichtigung eines Ausfallrisikos verzichtet.

Nach deutschem Handelsrecht wurden ebenfalls die Nominalwerte angesetzt.

Der Marktwert entspricht somit dem handelsrechtlichen Wertansatz.

Forderungen gegenüber Versicherungen und Vermittlern

Hierbei handelt es sich hauptsächlich um fällige Forderungen gegenüber Versicherungsnehmern und Versicherungsvermittlern.

Ausgangspunkt der Wertermittlung sind die Nominalwerte. Ein Ausfallrisiko wurde im Rahmen einer pauschalen Wertberichtigung berücksichtigt. Eine Abzinsung wurde bei der Marktwertermittlung aus Gründen der kurzfristigen Fälligkeit der Forderungen nicht vorgenommen.

Ausgangspunkt der Wertermittlung nach deutschem Handelsrecht sind ebenfalls die Nominalwerte. Auch beim handelsrechtlichen Wertansatz wurde ein Ausfallrisiko im Rahmen einer pauschalen Wertberichtigung berücksichtigt.

Der Marktwert entspricht somit dem handelsrechtlichen Wertansatz.

Forderungen gegenüber Rückversicherern

In dieser Position sind fällige Forderungen gegenüber Rückversicherern enthalten.

Ausgangspunkt der Wertermittlung sind die Nominalwerte. Aufgrund der guten Bonität der Forderungen wurde bei der Marktwertermittlung auf die Berücksichtigung eines Ausfallrisikos verzichtet.

Nach deutschem Handelsrecht wurden die Nominalwerte angesetzt.

Der Marktwert entspricht somit dem handelsrechtlichen Wertansatz.

Forderungen (Handel, nicht Versicherung)

In dieser Position sind unter anderem Forderungen gegenüber verbundenen Unternehmen aus der laufenden Dienstleistungsverrechnung enthalten. Der überwiegende Teil dieser Forderungen ist kurzfristig, weshalb bei der Marktwertermittlung auf eine Abzinsung verzichtet wurde. Nach unserer Einschätzung wird es zu keinem nennenswerten Forderungsausfall kommen.

Des Weiteren sind in dieser Position Vermögensgegenstände enthalten, die ausschließlich der Erfüllung von Altersteilzeit- und Pensionsverpflichtungen dienen. Diese Forderungen sind langfristig, deshalb wurde bereits bei der Wertermittlung nach deutschem Handelsrecht eine Abzinsung vorgenommen. Aufgrund der Insolvenzversicherung wird es zu keinem Forderungsausfall kommen.

Der Marktwert entspricht somit dem handelsrechtlichen Wertansatz.

Zahlungsmittel und Zahlungsmitteläquivalente

Es handelt sich im Wesentlichen um täglich fällige Bankguthaben auf Girokonten.

Ausgangspunkt der Wertermittlung sind die Nominalwerte. Bei der Marktwertermittlung wurden aus Wesentlichkeitsgründen keine zusätzlichen Risiken, wie zum Beispiel ein Ausfallrisiko, berücksichtigt.

Nach deutschem Handelsrecht erfolgt die Bilanzierung zum Nominalwert.

Der Marktwert entspricht somit dem handelsrechtlichen Wertansatz.

Sonstige nicht an anderer Stelle ausgewiesene Vermögenswerte

Ausgangspunkt der Wertermittlung sind die Nominalwerte. Bei der Marktwertermittlung wurden aus Wesentlichkeitsgründen keine zusätzlichen Risiken, wie zum Beispiel ein Ausfallrisiko, berücksichtigt. Auch auf eine Abzinsung wurde verzichtet.

Nach deutschem Handelsrecht erfolgt die Bilanzierung zum Nominalwert.

Der Marktwert entspricht somit dem handelsrechtlichen Wertansatz.

D.2 Versicherungstechnische Rückstellungen

	Solvency II Tsd. €	HGB Tsd. €	Unterschied Tsd. €
Versicherungstechnische Rückstellungen – Nichtlebensversicherung	138.581	159.263	–20.682
Versicherungstechnische Rückstellungen – Nichtlebensversicherung (außer Krankenversicherung)	133.758	153.845	–20.087
Bester Schätzwert	124.633		
Risikomarge	9.125		
Versicherungstechnische Rückstellungen – Krankenversicherung (nach Art der Nichtlebensversicherung)	4.823	5.418	–595
Bester Schätzwert	4.524		
Risikomarge	299		
Versicherungstechnische Rückstellungen – Lebensversicherung (außer fonds- und indexgebundenen Versicherungen)	20.583	18.360	2.223
Versicherungstechnische Rückstellungen – Krankenversicherung (nach Art der Lebensversicherung)	2.792	2.525	267
Bester Schätzwert	2.779		
Risikomarge	13		
Versicherungstechnische Rückstellungen – Lebensversicherung (außer Krankenversicherungen und fonds- und indexgebundenen Versicherungen)	17.791	15.835	1.956
Bester Schätzwert	17.656		
Risikomarge	135		
Sonstige versicherungstechnische Rückstellungen		22.915	–22.745
Gesamt	159.164	200.537	–41.373

Im nachfolgenden Kapitel werden die einzelnen Bestandteile sowie die Methoden und Hauptannahmen im Zusammenhang mit der Bewertung der versicherungstechnischen Rückstellungen erläutert. Für wesentliche Geschäftsbereiche gleichartiger Natur, Art und Komplexität wurden identische Verfahren zur Bewertung verwendet, weshalb eine Beschreibung der Methoden und Hauptannahmen nur auf aggregierter Ebene erfolgt.

Nach § 75 VAG sind in der Solvabilitätsübersicht für sämtliche Versicherungsverpflichtungen gegenüber Versicherungsnehmern und Anspruchsberechtigten versicherungstechnische Rückstellungen zu bilden. Diese sind auf vorsichtige, verlässliche und objektive Art und Weise zu berechnen. Der Wert der versicherungstechnischen Rückstellungen entspricht dem aktuellen Betrag, den Versicherungsunternehmen zahlen müssten, wenn sie ihre Versicherungsverpflichtungen unverzüglich auf ein anderes Versicherungsunternehmen übertragen würden. Die Berechnung der versicherungstechnischen Rückstellungen erfolgt unter Berücksichtigung der von den Finanzmärkten bereitgestellten Informationen sowie allgemein verfügbarer Daten zu versicherungstechnischen Risiken und hat mit diesen konsistent zu sein (Marktkonsistenz).

Der Marktwert der versicherungstechnischen (Brutto-)Rückstellungen setzt sich zusammen aus dem besten Schätzwert der Versicherungsverpflichtungen und der Risikomarge.

Gemäß § 77 VAG entspricht der beste Schätzwert dem wahrscheinlichkeitsgewichteten Durchschnitt künftiger Zahlungsströme unter Berücksichtigung des Zeitwertes des Geldes und unter Verwendung der maßgeblichen risikofreien Zinskurve. Die Berechnung basiert auf der Grundlage aktueller und glaubhafter Informationen sowie realistischer Annahmen. Bei der Projektion der künftigen Zahlungsströme werden alle ein- und ausgehenden Zahlungsströme berücksichtigt, die zur Abrechnung der Versicherungsverbindlichkeiten während ihrer Laufzeit benötigt werden.

Die Segmentierung der versicherungstechnischen Rückstellungen erfolgt grundsätzlich auf Basis der vordefinierten Geschäftsbereiche von Solvency II. Für die in diesem Abschnitt relevanten versicherungstechnischen Rückstellungen ergibt sich folgende Unterteilung:

Versicherungstechnische Rückstellungen – Nichtlebensversicherung (außer Krankenversicherung)

- Kraftfahrzeughaftpflichtversicherung
- Sonstige Kraftfahrtversicherung
- See-, Luftfahrt- und Transportversicherung
- Feuer- und andere Sachversicherungen
- Allgemeine Haftpflichtversicherung
- Beistandsleistungsverversicherung

Versicherungstechnische Rückstellungen – Krankenversicherung (nach Art der Nichtlebensversicherung)

- Einkommensersatzversicherung

Versicherungstechnische Rückstellungen – Krankenversicherung (nach Art der Lebensversicherung)

- Renten aus Nichtlebensversicherungsverträgen, die mit Verpflichtungen der Krankenversicherung in Zusammenhang stehen

Versicherungstechnische Rückstellungen – Lebensversicherung (außer fond- und indexgebundenen Versicherungen)

- Renten aus Nichtlebensversicherungsverträgen, die mit Verpflichtungen außerhalb der Krankenversicherung in Zusammenhang stehen
- Versicherung mit Überschussbeteiligung

Versicherungstechnische Rückstellungen	Solvency II Best Estimate Tsd. €	Solvency II Risikomarge Tsd. €	Solvency II Vt. Rückst. gesamt Tsd. €	HGB Tsd. €	Unterschied Tsd. €
Nichtlebensversicherung (außer Krankenversicherung)	124.633	9.125	133.758	153.845	-20.087
Krankenversicherung (nach Art der Nichtlebensversicherung)	4.524	299	4.823	5.418	-595
Lebensversicherung (außer fonds- und indexgebundene Versicherungen)	17.656	135	17.791	15.835	1.957
Krankenversicherung (nach Art der Lebensversicherung)	2.779	13	2.792	2.525	267
Gesamt	149.592	9.572	159.164	177.622	-18.458

Die Höhe der versicherungstechnischen Rückstellungen zum Stichtag liegt auf einem höheren Niveau als im Vorjahr. Die Senkung des Diskontzinses bewirkt eine Stärkung der Reserven. Bei den zugrundeliegenden Annahmen zur Berechnung der versicherungstechnischen Rückstellungen sind keine wesentlichen Veränderungen gegenüber dem vorangegangenen Berichtszeitraum festzustellen.

Beste Schätzwert der Nichtlebensversicherung (außer Krankenversicherung) und Krankenversicherung (nach Art der Nichtlebensversicherung)

Die versicherungstechnischen Rückstellungen der Nichtlebensversicherung (außer Krankenversicherung) umfassen alle Arten der Schadenversicherungen mit Ausnahme der Geschäftsbereiche Krankheitskosten, Einkommensersatz (Unfallversicherung) sowie Rentenverpflichtungen aus der Haftpflicht-, Unfall-, Kraftfahrzeughaftpflicht- und Kraftfahrtunfallversicherung (HUK).

Die versicherungstechnischen Rückstellungen der Krankenversicherung (nach Art der Nichtlebensversicherung) werden den Geschäftsbereichen Krankheitskosten sowie Einkommensersatz zugeordnet. Eine Entbündelung findet generell bei dem kapitalbildenden Teil der Unfallversicherung mit Beitragsrückgewähr (UBR) und bei den Renten statt; diese werden entsprechend in die Kategorie Lebensversicherung einsortiert und dementsprechend behandelt.

Die genaue Zuordnung der handelsrechtlichen Versicherungsarten auf die Solvency-II-Geschäftsbereiche erfolgt mithilfe einer zentral verwalteten Tabelle.

Der beste Schätzwert in der Nichtlebensversicherung setzt sich aus den Schadenrückstellungen und den Prämienrückstellungen zusammen. Während sich die Schadenrückstellungen – analog zur Sichtweise unter der geltenden HGB-Rechnungslegung – auf bereits eingetretene Schadenfälle beziehen, ist die Prämienrückstellung als Rückstellung für noch nicht eingetretene Zahlungsströme aus bereits eingegangenen Versicherungsverpflichtungen aufzufassen.

Schadenrückstellungen

Der beste Schätzwert der Schadenrückstellungen berechnet sich in der Regel mithilfe eines aktuariellen Standardverfahrens. Zur Prognose der Zahlungsströme wird meist das Quotenzuwachungsverfahren auf Zahlungsdaten verwendet (wo notwendig, wird auf Aufwandsdaten bzw. mit Chain Ladder gerechnet). Dabei wird die Annahme getroffen, dass die Abwicklung der Schäden eines Anfalljahres nach einem Abwicklungsmuster erfolgt, das für alle Anfalljahre identisch ist. Aus diesem Abwicklungsmuster wird die erwartete zukünftige Auszahlung (ausgehende Zahlungsströme) der bereits eingetretenen Schadenfälle geschätzt. Die Zahlungsströme der Schadenzahlungen werden abschließend mit der risikolosen Zinskurve diskontiert, um den besten Schätzwert der Schadenrückstellungen zu ermitteln.

Prämienrückstellungen

Für die Bestimmung der Prämienrückstellungen werden die relevanten ein- und ausgehenden Zahlungsströme ermittelt.

Hierzu werden die eingehenden Zahlungsströme mittels der auf Jahre abgegrenzten Beiträge des zum Stichtag haftbaren Geschäfts bestimmt. Die definierten Vertragsgrenzen werden eingehalten. Die ausgehenden Zahlungsströme werden getrennt nach Schäden und Kosten ermittelt. Das Abwicklungsverhalten zukünftiger Schäden erfolgt analog zum Abwicklungsmuster vergangener Schäden.

Bei den Prämienrückstellungen sind neben den Schadenaufwendungen zusätzlich auch die zukünftigen Aufwendungen für den Versicherungsbetrieb (Verwaltungskosten, Abschlusskosten und Kapitalanlagekosten) zu berücksichtigen, soweit sie innerhalb des Bilanzjahres nicht bereits angefallen sind. In den erwarteten künftigen Brutto-Schadenzahlungen sind auch die erwarteten Anteile aus Groß- und Kumulschäden enthalten.

Die ausgehenden Zahlungsströme für Versicherungsfälle der Prämienrückstellungen werden abschließend mit der risikolosen Zinskurve diskontiert, um den besten Schätzwert der Prämienrückstellungen zu ermitteln.

Bei der Ermittlung der Prämienrückstellungen werden zukünftiges Versicherungsverhalten und zukünftige Managemententscheidungen (z.B. in Bezug auf Sonderkündigungsrechte nach Schäden) im Sinne der Proportionalität nicht berücksichtigt.

In der nachfolgenden Tabelle sind die versicherungstechnischen Rückstellungen der Nichtlebensversicherung (außer Krankenversicherung) nach relevanten Geschäftsbereiche dargestellt. Neben den Solvency-II-Ergebnissen erfolgt eine Gegenüberstellung zu den handelsrechtlichen Ergebnissen:

Versicherungstechnische Rückstellungen Nichtlebensversicherung (außer Krankenversicherung)	Solvency II Best Estimate	Solvency II Risikomarge	Solvency II gesamt	HGB	Unterschied
	Tsd. €	Tsd. €	Tsd. €	Tsd. €	Tsd. €
Kraftfahrzeughaftpflichtversicherung	52.616	1.343	53.960	53.697	263
Sonstige Kraftfahrtversicherung	5.717	2.186	7.903	6.997	905
See-, Luftfahrt- und Transportversicherung	98	80	178	266	-89
Feuer- und andere Sachversicherung	44.673	4.699	49.371	69.162	-19.790
Allgemeine Haftpflichtversicherung	21.520	804	22.324	23.696	-1.373
Beistandsleistungsversicherung	10	13	23	26	-3
Gesamt	124.633	9.125	133.758	153.845	-20.087

In der nachfolgenden Tabelle sind die versicherungstechnischen Rückstellungen der Krankenversicherung (nach Art der Nichtlebensversicherung) nach relevanten Geschäftsbereichen dargestellt:

Versicherungstechnische Rückstellungen Krankenversicherung (nach Art der Nichtlebensversicherung)	Solvency II Best Estimate	Solvency II Risikomarge	Solvency II gesamt	HGB	Unterschied
	Tsd. €	Tsd. €	Tsd. €	Tsd. €	Tsd. €
Einkommensersatzversicherung	4.524	299	4.823	5.418	-595
Gesamt	4.524	299	4.823	5.418	-595

Erläuterung der Unterschiede zwischen der Bewertung für Handelsrecht und für Solvabilitätszwecke

Die Unterschiede zwischen den versicherungstechnischen Rückstellungen (brutto) in der HGB-Bilanz und in der Solvabilitätsübersicht ergeben sich aus folgenden Gründen:

- Nach HGB erfolgt die Bewertung der versicherungstechnischen Schadenrückstellungen (ohne Rentendeckungsrückstellungen) auf Einzelschadenebene nach dem Vorsichtsprinzip. In der Solvabilitätsübersicht hingegen erfolgt die Bewertung mittels versicherungsmathematischer Methoden, mit denen der Erwartungswert der zukünftigen Verpflichtungen geschätzt wird. In der HGB-Bilanz werden die Schadenrückstellungen (ohne Rentendeckungsrückstellungen) nominal ausgewiesen, während in der Solvabilitätsübersicht ein diskontierter Ansatz der Schadenrückstellungen erfolgt.
- Die Prämienrückstellungen in der Solvabilitätsübersicht sind nur teilweise mit den buchwertigen Beitragsüberträgen aus der HGB-Bilanz in Kombination mit Drohverlustrückstellungen vergleichbar. In der HGB-Betrachtung erfolgt diese Bildung der Rückstellung buchwertig auf Basis der Beiträge. In der marktwertigen Betrachtung werden die Rückstellungen für erwartete Schäden und Kosten sowie für zukünftige Gewinne bzw. Verluste aus dem zum Stichtag haftbaren Geschäfte nach Diskontierung gebildet (siehe hierzu auch die Beschreibung der Prämienrückstellungen). Aufgrund der Definition der Haftbarkeit und der nach Solvency II vorgegebenen Vertragsgrenzen ist marktwertig in der Regel deutlich mehr Geschäft zum Stichtag als nach HGB zu berücksichtigen, und zusammen mit der unterschiedlichen Berechnungsmethodik ist die Vergleichbarkeit nur sehr eingeschränkt möglich.
- Die Schwankungsrückstellungen werden im Rahmen der handelsrechtlichen Bilanzierung als versicherungstechnische Rückstellungen ausgewiesen. Unter Solvency II werden diese in den Eigenmitteln erfasst.
- Unter Solvency II erfolgt der Ansatz einer Risikomarge, die sich erhöhend auf die versicherungstechnischen Rückstellungen auswirkt.
- Die in HGB separat ausgewiesenen Stornorückstellungen, Rückstellungen für Wiederauffüllungsprämien und übrige sonstige versicherungstechnische Rückstellungen werden unter Solvency II bei der Berechnung der versicherungstechnischen Rückstellungen berücksichtigt und nicht gesondert ausgewiesen.

Im Wesentlichen entstehen die Differenzen aus den verschiedenen Bewertungsmethoden.

Bei den Versicherungssparten mit einer langen Abwicklungsdauer, wie beispielsweise die Allgemeine Haftpflicht- oder Kraftfahrzeughaftpflichtversicherung, ist die Differenz hauptsächlich auf die Diskontierung zurückzuführen.

Beste Schätzwert der Lebensversicherung (außer Krankenversicherung und fonds- und indexgebundene Lebensversicherung) und der Krankenversicherung (nach Art der Lebensversicherung)

Die versicherungstechnischen Rückstellungen der Krankenversicherung (nach Art der Lebensversicherung) beinhalten die Renten aus Nichtlebensversicherungsverträgen, die mit Krankenversicherungsverpflichtungen in Zusammenhang stehen (Renten aus der Unfallversicherung).

Die versicherungstechnischen Rückstellungen der Lebensversicherung (außer Krankenversicherung und fonds- und indexgebundene Lebensversicherung) umfassen zum einen die Renten aus Nichtlebensversicherungsverträgen, die mit Verpflichtungen außerhalb der Krankenversicherung in Zusammenhang stehen (Renten aus der Haftpflicht- und Kraftfahrzeughaftpflichtversicherung), und zum anderen die Versicherungen mit Überschussbeteiligungen, die den kapitalbildenden Teil der Unfallversicherung mit Beitragsrückgewähr (UBR) erfassen.

Rentenverpflichtungen

Für die Berechnung des besten Schätzwertes der garantierten Leistungen der Renten liegen Verpflichtungen zur laufenden Rentenzahlung der Geschäftsbereiche Allgemeine Unfallversicherung, Allgemeine Haftpflichtversicherung, Kraftfahrt-Unfallversicherung und Kraftfahrzeug-Haftpflichtversicherung zugrunde. Es werden unter Solvency II dieselbe Rechenlogik und dieselbe Sterbetafel wie unter HGB verwendet. Sterblichkeitsuntersuchungen haben gezeigt, dass die unter HGB verwendete Sterbetafel auf unserem Rentenbestand auch ein guter bester Schätzwert für Solvency ist. Der wesentliche Unterschied liegt in der Diskontierung. Während unter HGB mit dem zum Bilanzstichtag gültigen Rechnungszins diskontiert wird, erfolgt unter Solvency II die Diskontierung mit der risikolosen Zinsstrukturkurve.

Kapitalbildender Teil der Unfallversicherung mit Beitragsrückgewähr

Für die Bestimmung der Rückstellungen für den kapitalbildenden Teil der Unfallversicherung mit Beitragsrückgewähr wird das Cashflow-Modell eines Lebensversicherungsunternehmens als Grundlage verwendet und an das zu modellierende Geschäft angepasst. Hierzu werden die benötigten Zahlungsströme bestimmt und zusammen mit der aktuell gültigen Zinsstrukturkurve und weiteren Informationen wie bspw. die HGB-Rückstellungen inklusive der Aufteilung in Rückstellung für Beitragsrückerstattung (RfB) und Sicherungsvermögen verarbeitet. Als Ergebnis resultieren unter anderem der beste Schätzwert inklusive des Wertes für Optionen und Garantien sowie die zukünftige Überschussbeteiligung (ZÜB).

In der nachfolgenden Tabelle sind die versicherungstechnischen Rückstellungen der Lebensversicherung nach relevanten Geschäftsbereiche dargestellt:

Versicherungstechnische Rückstellungen Lebensversicherung	Solvency II Best Estimate Tsd. €	Solvency II Risikomarge Tsd. €	Solvency II gesamt Tsd. €	HGB Tsd. €	Unterschied Tsd. €
Renten aus Nichtlebensversicherungsverträgen, die mit Verpflichtungen außerhalb der Krankenversicherung in Zusammenhang stehen	11.567	49	11.616	10.770	846
Versicherung mit Überschussbeteiligung	6.089	87	6.175	5.065	1.111
Gesamt	17.656	135	17.791	15.835	1.957

In der nachfolgenden Tabelle sind die versicherungstechnischen Rückstellungen der Krankenversicherung (nach Art der Lebensversicherung) nach relevanten Geschäftsbereiche dargestellt:

Versicherungstechnische Rückstellungen	Solvency II Best Estimate	Solvency II Risikomarge	Solvency II gesamt	HGB	Unterschied
Krankenversicherung (nach Art der Lebensversicherung)	Tsd. €	Tsd. €	Tsd. €	Tsd. €	Tsd. €
Renten aus Nichtlebensversicherungsverträgen, die mit Verpflichtungen außerhalb der Krankenversicherung in Zusammenhang stehen	2.779	13	2.792	2.525	267
Gesamt	2.779	13	2.792	2.525	267

Erläuterung der Unterschiede zwischen der Bewertung für Handelsrecht und für Solvabilitätszwecke

Die Unterschiede zwischen den versicherungstechnischen Rückstellungen brutto in der HGB-Bilanz und in der Solvabilitätsübersicht ergeben sich aus folgenden Gründen:

- Die Rückstellungen für Renten werden in der Solvabilitätsübersicht mit der Zinsstrukturkurve und nicht – wie nach HGB – mit dem vorgegebenen Rechnungszins diskontiert.
- Unter Solvency II erfolgt der Ansatz einer Risikomarge, die sich erhöhend auf die versicherungstechnischen Rückstellungen auswirkt.

Im Wesentlichen entstehen die Differenzen aus den verschiedenen Bewertungsmethoden.

Risikomarge

Die Risikomarge ist ein Bestandteil der versicherungstechnischen Rückstellungen. Ziel ist es, sicherzustellen, dass der Wert der versicherungstechnischen Rückstellungen dem Betrag entspricht, den Versicherungs- und Rückversicherungsunternehmen erwartungsgemäß benötigen würden, um die Versicherungs- und Rückversicherungsverpflichtungen zu übernehmen und zu erfüllen. Die Risikomarge wird unter Bestimmung der Kosten der Bereitstellung eines Betrages an anrechnungsfähigen Eigenmitteln berechnet, welcher der Solvabilitätskapitalanforderung (SCR) zu entsprechen hat, die für die Bedeckung der Versicherungs- und Rückversicherungsverpflichtungen während ihrer Laufzeit erforderlich ist.

Die Ermittlung der Risikomarge erfolgt durch Zerlegung des SCR in relevante Teilrisiken (Operationelles Risiko, Gegenparteausfallrisiko, versicherungstechnische Risiken der Krankenversicherung, der Lebensversicherung und der Nichtlebensversicherung). Die Approximation der Abwicklung des zukünftigen Teil-SCR erfolgt anhand geeigneter Treiber (bspw. bester Schätzwert der Zahlungsströme). Die Gesamt-Risikomarge ergibt sich durch Aggregation der Teil-Risikomargen. Die Aufteilung auf die Teilbereiche (Nichtlebensversicherung, Krankenversicherung und Lebensversicherung) erfolgt anhand der jeweiligen relevanten SCR-Größen. Zur Bestimmung der Risikomarge werden die zukünftigen SCRs mit dem vorgegebenen Kapitalkostensatz in Höhe von 6 Prozent multipliziert.

Beschreibung des Grades der Unsicherheit

Die für die versicherungstechnischen Rückstellungen ermittelten zukünftigen Zahlungsströme können sich aufgrund unvorhersehbarer zukünftiger Ereignisse abweichend von den zugrundeliegenden Annahmen entwickeln. Insbesondere der Schadenzeitpunkt und die Schadenhöhe sind wesentliche Faktoren, die aufgrund ihrer Ungewissheit zu Abweichungen führen können. Durch die Verwendung von aktuariellen Verfahren zur Ermittlung der Zahlungsströme sowie durch die stetigen Anpassungen der Inputfaktoren, wie versicherungstechnische Erträge bzw. Rückstellungen, Schadenquoten, Sterbetafeln und Planwerte, wird der Grad der Unsicherheit in einem angemessenen Rahmen gehalten und die Volatilität weitestgehend minimiert.

Durch geeignete Methoden und Verfahren wird der Grad der Unsicherheit in den versicherungstechnischen Rückstellungen in einem angemessenen Rahmen gehalten und die Volatilität weitestgehend minimiert.

Sonstige versicherungstechnische Rückstellungen

	Solvency II Tsd. €	HGB Tsd. €	Unterschied Tsd. €
Schwankungsrückstellungen und ähnliche Rückstellungen	–	20.920	–20.920
Stornorückstellungen	–	184	–184
Rückstellungen für Wiederauffüllungsprämien	–	–	–
Übrige sonstige versicherungstechnische Rückstellungen	–	1.811	–1.811
Gesamt	–	22.915	–22.915

Die Schwankungsrückstellungen werden im Rahmen der handelsrechtlichen Bilanzierung als versicherungstechnischen Rückstellungen ausgewiesen. Unter Solvency II werden diese in den Eigenmitteln erfasst.

Sonstige versicherungstechnische Rückstellungen werden in der Solvabilitätsübersicht nicht separat ausgewiesen, sondern bei der Ermittlung der versicherungstechnischen Rückstellungen berücksichtigt.

D.3 Sonstige Verbindlichkeiten

	Solvency II Tsd. €	HGB Tsd. €	Unterschied Tsd. €
Andere Rückstellungen als versicherungstechnische Rückstellungen	4.248	3.487	761
Rentenzahlungsverpflichtungen	10.755	7.747	3.008
Depotverbindlichkeiten	11.580	11.580	0
Latente Steuerschulden	20.955		20.955
Verbindlichkeiten gegenüber Versicherungen und Vermittlern	11.584	11.584	0
Verbindlichkeiten gegenüber Rückversicherern	1.998	1.998	0
Verbindlichkeiten (Handel, nicht Versicherung)	2.880	2.880	0
Sonstige nicht an anderer Stelle ausgewiesene Verbindlichkeiten	8	8	0
Gesamt	64.008	39.284	24.724

Andere Rückstellungen als versicherungstechnische Rückstellungen

In dieser Position sind kurzfristige Rückstellungen in Höhe von 2.659 Tsd. Euro enthalten. Den größten Anteil haben die Rückstellungen für ausstehende Rechnungen und die Rückstellungen für variable Vergütung. Ausgangspunkt der Wertermittlung ist der nominale Erfüllungsbetrag. Auf eine Abzinsung wurde bei der Marktwertermittlung aufgrund der Kurzfristigkeit der Rückstellungen verzichtet. Handelsrechtlich wurde der nominale Erfüllungsbetrag angesetzt. Der Marktwert entspricht somit dem handelsrechtlichen Wertansatz.

Des Weiteren sind in dieser Position Rückstellungen für Altersteilzeit und Jubiläumzahlungen in Höhe von 764 Tsd. Euro enthalten. Diese Rückstellungen haben langfristigen Charakter. Die Marktwerte wurden gemäß IAS 19 ermittelt und entsprechen den versicherungsmathematischen Barwerten. Die Wertansätze in der Handelsbilanz wurden anhand desselben Verfahrens ermittelt. Der Bewertungsunterschied zu HGB in Höhe von 25 Tsd. Euro ergibt sich aus der Verwendung eines anderen Diskontierungssatzes.

Rentenzahlungsverpflichtungen

Der Marktwert der Pensionsverpflichtungen wird mit dem sogenannten Anwartschaftsbarwertverfahren (PUC-Methode) ermittelt. Dazu werden unter Berücksichtigung von IAS 19 versicherungsmathematische Gutachten angefertigt.

Der Wertansatz der Pensionsrückstellungen in der Handelsbilanz wird nach demselben Verfahren berechnet wie der Marktwert für die Solvabilitätsübersicht.

Der Bewertungsunterschied zwischen Handelsbilanz und Solvabilitätsübersicht ergibt sich aus der Verwendung eines unterschiedlichen Diskontierungszinssatzes.

Depotverbindlichkeiten

Die zugrundeliegenden Verträge haben hauptsächlich eine Laufzeit von bis zu einem Jahr.

Aus Wesentlichkeitsgründen wird deshalb bei der Wertermittlung nach Solvency II auf eine Abzinsung verzichtet.

Nach deutschem Handelsrecht wurden ebenfalls die Nominalwerte angesetzt.

Der Marktwert entspricht somit dem handelsrechtlichen Wertansatz.

Latente Steuerschulden

Latente Steuern sind für alle Vermögenswerte und Verbindlichkeiten, einschließlich versicherungstechnischer Rückstellungen, zu erfassen und zu bewerten, die für Solvabilitäts- oder Steuerzwecke angesetzt werden.

Latente Steuern werden in der Solvabilitätsübersicht für steuerlich wirksame Differenzen zwischen dem Steuerbilanzwert und dem Wert in der Solvabilitätsübersicht der einzelnen Bilanzpositionen gebildet und mit dem unternehmensindividuellen Nominalsteuersatz bewertet.

Latente Steueransprüche des jeweiligen Jahres werden als werthaltig angesehen, soweit ihnen latente Steuerschulden desselben Jahres gegenüberstehen.

Die Abweichung bei den latenten Steuern ist zum einen auf den unterschiedlichen Ausweis in der Bilanz zurückzuführen. Während latente Steueransprüche und latente Steuerschulden in der Solvabilitätsübersicht getrennt ausgewiesen werden, erfolgt in der Handelsbilanz eine saldierte Darstellung.

Zum anderen resultiert der Unterschied zwischen den latenten Steuern aus den Bewertungsunterschieden bei den Vermögenswerten und Schulden in der Solvabilitätsübersicht und in der Handels- bzw. Steuerbilanz. Die unterschiedlichen Bewertungsansätze in der Handelsbilanz und in der Bewertung für Solvabilitätszwecke sind in den Erläuterungen zu den einzelnen Vermögenswerten, Rückstellungen und Verbindlichkeiten genannt.

Verbindlichkeiten gegenüber Versicherungen und Vermittlern

In dieser Position sind hauptsächlich kurzfristige Verbindlichkeiten gegenüber Versicherungsnehmern und Versicherungsvermittlern enthalten.

Ausgangspunkt der Wertermittlung ist der nominale Erfüllungsbetrag. Aufgrund der kurzen Restlaufzeit der Verbindlichkeiten wurde bei der Marktwertermittlung auf eine Abzinsung verzichtet.

Nach deutschem Handelsrecht wurde der nominale Erfüllungsbetrag angesetzt.

Der Marktwert entspricht somit dem handelsrechtlichen Wertansatz.

Verbindlichkeiten gegenüber Rückversicherern

In dieser Position sind kurzfristige Verbindlichkeiten gegenüber Rückversicherern enthalten.

Ausgangspunkt der Wertermittlung ist der nominale Erfüllungsbetrag. Aufgrund der kurzen Restlaufzeit der Verbindlichkeiten wurde bei der Marktwertermittlung auf eine Abzinsung verzichtet.

Nach deutschem Handelsrecht wurde der nominale Erfüllungsbetrag angesetzt.

Der Marktwert entspricht somit dem handelsrechtlichen Wertansatz.

Verbindlichkeiten (Handel, nicht Versicherung)

In dieser Position sind Verbindlichkeiten gegenüber verbundenen Unternehmen, hauptsächlich aus der Dienstleistungsverrechnung im Konzern VKB, in Höhe von 1.255 Tsd. Euro enthalten. Diese Verbindlichkeiten sind

kurzfristig, weshalb bei der Marktwernermittlung auf eine Abzinsung verzichtet wurde. Der Marktwert entspricht somit dem handelsrechtlichen Wertansatz.

In dieser Position sind Verbindlichkeiten aus Steuern, hauptsächlich Versicherungssteuer und Lohnsteuer aus der Gehaltsabrechnung Dezember 2016, in Höhe von 1.090 Tsd. Euro enthalten. Diese Verbindlichkeiten sind im Januar 2017 zur Zahlung fällig und damit kurzfristig, weshalb bei der Marktwernermittlung auf eine Abzinsung verzichtet wurde. Der Marktwert entspricht somit dem handelsrechtlichen Wertansatz.

Sonstige nicht an anderer Stelle ausgewiesene Verbindlichkeiten

Diese Position beinhaltet vor allem passive Rechnungsabgrenzungsposten mit kurzer Laufzeit.

Ausgangspunkt der Marktwernermittlung ist der nominale Erfüllungsbetrag. Aufgrund der Kurzfristigkeit dieser Verbindlichkeiten wurde auf eine Abzinsung verzichtet.

Handelsrechtlich wurde der nominale Erfüllungsbetrag angesetzt.

Der Marktwert entspricht somit dem handelsrechtlichen Wertansatz.

D.4 Alternative Bewertungsmethoden

Die folgende Tabelle bietet eine Übersicht, gemäß welchen Vorschriften und mit welchen Methoden die Werte in der Solvabilitätsübersicht ermittelt werden. Dabei sind in den Zeilen die einzelnen Positionen der Solvabilitätsübersicht aufgeführt.

Gemäß Art. 10 DVO gibt es drei Ebenen, die den Bewertungsmaßstab widerspiegeln. Eine Kennzeichnung („X“) in der Spalte „Ebene 1“ (Art. 10 Abs. 2 DVO) bedeutet, dass die vorliegenden Vermögenswerte und Verbindlichkeiten mit dem Marktpreis bewertet werden. Es werden dabei Marktpreise verwendet, die für identische Vermögenswerte oder Verbindlichkeiten an aktiven Märkten notiert werden.

Eine Kennzeichnung („X“) in der Spalte „Ebene 2“ (Art. 10 Abs. 3 DVO) bedeutet, dass die vorliegenden Vermögenswerte und Verbindlichkeiten mit dem Marktpreis ähnlicher Vermögenswerte oder Verbindlichkeiten, die an aktiven Märkten notiert werden, bewertet werden.

Eine Kennzeichnung in der Spalte „Ebene 3“ (Art. 10 Abs. 5 DVO) bedeutet, dass der Marktpreis für die vorliegenden Vermögenswerte und Verbindlichkeiten mit einer alternativen Bewertungsmethode ermittelt wird. Dabei kommen bei der Verwendung alternativer Bewertungsmethoden Inputfaktoren zum Einsatz, die an aktiven Märkten beobachtbar sind. Es ist jedoch auch möglich, Inputfaktoren zu verwenden, die an aktiven Märkten nicht beobachtbar sind. Die verwendeten alternativen Bewertungsmethoden werden im Anschluss an die Tabelle beschrieben, wobei die Buchstaben in Klammern bei der jeweiligen Bewertungsmethode die Verbindung zur Tabelle herstellen. Dabei werden pro Position der Solvabilitätsübersicht die verwendeten alternativen Bewertungsmethoden genannt.

Für bestimmte Positionen der Solvabilitätsübersicht nennt die DVO besondere Vorschriften, gemäß denen die Bewertung erfolgt. Diese Positionen sind in der Tabelle nicht enthalten. Im Einzelnen handelt es sich um folgende Vermögenswerte und Verbindlichkeiten:

- Geschäfts- oder Firmenwert und immaterielle Vermögenswerte gemäß Art. 12 DVO
- Anteile an verbundenen Unternehmen gemäß Art. 13 DVO
- versicherungstechnische Rückstellungen einschließlich der einforderbaren Beträge aus Rückversicherungsverträgen gemäß Kapitel III DVO
- Eventualverbindlichkeiten gemäß Art. 11 DVO
- finanzielle Verbindlichkeiten gemäß Art. 14 DVO
- latente Steuern gemäß Art. 15 DVO

	Ebene 1	Ebene 2	Ebene 3
Immobilien, Sachanlagen und Vorräte für den Eigenbedarf			(B), (M)
Immobilien (außer zur Eigennutzung)			(B)
Anteile an verbundenen Unternehmen, einschließlich Beteiligungen			(A), (B), (D)
Aktien – nicht notiert			(B), (D)
Staatsanleihen	X		(C)
Unternehmensanleihen			(C)
Einlagen außer Zahlungsmitteläquivalenten			(F)
Darlehen und Hypotheken an Privatpersonen			(C)
Depotforderungen			(F)
Forderungen gegenüber Versicherungen und Vermittlern			(F), (H)
Forderungen gegenüber Rückversicherern			(F)
Forderungen (Handel, nicht Versicherung)			(F), (H), (I)
Zahlungsmittel und Zahlungsmitteläquivalente			(F)
Sonstige nicht an anderer Stelle ausgewiesene Vermögenswerte			(F)
Andere Rückstellungen als versicherungstechnische Rückstellungen			(K), (L)
Rentenzahlungsverpflichtungen			(L)
Verbindlichkeiten gegenüber Versicherungen und Vermittlern			(K)
Verbindlichkeiten gegenüber Rückversicherern			(K)
Verbindlichkeiten (Handel, nicht Versicherung)			(K)
Sonstige nicht an anderer Stelle ausgewiesene Verbindlichkeiten			(K)

Angepasste Equity-Methode (A)

Die angepasste Equity-Methode wird bei der Bewertung von verbundenen Versicherungsunternehmen unter Solvency II herangezogen. Es handelt sich dabei um ein in Art. 13 DVO definiertes Bewertungsverfahren, bei dem Versicherungsunternehmen mit ihrem anteiligen Solvency-II-Eigenkapital angesetzt werden. Dieses ergibt sich als anteiliger Überschuss der Vermögenswerte über die Verbindlichkeiten beim Tochterunternehmen. Ansatz und Bewertung dieser Vermögenswerte und Verbindlichkeiten erfolgen dabei gemäß Solvency II unter Beachtung der dargestellten Prinzipien.

Ertragswertverfahren (B)

Der nach dem Ertragswertverfahren ermittelte Wert (Ertragswert) entspricht dem Barwert der den Unternehmens-eignern zufließenden finanziellen Überschüsse. Die abzuzinsenden Nettoeinnahmen ergeben sich dabei aufgrund des Anspruchs des Unternehmenseigners auf Ausschüttungen bzw. Entnahmen der vom Unternehmen erwirtschafteten finanziellen Überschüsse abzüglich etwaiger zu erbringender Einlagen der Eigner. Wertbestimmend sind dabei diejenigen finanziellen Überschüsse, die als Nettoerträge in den Verfügungsbereich der Eigentümer gelangen. Zugrundeliegende Daten sind dabei Planbilanzen, Plan-Gewinn-und-Verlust-Rechnungen sowie Finanzplanungen. Bei der Bestimmung der Nettozuflüsse werden zudem inländische und ausländische Ertragssteuern des bewerteten Unternehmens und grundsätzlich die aufgrund des Eigentums am Unternehmen beim Unternehmenseigner entstehenden Ertragssteuern berücksichtigt.

Die Diskontierung der Zahlungsströme erfolgt über den risikolosen Basiszinssatz. Ferner wird die Übernahme der unternehmerischen Unsicherheiten durch einen Risikoaufschlag berücksichtigt.

Beim Ertragswertverfahren handelt es sich gemäß IDW S 1 i. d. F. 2008 um ein auch nach Solvency II anerkanntes Verfahren zur Unternehmensbewertung. Dieses kann somit als alternative Bewertungsmethode gemäß der Solvency-II-Bewertungshierarchie herangezogen werden, sofern es keine gesonderten Vorschriften gibt, die dies explizit ausschließen.

Der Ertragswert für Immobilien entspricht dem gemäß §§ 17–20 ImmoWertV auf der Grundlage marktüblich erzielbarer Erträge ermittelten Wert. Dieser ist nach herrschender Meinung vereinbar mit dem Neubewertungsmodell gemäß IAS 16 bzw. dem beizulegenden Zeitwert gemäß IAS 40. Somit handelt es sich auch hier um ein nach Solvency II zulässiges Verfahren.

Barwertmethode (C)

Bei der Barwertmethode wird der Zeitwert ermittelt, indem individuelle Zahlungsströme je Einzeltitel diskontiert werden. Die Zahlungsströme stellen erwartete Zahlungen an den Investor dar, die sich in Abhängigkeit von der Art des Investments ergeben. Für festverzinsliche Wertpapiere ergeben sich diese beispielsweise aus den Zinszahlungen zum jeweiligen Zinstermin und aus dem Nennbetrag bei Fälligkeit.

Die Abzinsung der Zahlungsströme erfolgt mit währungsabhängigen Zinsstrukturkurven. Dem Bonitätsrisiko des Kontrahenten sowie dem Liquiditätsrisiko wird über Kreditrisikozuschläge und Liquiditätszuschläge, sogenannte Spreads, Rechnung getragen. Die Bonitäts- und Liquiditätsspreads werden in Abhängigkeit von der Laufzeit und dem Emittenten ermittelt. Bei den zur Bewertung herangezogenen Parametern Zinskurve und Spread wird dabei die Anzahl der am Markt beobachtbaren Parameter maximiert.

Bei der Barwertmethode handelt es sich um ein zulässiges alternatives Bewertungsverfahren im Sinne der Solvency-II-Bewertungshierarchie.

Nettovermögenswert (D)

Der Nettovermögenswert ergibt sich als Wert aller Vermögenswerte abzüglich des Wertes aller Verbindlichkeiten. Er folgt somit dem in Art. 9 DVO geforderten Grundsatz der Einzelbewertung von Vermögenswerten und Verbindlichkeiten. Die Bewertung der Vermögenswerte und Verbindlichkeiten hat unter Verwendung von Marktparametern zu erfolgen. Es handelt sich um ein zulässiges alternatives Bewertungsverfahren gemäß der Solvency-II-Bewertungshierarchie. Im Falle von Beteiligungen ist zusätzlich zu berücksichtigen, dass etwaige nicht einzeln veräußerbare immaterielle Vermögenswerte oder ein Geschäfts- oder Firmenwert vom Wert aller Vermögenswerte abzuziehen sind.

Verfahren zur Derivatebewertung (E)

Bei der Bewertung von freistehenden und in strukturierte Schuldtitel eingebetteten Derivaten kommen anerkannte alternative Bewertungsmethoden zum Einsatz. Die Wahl der Methode richtet sich dabei nach der Art des Derivats.

Optionale Bestandteile strukturierter Schuldtitel, wie beispielsweise Call-Rechte oder Swaptions, werden mit auf dem Black-Scholes-Modell basierendem Verfahren bewertet. Beim Black-Scholes-Modell handelt es sich um ein anerkanntes finanzmathematisches Modell zur theoretischen Bestimmung von Optionspreisen.

Die Bewertung von Derivaten mit bestimmbareren Zahlungsströmen ohne optionale Bestandteile, wie beispielsweise Swaps oder Devisentermingeschäfte, erfolgt anhand der oben beschriebenen Barwertmethode.

Für die Bewertung werden am Markt beobachtbare Parameter herangezogen.

Nennbetrag (F)

Bei Forderungen, die kurzfristig fällig sind, wird der Nennbetrag angesetzt. Ein Ausfallrisiko wird aufgrund der guten Bonität der Schuldner nicht angesetzt. Da die Forderungen täglich beglichen werden können, wird aus Wesentlichkeitsgründen auf eine Abzinsung verzichtet. Der Marktwert entspricht in diesen Fällen dem Nennbetrag.

Nennbetrag mit Fremdwährungsbewertung (G)

Bei Forderungen, die kurzfristig fällig sind, wird der Nennbetrag angesetzt. Ein Ausfallrisiko wird aufgrund der guten Bonität der Schuldner nicht angesetzt. Da die Forderungen täglich beglichen werden können, wird aus Wesentlichkeitsgründen auf eine Abzinsung verzichtet. Zusätzlich wird bei Forderungen, die auf Fremdwährung lauten, eine Bewertung in Euro mit dem Stichtagskurs vom Monatsultimo vorgenommen. Der Marktwert entspricht in diesen Fällen dem Nennbetrag.

Nennbetrag mit Berücksichtigung eines Ausfallrisikos (H)

Bei Forderungen, die kurzfristig fällig sind, wird der Nennbetrag angesetzt. Aufgrund der Erfahrungen mit dem Zahlungsverhalten der Schuldner in der Vergangenheit wird eine pauschale Wertberichtigung oder eine Einzelwertberichtigung angesetzt und somit ein Ausfallrisiko berücksichtigt. Auf eine Abzinsung wird jedoch aus Wesentlichkeitsgründen verzichtet. Die Höhe des zu berücksichtigenden Ausfallrisikos wird mindestens einmal jährlich überprüft.

Nennbetrag mit Abzinsung (I)

Bei langfristigen Forderungen ist der Ausgangspunkt der Wertermittlung der Nennbetrag. Aufgrund der langen Laufzeit bis zur Fälligkeit der Forderung wird eine Abzinsung vorgenommen.

Erfüllungsbetrag (K)

Bei kurzfristig fälligen Verbindlichkeiten wird der nach vernünftiger kaufmännischer Beurteilung ermittelte Erfüllungsbetrag angesetzt.

Anwartschaftsbarwertverfahren – PUC-Methode (L)

Bei langfristigen Verbindlichkeiten, wie beispielsweise Pensionsrückstellungen, wird der Erfüllungsbetrag mit versicherungsmathematischen Verfahren ermittelt. Als Rechnungsgrundlage dienen dabei die Richttafeln 2005 G von Heubeck. Des Weiteren gehen in die Berechnung der Rechnungszins, die Gehaltsentwicklung und die Fluktuation ein. Die Angemessenheit der verwendeten Komponenten wird mindestens einmal jährlich überprüft.

Kaufpreis, vermindert um Abschreibungen (M)

Bei Sachanlagen werden die Anschaffungskosten, vermindert um Abschreibungen, angesetzt.

Angemessenheit der Bewertungsverfahren

Die Grundsätze ordnungsmäßiger Buchführung bilden die Grundlage für die Abbildung aller für die Solvabilitätsübersicht relevanten Sachverhalte in der Buchhaltung. Die Einhaltung dieser Grundsätze wird durch eine entsprechende Ausbildung der Mitarbeiter in der Buchhaltung sowie durch den Einsatz entsprechender IT-Systeme gewährleistet. Des Weiteren wird die Einhaltung dieser Grundsätze im Rahmen der jährlichen Prüfung des handelsrechtlichen Jahresabschlusses durch den Wirtschaftsprüfer validiert.

Die für die einzelnen Positionen der Solvabilitätsübersicht verwendeten Bewertungsmethoden werden mindestens einmal jährlich überprüft. Dasselbe gilt für die verwendeten Inputfaktoren bei der Anwendung alternativer Bewertungsmethoden. Eine weitere Validierung erfolgt im Rahmen der jährlichen Prüfung der Solvabilitätsübersicht durch den Wirtschaftsprüfer.

D.5 Sonstige Angaben

Nach derzeitiger Einschätzung liegen keine berichtspflichtigen sonstigen Informationen vor.

E. Kapitalmanagement

E.1 Eigenmittel

E.1.1 Ziele und Verfahren des Kapitalmanagements

Die Ziele des Kapitalmanagements der Gesellschaft leiten sich aus der Geschäfts- und Risikostrategie ab und sind gemäß Solvency II in einer Leitlinie dokumentiert. In der Risikostrategie wird der potenzielle Einfluss von Risiken auf die Vermögens-, Finanz- und Ertragslage dargestellt sowie deren Handhabung festgelegt. Dabei bezieht das Unternehmen Risikoerwägungen und den Kapitalbedarf in den Management- und Entscheidungsfindungsprozess mit ein. Es wird sichergestellt, dass alle gesetzlichen, regulatorischen Regelungen und Mindestanforderungen eingehalten werden. Zur adäquaten Absicherung der Verpflichtungen gegenüber Kunden und geschädigten Dritten wird vom Unternehmen eine über das aufsichtsrechtliche Sicherheitsniveau hinausgehende Bedeckung definiert.

Der Kapitalmanagementprozess ist in die strategische Unternehmenssteuerung eingebettet, um zu gewährleisten, dass die gesetzlichen Kapitalanforderungen kontinuierlich erfüllt sind. Im Rahmen eines etablierten Prozesses erfolgen jährlich die Ermittlung der vorhandenen Eigenmittel sowie die Einstufung in Qualitätsklassen. Die Ergebnisse fließen in die mittelfristige Kapitalmanagementplanung ein. Unterjährige starke Änderungen des Risikoprofils, die zu einem veränderten Kapitalbedarf führen, werden durch die Risikoerfassung frühzeitig erkannt, sodass entsprechende Maßnahmen analysiert und ergriffen werden können.

Im Rahmen des mittelfristigen Kapitalmanagementplans wird die jederzeitige Bedeckung der Verpflichtungen mit ausreichend anrechnungsfähigen Eigenmitteln über den Planungshorizont von drei Jahren gewährleistet. Die dreijährige Planung basiert auf der Geschäftsplanung der VKB, in der die Planzahlen mit entsprechenden geeigneten Maßnahmen unterlegt sind. Der Kapitalmanagementplan des Unternehmens umfasst hierbei etwaige geplante Kapitalemissionen, Möglichkeiten einer Beantragung ergänzender Eigenmittel, Fälligkeiten von Eigenmittelbestandteilen und künftigen Rückzahlungsverpflichtungen, Auswirkungen einer Emission, Tilgung, Rückzahlung auf die aufsichtsrechtlichen Limitierungen sowie die Ausschüttungsstrategie über den Planungshorizont.

E.1.2 Verfügbare und anrechnungsfähige Eigenmittel

Der aus der Solvabilitätsübersicht abgeleitete Gesamtüberschuss der Vermögenswerte über die Verbindlichkeiten (Solvency-II-Bilanzüberschuss) dient als Basis zur Bestimmung der anrechnungsfähigen Eigenmittel der Gesellschaft. Diese fungieren als Risikopuffer und sind in der Lage, mögliche Verluste zu kompensieren.

Die Gesamteigenmittel setzen sich aus den Basiseigenmitteln und den ergänzenden Eigenmitteln zusammen. Basiseigenmittel umfassen den Solvency-II-Bilanzüberschuss abzüglich des Betrages der eigenen Aktien, nicht anzuerkennender Beteiligungen an Finanz- und Kreditinstituten sowie vorhersehbarer Dividenden und Ausschüttungen und zuzüglich vorhandener nachrangiger Verbindlichkeiten. Ergänzende Eigenmittel sind solche, die nicht zu den Basiseigenmitteln zählen und die zum Ausgleich von Verlusten eingefordert werden können, falls die Aufsicht diese genehmigt.

Gemäß §§ 91 und 92 VAG werden die Eigenmittel je nach Ausprägung bzw. Erfüllungsgrad der regulatorisch vorgegebenen Merkmale in drei unterschiedliche Klassen („Tiers“) unterteilt. Die Einstufung erfolgt mindestens anhand der Merkmale ständige Verfügbarkeit, Nachrangigkeit sowie ausreichende Laufzeit. Zusätzlich ist zu berücksichtigen, ob und inwieweit ein Eigenmittelbestandteil frei ist von Verpflichtungen oder Anreizen zur Rückzahlung des Nominalbetrages, obligatorischen festen Kosten und sonstigen Belastungen.

Die Basiseigenmittel beinhalten aktuell das eingezahlte Grundkapital und die zugehörigen Kapitalrücklagen gemäß § 272 HGB, die in der Position „Auf Grundkapital entfallendes Emissionsagio“ abgebildet sind, sowie den Überschussfonds, die latenten Netto-Steueransprüche und die Ausgleichsrücklage.

Nachrangige Verbindlichkeiten liegen zum Stichtag nicht vor. Weiterhin strebt das Unternehmen derzeit keine Genehmigung ergänzender Eigenmittel an. Es sind keine Basiseigenmittelbestandteile vorhanden, die den Übergangsbestimmungen nach § 345 Abs. 1 und 2 VAG unterliegen.

Die Eigenmittel setzen sich aktuell wie folgt zusammen:

	Gesamt	Tier 1	Tier 2	Tier 3
	Tsd. €	Tsd. €	Tsd. €	Tsd. €
Grundkapital (ohne Abzug eigener Anteile)	13.350	13.350	-	-
Auf Grundkapital entfallendes Emissionsagio	27.644	27.644	-	-
Ausgleichsrücklage	143.233	143.233	-	-
Nachrangige Verbindlichkeiten	-	-	-	-
Betrag in Höhe des Wertes der latenten Netto-Steueransprüche	-	-	-	-
Basiseigenmittel nach Abzügen	184.227	184.227	-	-
Ergänzende Eigenmittel	-	-	-	-
Verfügbare Eigenmittel (ASM)	184.227	184.227	-	-

Das Grundkapital beträgt 13.350 Tsd. Euro und ist in 26.700 auf den Namen lautende Stückaktien eingeteilt, die nur mit Zustimmung der Gesellschaft übertragen werden können. Die Kapitalrücklage beläuft sich zum Stichtag auf 27.644 Tsd. Euro.

Die Ausgleichsrücklage berechnet sich aus dem Solvency-II-Bilanzüberschuss abzüglich des Betrages der vorhersehbaren Dividenden, Ausschüttungen und Entgelte und der vorher genannten Basiseigenmittel.

	HGB	Umbewertung	Solvency II
	Tsd. €	Tsd. €	Tsd. €
Gewinnrücklage/Verlustrücklage	5.932	5.932	-
Bilanzgewinn/-verlust	640	640	-
Bewertungsunterschiede	-	137.061	-
Aktivseitige Bilanzpositionen			
Anlagen	157.730	119.582	277.312
Sonstige Vermögenswerte	123.479	-9.547	113.933
Passivseitige Bilanzpositionen			
Vt. Rückstellungen	200.367	41.203	159.164
Sonstige Verbindlichkeiten	39.284	-3.769	43.053
Latente Steuerschulden nach Saldierung	-6.007	-10.408	4.401
Vorhersehbare Dividenden, Ausschüttungen und Entgelte	-	-400	-
Ausgleichsrücklage	-	143.233	-

Die Ausgleichsrücklage umfasst im Wesentlichen die Gewinnrücklage nach HGB in Höhe von 5.932 Tsd. Euro sowie Anpassungen durch Neubewertung der Kapitalanlagen (119.582 Tsd. Euro) und der versicherungstechnischen Rückstellungen (41.203 Tsd. Euro). Gemäß Beschluss der Hauptversammlung werden 400 Tsd. Euro ausgeschüttet.

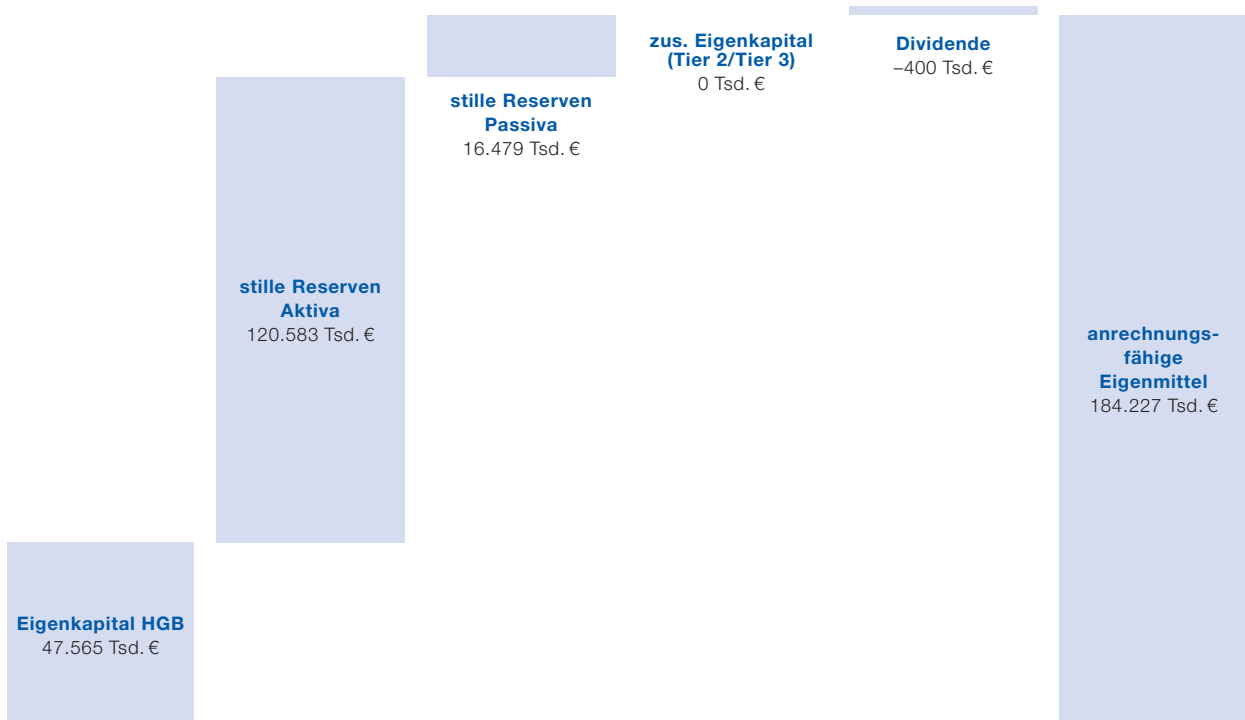
Zur Bestimmung der anrechnungsfähigen Eigenmittel gemäß Solvency II sind neben der Eigenmitteligüte, d. h. der Klassifizierung in Tiers, zusätzlich quantitative Anforderungen an die Zusammensetzung der zur Bedeckung heranzuziehenden Eigenmittel zu beachten. Dabei ist grundsätzlich zwischen Anforderungen im Zusammenhang mit der Bedeckung des SCR und Anforderungen im Zusammenhang mit der Bedeckung des MCR zu unterscheiden.

Die verfügbaren Eigenmittel des Unternehmens sind vollständig der höchsten Qualitätsstufe zugeordnet und können unbeschränkt zur Bedeckung des SCR und MCR angerechnet werden.

Die anrechnungsfähigen Eigenmittel zur Bedeckung von SCR und MCR betragen 184.227 Tsd. Euro.

E.1.3 Unterschiede zum HGB-Eigenkapital

Das HGB-Eigenkapital in Höhe von 47.565 Tsd. Euro setzt sich aus dem eingeforderten Kapital (13.350 Tsd. Euro), der Kapitalrücklage (27.644 Tsd. Euro), den Gewinnrücklagen (5.932 Tsd. Euro) sowie dem Bilanzgewinn (640 Tsd. Euro) zusammen. Die Unterschiede zu den anrechnungsfähigen Eigenmitteln unter Solvency II sind im Wesentlichen auf die Bewertungsunterschiede der Vermögenswerte und Verbindlichkeiten zurückzuführen. Dabei stehen stillen Reserven auf der Aktivseite (120.583 Tsd. Euro) stille Reserven auf der Passivseite (16.479 Tsd. Euro) gegenüber. Als aktive bzw. passive stille Reserve wird die Differenz zwischen der marktwertorientierten Bewertung nach Solvency II und der HGB-Bilanzierung bezeichnet. Zuzüglich des HGB-Eigenkapitals sowie abzüglich der vorhersehbaren Dividenden (400 Tsd. Euro) ergeben sich die anrechnungsfähigen Eigenmittel in Höhe von 184.227 Tsd. Euro.



E.2 Solvenzkapitalanforderung und Mindestkapitalanforderung

Der Solvenzkapitalbedarf (SCR) wird im Standardmodell unter dem Grundsatz der Unternehmensfortführung so ermittelt, dass alle quantifizierbaren Risiken, denen ein Versicherungsunternehmen ausgesetzt ist, berücksichtigt werden. Er wird als Value at Risk (VAR) zu einem Konfidenzniveau von 99,5 Prozent über einen Zeitraum von einem Jahr berechnet. Der SCR ergibt sich grundsätzlich aus den einzelnen Risiken unter Berücksichtigung von risikomindernden Effekten wie latenten Steuern und Diversifikation. Er wird durch die einzelnen Risikomodule der Standardformel – Marktrisiken, Gegenparteiausfallrisiken, versicherungstechnische Risiken sowie operationelle Risiken – bestimmt.

Für die aktuelle Berechnung der Solvenzkapitalanforderungen werden keine vereinfachten Berechnungen verwendet.

Für die Ermittlung der versicherungstechnischen Risiken werden gemäß den Anforderungen der Standardformel Rückversicherungsentlastungen bei der Risikobewertung angesetzt, beispielsweise bei den Katastrophenrisiken, und im Gegenzug im Gegenparteiausfallrisiko mitberücksichtigt.

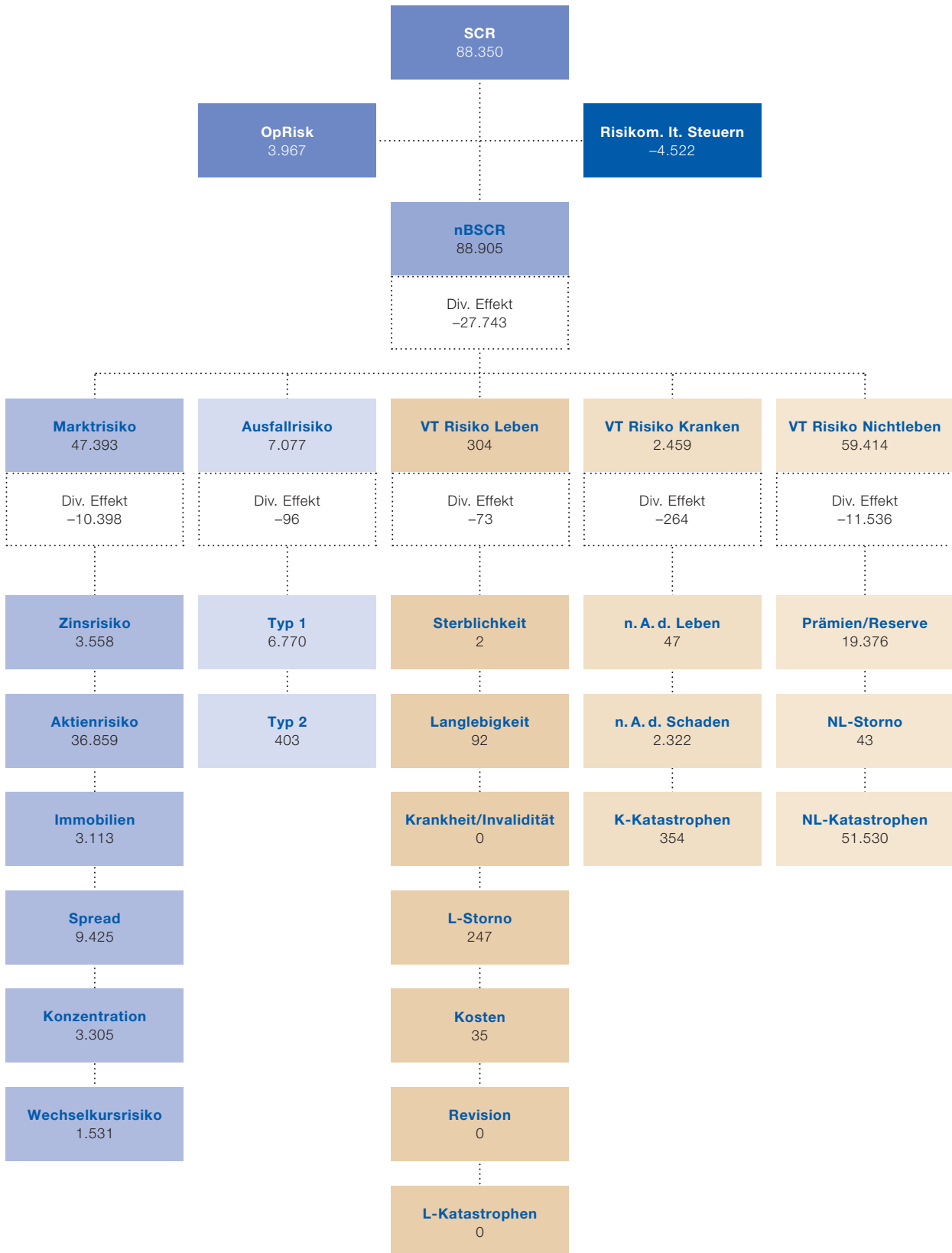
Finanzielle Minderungstechniken über Kapitalmarktinstrumente werden angesetzt, sofern die Ansatzkriterien gemäß den Anforderungen für die einzelnen Instrumente erfüllt waren.

Insgesamt ergibt sich ein SCR in Höhe von 88.350 Tsd. Euro. Dieser SCR setzt sich aus der Netto-Basis-Solvvenzkapitalanforderung (nBSCR) in Höhe von 88.905 Tsd. Euro und dem operationellen Risiko (opRisk) in Höhe von 3.967 Tsd. Euro zusammen, abzüglich der Risikominderung durch latente Steuern in Höhe von 4.522 Tsd. Euro. Im nBSCR ist eine Risikominderung durch ZÜB in Höhe von 1 Tsd. Euro enthalten.

Das nichtlebensversicherungstechnische Risiko in Höhe von 59.414 Tsd. Euro ist die größte Risikoposition, gefolgt vom Marktrisiko in Höhe von 47.393 Tsd. Euro.

Der MCR beträgt zum Stichtag 22.087 Tsd. Euro und setzt sich aus einer Mindestkapitalanforderung für das Nichtlebens- und für das Lebensversicherungsgeschäft zusammen. Die Berechnung erfolgt auf Basis der Volumenmaße der versicherungstechnischen Rückstellungen, der gebuchten Prämien sowie des riskierten Kapitals.

Das Unternehmen besitzt zum aktuellen Stichtag folgendes Risikoprofil (in Tsd. Euro):



Zum Stichtag liegen ausreichende Eigenmittel zur Bedeckung des Risikokapitals des Unternehmens vor. Die aufsichtsrechtliche Bedeckungsquote des SCR liegt bei 209 Prozent, die des MCR bei 834 Prozent.

E.3 Verwendung des durationsbasierten Untermoduls Aktienrisiko bei der Berechnung der Solvenzkapitalanforderung

Die Durationsmethode für das Aktienrisiko wird bei der Berechnung der Solvenzkapitalanforderung nicht angewendet.

E.4 Unterschiede zwischen der Standardformel und etwa verwendeten internen Modellen

Ein internes Modell kommt bei dem Unternehmen nicht zur Anwendung.

E.5 Nichteinhaltung der Mindestkapitalanforderung und Nichteinhaltung der Solvenzkapitalanforderung

Eine Nichteinhaltung der Mindestkapitalanforderung oder eine wesentliche Nichteinhaltung der Solvenzkapitalanforderung lag im Berichtszeitraum nicht vor.

E.6 Sonstige Angaben

Nach derzeitiger Einschätzung liegen keine berichtspflichtigen sonstigen Informationen vor.

Anhang

S.02.01.02 – Solvabilitätsübersicht

Werte in Tsd. €	Solvabilität-II- Wert	
Vermögenswerte		C0010
Immaterielle Vermögenswerte	R0030	0
Latente Steueransprüche	R0040	16.554
Überschuss bei den Altersversorgungsleistungen	R0050	
Immobilien, Sachanlagen und Vorräte für den Eigenbedarf	R0060	10.504
Anlagen (außer Vermögenswerten für indexgebundene und fondsgebundene Verträge)	R0070	277.311
Immobilien (außer zur Eigennutzung)	R0080	2.280
Anteile an verbundenen Unternehmen, einschließlich Beteiligungen	R0090	216.642
Aktien	R0100	362
Aktien – notiert	R0110	
Aktien – nicht notiert	R0120	362
Anleihen	R0130	54.026
Staatsanleihen	R0140	17.726
Unternehmensanleihen	R0150	36.300
Strukturierte Schuldtitel	R0160	
Besicherte Wertpapiere	R0170	
Organismen für gemeinsame Anlagen	R0180	
Derivate	R0190	
Einlagen außer Zahlungsmitteläquivalenten	R0200	3.999
Sonstige Anlagen	R0210	
Vermögenswerte für index- und fondsgebundene Verträge	R0220	
Darlehen und Hypotheken	R0230	4.353
Policendarlehen	R0240	0
Darlehen und Hypotheken an Privatpersonen	R0250	4.353
Sonstige Darlehen und Hypotheken	R0260	0
Einforderbare Beträge aus Rückversicherungsverträgen von:	R0270	81.997
Nichtlebensversicherungen und nach Art der Nichtlebensversicherung betriebenen Krankenversicherungen	R0280	71.743
Nichtlebensversicherungen außer Krankenversicherungen	R0290	70.317
nach Art der Nichtlebensversicherung betriebenen Krankenversicherungen	R0300	1.426
Lebensversicherungen und nach Art der Lebensversicherung betriebenen Krankenversicherungen außer Krankenversicherungen und fonds- und indexgebundenen Versicherungen	R0310	10.253
nach Art der Lebensversicherung betriebenen Krankenversicherungen	R0320	2.004
Lebensversicherungen außer Krankenversicherungen und fonds- und indexgebundenen Versicherungen	R0330	8.249
Lebensversicherungen, fonds- und indexgebunden	R0340	
Depotforderungen	R0350	36
Forderungen gegenüber Versicherungen und Vermittlern	R0360	9.369
Forderungen gegenüber Rückversicherern	R0370	81
Forderungen (Handel, nicht Versicherung)	R0380	2.763
Eigene Anteile (direkt gehalten)	R0390	
In Bezug auf Eigenmittelbestandteile fällige Beträge oder ursprünglich eingeforderte, aber noch nicht eingezahlte Mittel	R0400	
Zahlungsmittel und Zahlungsmitteläquivalente	R0410	4.700
Sonstige nicht an anderer Stelle ausgewiesene Vermögenswerte	R0420	125
Vermögenswerte insgesamt	R0500	407.799

Werte in Tsd. €	Solvabilität-II- Wert	
Verbindlichkeiten		C0010
Versicherungstechnische Rückstellungen – Nichtlebensversicherung	R0510	138.581
Versicherungstechnische Rückstellungen – Nichtlebensversicherung (außer Krankenversicherung)	R0520	133.758
Versicherungstechnische Rückstellungen als Ganzes berechnet	R0530	
Bester Schätzwert	R0540	124.633
Risikomarge	R0550	9.124
Versicherungstechnische Rückstellungen – Krankenversicherung (nach Art der Nichtlebensversicherung)	R0560	4.822
Versicherungstechnische Rückstellungen als Ganzes berechnet	R0570	
Bester Schätzwert	R0580	4.523
Risikomarge	R0590	299
Versicherungstechnische Rückstellungen – Lebensversicherung (außer fonds- und indexgebundenen Versicherungen)	R0600	20.583
Versicherungstechnische Rückstellungen – Krankenversicherung (nach Art der Lebensversicherung)	R0610	2.791
Versicherungstechnische Rückstellungen als Ganzes berechnet	R0620	
Bester Schätzwert	R0630	2.778
Risikomarge	R0640	12
Versicherungstechnische Rückstellungen – Lebensversicherung (außer Krankenversicherungen und fonds- und indexgebundenen Versicherungen)	R0650	17.791
Versicherungstechnische Rückstellungen als Ganzes berechnet	R0660	
Bester Schätzwert	R0670	17.656
Risikomarge	R0680	135
Versicherungstechnische Rückstellungen – fonds- und indexgebundene Versicherungen	R0690	
Versicherungstechnische Rückstellungen als Ganzes berechnet	R0700	
Bester Schätzwert	R0710	
Risikomarge	R0720	
Eventualverbindlichkeiten	R0740	
Andere Rückstellungen als versicherungstechnische Rückstellungen	R0750	4.248
Rentenzahlungsverpflichtungen	R0760	10.754
Depotverbindlichkeiten	R0770	11.580
Latente Steuerschulden	R0780	20.955
Derivate	R0790	
Verbindlichkeiten gegenüber Kreditinstituten	R0800	0
Finanzielle Verbindlichkeiten außer Verbindlichkeiten gegenüber Kreditinstituten	R0810	0
Verbindlichkeiten gegenüber Versicherungen und Vermittlern	R0820	11.583
Verbindlichkeiten gegenüber Rückversicherern	R0830	1.997
Verbindlichkeiten (Handel, nicht Versicherung)	R0840	2.880
Nachrangige Verbindlichkeiten	R0850	
Nicht in den Basiseigenmitteln aufgeführte nachrangige Verbindlichkeiten	R0860	
In den Basiseigenmitteln aufgeführte nachrangige Verbindlichkeiten	R0870	
Sonstige nicht an anderer Stelle ausgewiesene Verbindlichkeiten	R0880	8
Verbindlichkeiten insgesamt	R0900	223.172
Überschuss der Vermögenswerte über die Verbindlichkeiten	R1000	184.626

S.05.01.02 – Prämien, Forderungen und Aufwendungen nach Geschäftsbereichen

Werte in Tsd. €

	Krankheits- kosten- versicherung	Einkommens- ersatz- versicherung
	C0010	C0020
Gebuchte Prämien		
Brutto – Direktversicherungsgeschäft	R0110	4.881
Brutto – in Rückdeckung übernommenes proportionales Geschäft	R0120	0
Brutto – in Rückdeckung übernommenes nichtproportionales Geschäft	R0130	
Anteil der Rückversicherer	R0140	1.335
Netto	R0200	3.545
Verdiente Prämien		
Brutto – Direktversicherungsgeschäft	R0210	4.872
Brutto – in Rückdeckung übernommenes proportionales Geschäft	R0220	0
Brutto – in Rückdeckung übernommenes nichtproportionales Geschäft	R0230	
Anteil der Rückversicherer	R0240	1.288
Netto	R0300	3.584
Aufwendungen für Versicherungsfälle		
Brutto – Direktversicherungsgeschäft	R0310	1.089
Brutto – in Rückdeckung übernommenes proportionales Geschäft	R0320	0
Brutto – in Rückdeckung übernommenes nichtproportionales Geschäft	R0330	
Anteil der Rückversicherer	R0340	-265
Netto	R0400	1.354
Veränderung sonstiger versicherungstechnischer Rückstellungen		
Brutto – Direktversicherungsgeschäft	R0410	0
Brutto – in Rückdeckung übernommenes proportionales Geschäft	R0420	0
Brutto – in Rückdeckung übernommenes nichtproportionales Geschäft	R0430	
Anteil der Rückversicherer	R0440	0
Netto	R0500	-1
Angefallene Aufwendungen	R0550	712
Sonstige Aufwendungen	R1200	
Gesamtaufwendungen	R1300	

**Geschäftsbereich für: Nichtlebensversicherungs- und Rückversicherungsverpflichtungen
(Direktversicherungsgeschäft und in Rückdeckung übernommenes proportionales Geschäft)**

Arbeitsunfall- versicherung	Kraftfahrzeug- haftpflicht- versicherung	Sonstige Kraftfahrt- versicherung	See-, Luftfahrt- und Transport- versicherung	Feuer- und andere Sach- versicherungen	Allgemeine Haftpflicht- versicherung	Kredit- und Kautions- versicherung
C0030	C0040	C0050	C0060	C0070	C0080	C0090
	27.697	20.716	297	58.405	12.069	
	0	0	0	40	52	
	9.462	517	151	35.401	7.008	
	18.235	20.198	146	23.044	5.113	
	27.698	20.714	298	58.519	12.065	
	0	0	0	39	90	
	9.402	517	143	31.940	6.785	
	18.295	20.196	155	26.618	5.369	
	19.998	15.615	43	41.105	5.176	
	0	0	0	0	0	
	6.470	-14	16	28.381	4.352	
	13.527	15.629	26	12.724	824	
	13	8	0	-14	-1	
	0	0	0	0	0	
	-2	0	0	8	0	
	16	8	0	-22	-2	
	6.572	7.374	44	12.169	1.870	

S.05.01.02 – Prämien, Forderungen und Aufwendungen nach Geschäftsbereichen

Werte in Tsd. €		Rechtsschutz- versicherung
		C0100
Gebuchte Prämien		
Brutto – Direktversicherungsgeschäft	R0110	
Brutto – in Rückdeckung übernommenes proportionales Geschäft	R0120	
Brutto – in Rückdeckung übernommenes nichtproportionales Geschäft	R0130	XXXXXX
Anteil der Rückversicherer	R0140	
Netto	R0200	
Verdiente Prämien		
Brutto – Direktversicherungsgeschäft	R0210	
Brutto – in Rückdeckung übernommenes proportionales Geschäft	R0220	
Brutto – in Rückdeckung übernommenes nichtproportionales Geschäft	R0230	XXXXXX
Anteil der Rückversicherer	R0240	
Netto	R0300	
Aufwendungen für Versicherungsfälle		
Brutto – Direktversicherungsgeschäft	R0310	
Brutto – in Rückdeckung übernommenes proportionales Geschäft	R0320	
Brutto – in Rückdeckung übernommenes nichtproportionales Geschäft	R0330	XXXXXX
Anteil der Rückversicherer	R0340	
Netto	R0400	
Veränderung sonstiger versicherungstechnischer Rückstellungen		
Brutto – Direktversicherungsgeschäft	R0410	
Brutto – in Rückdeckung übernommenes proportionales Geschäft	R0420	
Brutto – in Rückdeckung übernommenes nichtproportionales Geschäft	R0430	XXXXXX
Anteil der Rückversicherer	R0440	
Netto	R0500	
Angefallene Aufwendungen	R0550	
Sonstige Aufwendungen	R1200	XXXXXX
Gesamtaufwendungen	R1300	XXXXXX

Geschäftsbereich für: Nichtlebensversicherungs- und Rückversicherungsverpflichtungen (Direktversicherungsgeschäft und in Rückdeckung übernommenes proportionales Geschäft)			Geschäftsbereich für: in Rückdeckung übernommenes nichtproportionales Geschäft			Gesamt
Beistand	Verschiedene finanzielle Verluste	Krankheit	Unfall	See, Luftfahrt und Transport	Sach	
C0110	C0120	C0130	C0140	C0150	C0160	C0200
359						124.427
0						92
0						53.877
0						70.642
359						124.527
0						130
0						50.079
359						74.578
75						83.103
0						0
0						38.940
75						44.162
0						5
0						0
0						6
0						0
217						28.961
						966
						29.927

S.05.01.02 – Prämien, Forderungen und Aufwendungen nach Geschäftsbereichen

Werte in Tsd. €

		Kranken- versicherung	Versicherung mit Überschuss- beteiligung
		C0210	C0220
Gebuchte Prämien			
Brutto	R1410		453
Anteil der Rückversicherer	R1420		0
Netto	R1500		453
Verdiente Prämien			
Brutto	R1510		457
Anteil der Rückversicherer	R1520		0
Netto	R1600		457
Aufwendungen für Versicherungsfälle			
Brutto	R1610		421
Anteil der Rückversicherer	R1620		0
Netto	R1700		421
Veränderung sonstiger versicherungstechnischer Rückstellungen			
Brutto	R1710		0
Anteil der Rückversicherer	R1720		0
Netto	R1800		0
Angefallene Aufwendungen	R1900		3
Sonstige Aufwendungen	R2500		
Gesamtaufwendungen	R2600		

Index- und fondsgebundene Versicherung	Sonstige Lebens- versicherung	Geschäftsbereich für: Lebensversicherungsverpflichtungen		Lebensrückversicherungs- verpflichtungen		Gesamt C0300
		Renten aus Nichtlebens- versicherungs- verträgen und im Zusammenhang mit Kranken- versicherungs- verpflichtungen	Renten aus Nicht- lebensversicherungs- verträgen und im Zusammenhang mit anderen Versicherungs- verpflichtungen (mit Ausnahme von Krankenversicherungs- verpflichtungen)	Krankenrück- versicherung	Lebensrück- versicherung	
C0230	C0240	C0250	C0260	C0270	C0280	C0300
		0	0			453
		0	0			0
		0	0			453
		0	0			457
		0	0			0
		0	0			457
		-100	-457			-136
		-618	-520			-1.139
		517	63			1.003
		0	0			0
		0	0			0
		0	0			0
		0	0			3
						0
						3

S.05.02.01 – Prämien, Forderungen und Aufwendungen nach Ländern

Werte in Tsd. €	Herkunftsland	
		C0010
	R0010	XXXXXX
		C0080
Gebuchte Prämien		
Brutto – Direktversicherungsgeschäft	R0110	124.427
Brutto – in Rückdeckung übernommenes proportionales Geschäft	R0120	92
Brutto – in Rückdeckung übernommenes nichtproportionales Geschäft	R0130	
Anteil der Rückversicherer	R0140	53.877
Netto	R0200	70.642
Verdiente Prämien		
Brutto – Direktversicherungsgeschäft	R0210	124.527
Brutto – in Rückdeckung übernommenes proportionales Geschäft	R0220	130
Brutto – in Rückdeckung übernommenes nichtproportionales Geschäft	R0230	
Anteil der Rückversicherer	R0240	50.079
Netto	R0300	74.578
Aufwendungen für Versicherungsfälle		
Brutto – Direktversicherungsgeschäft	R0310	83.103
Brutto – in Rückdeckung übernommenes proportionales Geschäft	R0320	0
Brutto – in Rückdeckung übernommenes nichtproportionales Geschäft	R0330	
Anteil der Rückversicherer	R0340	38.940
Netto	R0400	44.162
Veränderung sonstiger versicherungstechnischer Rückstellungen		
Brutto – Direktversicherungsgeschäft	R0410	5
Brutto – in Rückdeckung übernommenes proportionales Geschäft	R0420	0
Brutto – in Rückdeckung übernommenes nichtproportionales Geschäft	R0430	
Anteil der Rückversicherer	R0440	6
Netto	R0500	0
Angefallene Aufwendungen	R0550	28.961
Sonstige Aufwendungen	R1200	XXXXXX
Gesamtaufwendungen	R1300	XXXXXX

Fünf wichtigste Länder (nach gebuchten Bruttoprämien) – Nichtlebensversicherungsverpflichtungen						Gesamt – fünf wichtigste Länder und Herkunftsland
C0020	C0030	C0040	C0050	C0060	C0070	C0070
C0090	C0100	C0110	C0120	C0130	C0140	C0140
						124.427
						92
						53.877
						70.642
						124.527
						130
						50.079
						74.578
						83.103
						0
						38.940
						44.162
						5
						0
						6
						0
						28.961
						28.961

S.05.02.01 – Prämien, Forderungen und Aufwendungen nach Ländern

Werte in Tsd. €	Herkunftsland	
		C0150
	R1400	X
		C0220
Gebuchte Prämien		
Brutto	R1410	453
Anteil der Rückversicherer	R1420	0
Netto	R1500	453
Verdiente Prämien		
Brutto	R1510	457
Anteil der Rückversicherer	R1520	0
Netto	R1600	457
Aufwendungen für Versicherungsfälle		
Brutto	R1610	-136
Anteil der Rückversicherer	R1620	-1.139
Netto	R1700	1.003
Veränderung sonstiger versicherungstechnischer Rückstellungen		
Brutto	R1710	0
Anteil der Rückversicherer	R1720	0
Netto	R1800	0
Angefallene Aufwendungen	R1900	3
Sonstige Aufwendungen	R2500	X
Gesamtaufwendungen	R2600	X

					Fünf wichtigste Länder (nach gebuchten Bruttoprämien) – Nichtlebensversicherungsverpflichtungen	Gesamt – fünf wichtigste Länder und Herkunftsland
C0160	C0170	C0180	C0190	C0200	C0210	
C0230	C0240	C0250	C0260	C0270	C0280	
					453	
					0	
					453	
					457	
					0	
					457	
					-136	
					-1.139	
					1.003	
					0	
					0	
					0	
					3	
					3	
					3	

S.12.01.02 – Versicherungstechnische Rückstellungen in der Lebensversicherung und in der nach Art der Lebensversicherung betriebenen Krankenversicherung

Werte in Tsd. €	Versicherung mit Überschussbeteiligung	Index- und fondsgebundene Versicherung			
		C0020	C0030	Verträge ohne Optionen und Garantien C0040	Verträge mit Optionen oder Garantien C0050
Versicherungstechnische Rückstellungen als Ganzes berechnet	R0010				
Gesamthöhe der einforderbaren Beträge aus Rückversicherungsverträgen/gegenüber Zweckgesellschaften und Finanzrückversicherungen nach der Anpassung für erwartete Verluste aufgrund von Gegenparteiausfällen bei versicherungstechnischen Rückstellungen als Ganzes berechnet	R0020				
Versicherungstechnische Rückstellungen berechnet als Summe aus bestem Schätzwert und Risikomarge					
Bester Schätzwert					
Bester Schätzwert (brutto)	R0030	6.088			
Gesamthöhe der einforderbaren Beträge aus Rückversicherungsverträgen/ gegenüber Zweckgesellschaften und Finanzrückversicherungen nach der Anpassung für erwartete Verluste aufgrund von Gegenparteiausfällen	R0080	0			
Bester Schätzwert abzüglich der einforderbaren Beträge aus Rückversicherungsverträgen/gegenüber Zweckgesellschaften und Finanzrückversicherungen – gesamt	R0090	6.088			
Risikomarge	R0100	86			
Betrag bei Anwendung der Übergangsmaßnahme bei versicherungstechnischen Rückstellungen					
Versicherungstechnische Rückstellungen als Ganzes berechnet	R0110				
Bester Schätzwert	R0120	0			
Risikomarge	R0130	0			
Versicherungstechnische Rückstellungen – gesamt	R0200	6.175			

S.12.01.02 – Versicherungstechnische Rückstellungen in der Lebensversicherung und in der nach Art der Lebensversicherung betriebenen Krankenversicherung

Werte in Tsd. €

Versicherungstechnische Rückstellungen als Ganzes berechnet **R0010**

Gesamthöhe der einforderbaren Beträge aus Rückversicherungsverträgen/gegenüber Zweckgesellschaften und Finanzrückversicherungen nach der Anpassung für erwartete Verluste aufgrund von Gegenpartei ausfällen bei versicherungstechnischen Rückstellungen als Ganzes berechnet **R0020**

Versicherungstechnische Rückstellungen berechnet als Summe aus bestem Schätzwert und Risikomarge **Bester Schätzwert**

Bester Schätzwert (brutto) **R0030**

Gesamthöhe der einforderbaren Beträge aus Rückversicherungsverträgen/gegenüber Zweckgesellschaften und Finanzrückversicherungen nach der Anpassung für erwartete Verluste aufgrund von Gegenpartei ausfällen **R0080**

Bester Schätzwert abzüglich der einforderbaren Beträge aus Rückversicherungsverträgen/gegenüber Zweckgesellschaften und Finanzrückversicherungen – gesamt **R0090**

Risikomarge **R0100**

Betrag bei Anwendung der Übergangsmaßnahme bei versicherungstechnischen Rückstellungen

Versicherungstechnische Rückstellungen als Ganzes berechnet **R0110**

Bester Schätzwert **R0120**

Risikomarge **R0130**

Versicherungstechnische Rückstellungen – gesamt **R0200**

S.17.01.02 – Versicherungstechnische Rückstellungen – Nichtlebensversicherung

Werte in Tsd. €		
	Krankheits- kosten- versicherung C0020	Einkommens- ersatz- versicherung C0030
Versicherungstechnische Rückstellungen als Ganzes berechnet	R0010	
Gesamthöhe der einforderbaren Beträge aus Rückversicherungsverträgen/ gegenüber Zweckgesellschaften und Finanzrückversicherungen nach der Anpassung für erwartete Verluste aufgrund von Gegenparteiausfällen bei versicherungstechnischen Rückstellungen als Ganzes berechnet	R0050	
Versicherungstechnische Rückstellungen berechnet als Summe aus bestem Schätzwert und Risikomarge		
Bester Schätzwert		
Prämienrückstellungen		
Brutto	R0060	520
Gesamthöhe der einforderbaren Beträge aus Rückversicherungen/gegenüber Zweckgesellschaften und Finanzrückversicherungen nach der Anpassung für erwartete Verluste aufgrund von Gegenparteiausfällen	R0140	157
Bester Schätzwert (netto) für Prämienrückstellungen	R0150	363
Schadenrückstellungen		
Brutto	R0160	4.002
Gesamthöhe der einforderbaren Beträge aus Rückversicherungen/gegenüber Zweckgesellschaften und Finanzrückversicherungen nach der Anpassung für erwartete Verluste aufgrund von Gegenparteiausfällen	R0240	1.269
Bester Schätzwert (netto) für Schadenrückstellungen	R0250	2.733
Bester Schätzwert gesamt – brutto	R0260	4.523
Bester Schätzwert gesamt – netto	R0270	3.096
Risikomarge	R0280	299
Betrag bei Anwendung der Übergangsmaßnahme bei versicherungstechnischen Rückstellungen		
Versicherungstechnische Rückstellungen als Ganzes berechnet	R0290	
Bester Schätzwert	R0300	0
Risikomarge	R0310	0
Versicherungstechnische Rückstellungen – gesamt		
Versicherungstechnische Rückstellungen – gesamt	R0320	4.822
Einforderbare Beträge aus Rückversicherungen/gegenüber Zweckgesellschaften und Finanzrückversicherungen nach der Anpassung für erwartete Verluste aufgrund von Gegenparteiausfällen – gesamt	R0330	1.426
Versicherungstechnische Rückstellungen abzüglich der einforderbaren Beträge aus Rückversicherungen/gegenüber Zweckgesellschaften und Finanzrückversicherungen – gesamt	R0340	3.396

Direktversicherungsgeschäft und in Rückdeckung übernommenes proportionales Geschäft

Arbeitsunfall- versicherung	Kraftfahrzeug- haftpflicht- versicherung	Sonstige Kraftfahrt- versicherung	See-, Luftfahrt- und Transport- versicherung	Feuer- und andere Sach- versicherungen	Allgemeine Haftpflicht- versicherung	Kredit- und Kautions- versicherung
C0040	C0050	C0060	C0070	C0080	C0090	C0100
	1.661	1.214	-30	11.931	-597	0
	187	-312	-40	-1.913	-770	0
	1.473	1.527	10	13.845	172	0
	50.955	4.501	127	32.740	22.117	0
	28.636	-3	9	34.018	10.505	0
	22.318	4.505	118	-1.278	11.611	0
	52.616	5.716	97	44.672	21.520	0
	23.792	6.032	129	12.567	11.784	0
	1.343	2.186	80	4.698	803	0
	0	0	0	0	0	0
	0	0	0	0	0	0
	53.959	7.902	177	49.371	22.323	0
	28.823	-316	-31	32.105	9.735	0
	25.135	8.218	209	17.266	12.588	0

S.17.01.02 – Versicherungstechnische Rückstellungen – Nichtlebensversicherung

Werte in Tsd. €		Rechtsschutz- versicherung	Beistand
		C0110	C0120
Versicherungstechnische Rückstellungen als Ganzes berechnet	R0010		
Gesamthöhe der einforderbaren Beträge aus Rückversicherungsverträgen/ gegenüber Zweckgesellschaften und Finanzrückversicherungen nach der Anpassung für erwartete Verluste aufgrund von Gegenparteiausfällen bei versicherungstechnischen Rückstellungen als Ganzes berechnet	R0050		
Versicherungstechnische Rückstellungen berechnet als Summe aus bestem Schätzwert und Risikomarge			
Bester Schätzwert			
Prämienrückstellungen			
Brutto	R0060		-17
Gesamthöhe der einforderbaren Beträge aus Rückversicherungen/gegenüber Zweckgesellschaften und Finanzrückversicherungen nach der Anpassung für erwartete Verluste aufgrund von Gegenparteiausfällen	R0140		0
Bester Schätzwert (netto) für Prämienrückstellungen	R0150		-17
Schadenrückstellungen			
Brutto	R0160		27
Gesamthöhe der einforderbaren Beträge aus Rückversicherungen/gegenüber Zweckgesellschaften und Finanzrückversicherungen nach der Anpassung für erwartete Verluste aufgrund von Gegenparteiausfällen	R0240		0
Bester Schätzwert (netto) für Schadenrückstellungen	R0250		27
Bester Schätzwert gesamt – brutto	R0260		9
Bester Schätzwert gesamt – netto	R0270		9
Risikomarge	R0280		12
Betrag bei Anwendung der Übergangsmaßnahme bei versicherungstechnischen Rückstellungen			
Versicherungstechnische Rückstellungen als Ganzes berechnet	R0290		
Bester Schätzwert	R0300		0
Risikomarge	R0310		0
Versicherungstechnische Rückstellungen – gesamt			
Versicherungstechnische Rückstellungen – gesamt	R0320		22
Einforderbare Beträge aus Rückversicherungen/gegenüber Zweckgesellschaften und Finanzrückversicherungen nach der Anpassung für erwartete Verluste aufgrund von Gegenparteiausfällen – gesamt	R0330		0
Versicherungstechnische Rückstellungen abzüglich der einforderbaren Beträge aus Rückversicherungen/gegenüber Zweckgesellschaften und Finanzrückversicherungen – gesamt	R0340		22

Direktversicherungsgeschäft und in Rückdeckung übernommenes proportionales Geschäft	In Rückdeckung übernommenes nichtproportionales Geschäft				Nichtlebens- versicherungs- verpflichtungen gesamt
Verschiedene finanzielle Verluste	Nichtpropor- tionale Kranken- rückversicherung	Nichtpropor- tionale Unfall- rückversicherung	Nichtpropor- tionale See-, Luftfahrt- und Transport- rückversicherung	Nichtpropor- tionale Sach- rückversicherung	
C0130	C0140	C0150	C0160	C0170	C0180
					14.683
					-2.693
					17.376
					114.473
					74.436
					40.036
					129.157
					57.413
					9.424
					0
					0
					138.581
					71.743
					66.837

S.19.01.21 – Ansprüche aus Nichtlebensversicherungen

Nichtlebensversicherungsgeschäft gesamtSchadenjahr/Zeichnungsjahr **Z0010** Accident year [AY]**Bezahlte Bruttoschäden (nicht kumuliert)**
(absoluter Betrag)

Jahr		0	1	2	3	4	5	6
		C0010	C0020	C0030	C0040	C0050	C0060	C0070
Vor	R0100							
N-9	R0160	39.970	18.703	2.288	1.064	340	378	146
N-8	R0170	38.853	15.984	2.046	904	2.446	579	660
N-7	R0180	46.684	26.015	3.842	1.280	1.502	561	286
N-6	R0190	53.847	23.458	2.773	1.193	452	266	328
N-5	R0200	43.892	25.023	3.957	928	522	217	
N-4	R0210	44.363	19.672	3.007	771	645		
N-3	R0220	42.710	21.283	3.483	868			
N-2	R0230	40.315	22.921	3.906				
N-1	R0240	41.030	25.850					
N	R0250	41.687						

Beste Schätzwert (brutto) für nicht abgezinste Schadenrückstellungen
(absoluter Betrag)

Jahr		0	1	2	3	4	5	6
		C0200	C0210	C0220	C0230	C0240	C0250	C0260
Vor	R0100							
N-9	R0160							
N-8	R0170							
N-7	R0180							
N-6	R0190							3.783
N-5	R0200						4.543	
N-4	R0210					5.272		
N-3	R0220				7.009			
N-2	R0230			9.160				
N-1	R0240		17.397					
N	R0250	42.467						

S.23.01.01 – Eigenmittel**Werte in Tsd. €****Basiseigenmittel vor Abzug von Beteiligungen an anderen Finanzbranchen im Sinne von Artikel 68 der Delegierten Verordnung (EU) 2015/35**

- Grundkapital (ohne Abzug eigener Anteile)
- Auf Grundkapital entfallendes Emissionsagio
- Gründungsstock, Mitgliederbeiträge oder entsprechender Basiseigenmittelbestandteil bei Versicherungsvereinen auf Gegenseitigkeit und diesen ähnlichen Unternehmen
- Nachrangige Mitgliederkonten von Versicherungsvereinen auf Gegenseitigkeit
- Überschussfonds
- Vorzugsaktien
- Auf Vorzugsaktien entfallendes Emissionsagio

Ausgleichsrücklage

- Nachrangige Verbindlichkeiten
- Betrag in Höhe des Werts der latenten Netto-Steueransprüche
- Sonstige, oben nicht aufgeführte Eigenmittelbestandteile, die von der Aufsichtsbehörde als Basiseigenmittel genehmigt wurden

Im Jahresabschluss ausgewiesene Eigenmittel, die nicht in die Ausgleichsrücklage eingehen und die die Kriterien für die Einstufung als Solvabilität-II-Eigenmittel nicht erfüllen

- Im Jahresabschluss ausgewiesene Eigenmittel, die nicht in die Ausgleichsrücklage eingehen und die die Kriterien für die Einstufung als Solvabilität-II-Eigenmittel nicht erfüllen

Abzüge

- Abzug für Beteiligungen an Finanz- und Kreditinstituten

Gesamtbetrag der Basiseigenmittel nach Abzügen**Ergänzende Eigenmittel**

- Nicht eingezahltes und nicht eingefordertes Grundkapital, das auf Verlangen eingefordert werden kann
- Gründungsstock, Mitgliederbeiträge oder entsprechender Basiseigenmittelbestandteil bei Versicherungsvereinen auf Gegenseitigkeit und diesen ähnlichen Unternehmen, die nicht eingezahlt und nicht eingefordert wurden, aber auf Verlangen eingefordert werden können
- Nicht eingezahlte und nicht eingeforderte Vorzugsaktien, die auf Verlangen eingefordert werden können
- Eine rechtsverbindliche Verpflichtung, auf Verlangen nachrangige Verbindlichkeiten zu zeichnen und zu begleichen
- Kreditbriefe und Garantien gemäß Artikel 96 Absatz 2 der Richtlinie 2009/138/EG
- Andere Kreditbriefe und Garantien als solche nach Artikel 96 Absatz 2 der Richtlinie 2009/138/EG
- Aufforderungen an die Mitglieder zur Nachzahlung gemäß Artikel 96 Absatz 3 Unterabsatz 1 der Richtlinie 2009/138/EG
- Aufforderungen an die Mitglieder zur Nachzahlung – andere als solche gemäß Artikel 96 Absatz 3 Unterabsatz 1 der Richtlinie 2009/138/EG
- Sonstige ergänzende Eigenmittel

Ergänzende Eigenmittel gesamt**Zur Verfügung stehende und anrechnungsfähige Eigenmittel**

- Gesamtbetrag der zur Erfüllung der SCR zur Verfügung stehenden Eigenmittel
- Gesamtbetrag der zur Erfüllung der MCR zur Verfügung stehenden Eigenmittel
- Gesamtbetrag der zur Erfüllung der SCR anrechnungsfähigen Eigenmittel
- Gesamtbetrag der zur Erfüllung der MCR anrechnungsfähigen Eigenmittel

SCR**MCR****Verhältnis von anrechnungsfähigen Eigenmitteln zur SCR****Verhältnis von anrechnungsfähigen Eigenmitteln zur MCR****Ausgleichsrücklage**

- Überschuss der Vermögenswerte über die Verbindlichkeiten
- Eigene Anteile (direkt und indirekt gehalten)
- Vorhersehbare Dividenden, Ausschüttungen und Entgelte
- Sonstige Basiseigenmittelbestandteile
- Anpassung für gebundene Eigenmittelbestandteile in Matching-Adjustment-Portfolios und Sonderverbänden

Ausgleichsrücklage**Erwartete Gewinne**

- Bei künftigen Prämien einkalkulierter erwarteter Gewinn (EPIFP) – Lebensversicherung
- Bei künftigen Prämien einkalkulierter erwarteter Gewinn (EPIFP) – Nichtlebensversicherung

Gesamtbetrag des bei künftigen Prämien einkalkulierten erwarteten Gewinns (EPIFP)

	Gesamt	Tier 1 – nicht gebunden	Tier 1 – gebunden	Tier 2	Tier 3
	C0010	C0020	C0030	C0040	C0050
R0010	13.350	13.350			
R0030	27.643	27.643			
R0040					
R0050					
R0070					
R0090					
R0110					
R0130	143.232	143.232			
R0140					
R0160	0				0
R0180					
R0220					
R0230					
R0290	184.226	184.226			0
R0300					
R0310					
R0320					
R0330					
R0340					
R0350					
R0360					
R0370					
R0390					
R0400					
R0500	184.226	184.226		0	0
R0510	184.226	184.226			
R0540	184.226	184.226	0	0	0
R0550	184.226	184.226	0	0	
R0580	88.349				
R0600	22.087				
R0620	2.08520				
R0640	8.34080				
	C0060				
R0700	184.626				
R0710					
R0720	400				
R0730	40.993				
R0740					
R0760	143.232				
R0770					
R0780	-6.437				
R0790	-6.437				

S.25.01.21 – Solvenzkapitalanforderung – für Unternehmen, die die Standardformel verwenden

Werte in Tsd. €		Brutto-	USP	Verein-
		Solvvenzkapital- anforderung		fachungen
		C0110	C0080	C0090
Marktrisiko	R0010	47.393		
Gegenparteausfallrisiko	R0020	7.077		
Lebensversicherungstechnisches Risiko	R0030	311		
Krankenversicherungstechnisches Risiko	R0040	2.459		
Nichtlebensversicherungstechnisches Risiko	R0050	59.413		
Diversifikation	R0060	-27.749		
Risiko immaterieller Vermögenswerte	R0070	0		
Basissolvvenzkapitalanforderung	R0100	88.906		
Berechnung der Solvenzkapitalanforderung		C0100		
Operationelles Risiko	R0130	3.966		
Verlustausgleichsfähigkeit der versicherungstechnischen Rückstellungen	R0140	-1		
Verlustausgleichsfähigkeit der latenten Steuern	R0150	-4.521		
Kapitalanforderung für Geschäfte nach Artikel 4 der Richtlinie 2003/41/EG	R0160			
Solvvenzkapitalanforderung ohne Kapitalaufschlag	R0200	88.349		
Kapitalaufschlag bereits festgesetzt	R0210			
Solvvenzkapitalanforderung	R0220	88.349		
Weitere Angaben zur SCR				
Kapitalanforderung für das durationsbasierte Untermodul Aktienrisiko	R0400			
Gesamtbetrag der fiktiven Solvenzkapitalanforderung für den übrigen Teil	R0410			
Gesamtbetrag der fiktiven Solvenzkapitalanforderungen für Sonderverbände	R0420			
Gesamtbetrag der fiktiven Solvenzkapitalanforderungen für Matching-Adjustment-Portfolios	R0430			
Diversifikationseffekte aufgrund der Aggregation der fiktiven Solvenzkapitalanforderung für Sonderverbände nach Artikel 304	R0440			

S.28.01.01 – Mindestkapitalanforderung – nur Lebensversicherungs- oder nur Nichtlebensversicherungs- oder Rückversicherungstätigkeit

Bestandteil der linearen Formel für Nichtlebensversicherung- und Rückversicherungsverpflichtungen			
		C0010	
MCR _{NL} -Ergebnis	R0010	11.282	
Werte in Tsd. €		Bester Schätzwert (nach Abzug der Rückversicherung/ Zweckgesellschaft) und versicherungstechnische Rückstellungen als Ganzes berechnet	Gebuchte Prämien (nach Abzug der Rückversicherung) in den letzten zwölf Monaten
		C0020	C0030
Krankheitskostenversicherung und proportionale Rückversicherung	R0020		
Einkommensersatzversicherung und proportionale Rückversicherung	R0030	3.096	3.554
Arbeitsunfallversicherung und proportionale Rückversicherung	R0040		
Kraftfahrzeughaftpflichtversicherung und proportionale Rückversicherung	R0050	23.792	18.282
Sonstige Kraftfahrtversicherung und proportionale Rückversicherung	R0060	6.032	20.233
See-, Luftfahrt- und Transportversicherung und proportionale Rückversicherung	R0070	129	131
Feuer- und andere Sachversicherungen und proportionale Rückversicherung	R0080	12.567	23.118
Allgemeine Haftpflichtversicherung und proportionale Rückversicherung	R0090	11.784	5.119
Kredit- und Kautionsversicherung und proportionale Rückversicherung	R0100	0	0
Rechtsschutzversicherung und proportionale Rückversicherung	R0110		
Beistand und proportionale Rückversicherung	R0120	9	360
Versicherung gegen verschiedene finanzielle Verluste und proportionale Rückversicherung	R0130		
Nichtproportionale Krankenrückversicherung	R0140		
Nichtproportionale Unfallrückversicherung	R0150		
Nichtproportionale See-, Luftfahrt- und Transportrückversicherung	R0160		
Nichtproportionale Sachrückversicherung	R0170		

Bestandteil der linearen Formel für Lebensversicherung- und Rückversicherungsverpflichtungen			
		C0040	
MCR _L -Ergebnis	R0200	303	
Werte in Tsd. €		Bester Schätzwert (nach Abzug der Rückversicherung/ Zweckgesellschaft) und versicherungstechnische Rückstellungen als Ganzes berechnet	Gesamtes Risikokapital (nach Abzug der Rückversicherung/ Zweckgesellschaft)
		C0050	C0060
Verpflichtungen mit Überschussbeteiligung – garantierte Leistungen	R0210	6.001	
Verpflichtungen mit Überschussbeteiligung – künftige Überschussbeteiligungen	R0220	87	
Verpflichtungen aus index- und fondsgebundenen Versicherungen	R0230		
Sonstige Verpflichtungen aus Lebens(rück)- und Kranken(rück)-versicherungen	R0240	4.092	
Gesamtes Risikokapital für alle Lebens(rück)versicherungsverpflichtungen	R0250		

Berechnung des Gesamt-MCR		
		C0070
Lineare MCR	R0300	11.586
SCR	R0310	88.349
MCR-Obergrenze	R0320	39.757
MCR-Untergrenze	R0330	22.087
Kombinierte MCR	R0340	22.087
Absolute Untergrenze der MCR	R0350	3.700
		C0070
Mindestkapitalanforderung	R0400	22.087

Abkürzungsverzeichnis

Abs.	Absatz
AG	Aktiengesellschaft
AH	Allgemeine Haftpflicht
Art.	Artikel
ASM	Available Solvency Margin
BaFin	Bundesanstalt für Finanzdienstleistungsaufsicht
BK	Bayerische Beamtenkrankenkasse AG
BL	Bayern-Versicherung Lebensversicherung AG
BLBV	Bayerische Landesbrandversicherung AG
BVV	Bayerischer Versicherungsverband VersicherungsAG
bzw.	beziehungsweise
CCO	Chief Compliance Officer
CMS	Compliance-Management-System
COSO	Committee of Sponsoring Organizations of the Treadway Commission
eG	eingetragene Genossenschaft
F1	Hauptabteilungsleiter
F2	Abteilungsleiter
FS	Feuersozietät Berlin Brandenburg Versicherung AG
GDV	Gesamtverband der Deutschen Versicherungswirtschaft
HGB	Handelsgesetzbuch
HUK	Haftpflicht-, Unfall-, Kraftfahrzeughaftpflicht- und Kraftfahrtunfallversicherung
IKS	Internes Kontrollsystem
IT	Informationstechnik
MCR	Minimum Capital Requirement
nBSCR	Netto-Basis-Solvenzkapitalanforderung
ORIC	Operational Risk Insurance Consortium
ORSA	Own Risk and Solvency Assessment
RfB	Rückstellung für Beitragsrückerstattung
RV	Rentenverpflichtung
SCR	Solvency Capital Requirement
SF	SAARLAND Feuerversicherung AG
SFCR	Solvency and Financial Condition Report
UBR	Unfallversicherung mit Beitragsrückgewähr
UKV	Union Krankenversicherung AG
URCF	Unabhängige Risikocontrollingfunktion
URV	Union Reiseversicherung AG
VGG	Versicherungsgemeinschaft Großkunden
VKB	Versicherungskammer Bayern Versicherungsanstalt des öffentlichen Rechts
VKB-Rück	Versicherungskammer Bayern Konzern- Rückversicherung AG
VMF	Versicherungsmathematische Funktion
z. B.	zum Beispiel
ZIKS	Zentrales-Internes-Kontroll-System
ZÜB	zukünftige Überschussbeteiligung

Impressum

Herausgeber

Konzern VKB
Maximilianstraße 53, 80530 München
Telefon (0 89) 21 60-0
Telefax (0 89) 21 60-27 14
service@vkb.de
www.vkb.de

Verantwortlich für Inhalt und Redaktion

Rechnungswesen

Gestaltung/Produktion

wirDesign Berlin Braunschweig

Konzern VKB

Maximilianstraße 53 | 80530 München

Telefon (0 89) 21 60-0 | Telefax (0 89) 21 60-27 14

service@vkb.de | www.vkb.de