

Bericht über Solvabilität und Finanzlage zum 31.12.2019

SAARLAND Feuerversicherung AG

Inhaltsverzeichnis

Zusammenfassung	1
A. Geschäftstätigkeit und Geschäftsergebnis	4
A.1 Geschäftstätigkeit	4
A.2 Versicherungstechnisches Ergebnis	7
A.3 Anlageergebnis.....	11
A.4 Entwicklung sonstiger Tätigkeiten	12
A.5 Sonstige Angaben	12
B. Governance-System	13
B.1 Allgemeine Angaben zum Governance-System.....	13
B.2 Anforderungen an die fachliche Qualifikation und persönliche Zuverlässigkeit	19
B.3 Risikomanagementsystem einschließlich der unternehmenseigenen Risiko- und Solvabilitätsbeurteilung	20
B.4 Internes Kontrollsystem	24
B.5 Funktion der Internen Revision	25
B.6 Versicherungsmathematische Funktion.....	26
B.7 Outsourcing	26
B.8 Sonstige Angaben	28
C. Risikoprofil	29
C.1 Versicherungstechnisches Risiko.....	30
C.2 Marktrisiko	33
C.3 Gegenparteiausfallrisiko	36
C.4 Liquiditätsrisiko.....	37
C.5 Operationelles Risiko.....	38
C.6 Andere wesentliche Risiken	40
C.7 Sonstige Angaben	41
D. Bewertung für Solvabilitätszwecke	42
D.1 Vermögenswerte.....	43
D.2 Versicherungstechnische Rückstellungen.....	48
D.3 Sonstige Verbindlichkeiten	55
D.4 Alternative Bewertungsmethoden	57
D.5 Sonstige Angaben	60

E. Kapitalmanagement	61
E.1 Eigenmittel	61
E.2 Solvenzkapitalanforderung und Mindestkapitalanforderung	63
E.3 Verwendung des durationsbasierten Untermoduls Aktienrisiko bei der Berechnung der Solvenzkapitalanforderung	66
E.4 Unterschiede zwischen der Standardformel und verwendeten internen Modellen	66
E.5 Nichteinhaltung der Mindestkapitalanforderung und Nichteinhaltung der Solvenzkapitalanforderung	66
E.6 Sonstige Angaben.....	66
Glossar	67
Anhang	73

Abkürzungsverzeichnis

ACD.....	Automatic Call Distribution
ALM.....	Asset-Liability-Management
ASM.....	Available Solvency Margin
BaFin.....	Bundesanstalt für Finanzdienstleistungsaufsicht
BSCR.....	Basis Solvency Capital Requirement
CCO.....	Chief Compliance Officer
CMS.....	Compliance-Management-System
COSO.....	Committee of Sponsoring Organizations of the Treadway Commission
DAA.....	Deutsche Aktuar-Akademie
DAV.....	Deutsche Aktuarvereinigung e. V.
DBO.....	Defined Benefit Obligation
DOB.....	Dezentraler Outsourcing-Beauftragter
DVO.....	Durchführungsverordnung
EIOPA.....	Europäische Aufsichtsbehörde für das Versicherungswesen und die betriebliche Altersversorgung
EPIFP.....	Expected Profit Included in Future Premiums
ESG.....	Umwelt, Soziales und Unternehmensführung
GDV.....	Gesamtverband der Deutschen Versicherungswirtschaft e. V.
GO.....	Geschäftsordnung
IAS.....	International Accounting Standards
IFRS.....	International Financial Reporting Standards
IKS.....	Internes Kontrollsystem
ISS.....	Institutional Shareholder Services
MCR.....	Minimum Capital Requirement
ORIC.....	Operational Risk Insurance Consortium
ORSA.....	Own Risk and Solvency Assessment
RfB.....	Rückstellung für Beitragsrückerstattung
SCR.....	Solvency Capital Requirement
SFCR.....	Solvency and Financial Condition Report
UBR.....	Unfallversicherung mit garantierter Beitragsrückgewähr
UFR.....	Ultimate Forward Rate
VAG.....	Versicherungsaufsichtsgesetz
VAIT.....	Versicherungsaufsichtliche Anforderungen an die IT
VaR.....	Value at Risk
VMF.....	Versicherungsmathematische Funktion
ZÜB.....	Zukünftige Überschussbeteiligung

Abkürzungen der Einzelunternehmen des Konzerns Versicherungskammer

BK	Bayerische Beamtenkrankenkasse AG
BLBV	Bayerische Landesbrandversicherung AG
BL	Bayern-Versicherung Lebensversicherung AG
BVV	Bayerischer Versicherungsverband VersicherungsAG
FS	Feuersozietät Berlin Brandenburg Versicherung AG
OVAG	Ostdeutsche Versicherung AG
SF	SAARLAND Feuerversicherung AG
SL	SAARLAND Lebensversicherung AG
UKV	Union Krankenversicherung AG
URV	Union Reiseversicherung AG
VKB	Versicherungskammer Bayern Versicherungsanstalt des öffentlichen Rechts
VKB Rück	Versicherungskammer Bayern Konzern-Rückversicherung AG
ÖL	Öffentliche Lebensversicherung Berlin Brandenburg AG

Zusammenfassung

Die SAARLAND Feuerversicherung AG, gegründet 1951, gehört seit dem Jahr 2002 zum Konzern Versicherungskammer. Mit dem Erwerb der restlichen Kapitalanteile im Jahr 2018 wurde die vollständige Integration in den Konzern Versicherungskammer abgeschlossen. Der Schaden- und Unfallversicherer ist ausschließlich im Saarland tätig und nimmt dort eine führende Marktstellung ein. Das Unternehmen überzeugt mit einer breiten Produktpalette. Sie umfasst die Sach-, Haftpflicht-, Unfall- und Kraftfahrtversicherung für die privaten, gewerblichen und industriellen Kunden. Darüber hinaus werden für das gewerbliche Segment zusätzlich technische sowie Transportversicherungen angeboten.

Gesamtergebnis

Das Jahresergebnis der SAARLAND Feuerversicherung setzt sich aus den folgenden Ergebnispositionen zusammen:

	Geschäftsjahr	Vorjahr
	Tsd. €	Tsd. €
Versicherungstechnisches Ergebnis ¹	-3.087	-1.310
Anlageergebnis	7.365	4.031
Sonstiges Ergebnis ¹	-53	-2.096
Jahresüberschuss	4.225	625
Gewinnvortrag aus dem Vorjahr	625	0
Bilanzgewinn	4.850	625

Der Bilanzgewinn wird in voller Höhe an den Aktionär ausgeschüttet.

Governance-System

Das Unternehmen gestaltet seine Geschäftsorganisation (Aufbau- und Ablauforganisation) so, dass sie die spezifische Geschäfts- und Risikostrategie des Unternehmens effektiv unterstützt, dabei die Synergiepotenziale und Ressourcen des Konzerns Versicherungskammer nutzt und sich in dessen Gruppen-Governance einfügt. Die Unternehmen des Konzerns Versicherungskammer entwickeln dabei das funktionale Betriebsmodell konsequent fort.

Besonderes Augenmerk lag auf der Weiterentwicklung der IT-Governance, darunter des Informationsrisiko- und Informationssicherheitsmanagements. Darüber hinaus wurde die Vernetzung der Risikomanagementprozesse, insbesondere der Risikoanalysen, vorangetrieben.

Die Angemessenheit des Governance-Systems wurde gemäß den aufsichtsrechtlichen Vorgaben intern überprüft. Danach ist die Geschäftsorganisation des Unternehmens zur Verfolgung der Geschäfts- und Risikostrategie angemessen aufgestellt.

Risikoprofil

Risiken, die sich nachhaltig negativ auf die Vermögens-, Finanz- und Ertragslage des Unternehmens auswirken, werden im Rahmen des Risikoprozesses identifiziert, analysiert, bewertet und durch die zuständigen Fachbereiche gesteuert.

Das Risikoprofil des Unternehmens wird insbesondere von Marktrisiken und von versicherungstechnischen Risiken dominiert.

Die Marktrisiken beschreiben die Unsicherheit der Kapitalanlage in Bezug auf die Veränderungen von Marktpreisen und -kursen sowie hinsichtlich der zwischen ihnen bestehenden Abhängigkeiten. Dies schließt beispielsweise das Aktien-, Spread-, Immobilien-, Zins- oder Wechselkursrisiko mit ein.

¹ Das versicherungstechnische Ergebnis und das sonstige Ergebnis enthalten den technischen Zinsertrag. Der technische Zinsertrag stellt eine Umbuchung aus der nichtversicherungstechnischen in die versicherungstechnische Rechnung dar und umfasst die Erträge, die sich aus der Anlage von verzinslichen versicherungstechnischen Rückstellungen ergeben (z. B. Kapitalerträge aus dem Vermögensstock der Rentendeckungsrückstellung und aus dem Sicherungsvermögen der Unfallversicherung mit Beitragsrückzahlung). Die in Kapitel A.2 dargestellte versicherungstechnische Leistung und das in Kapitel A.4 erläuterte sonstige Ergebnis sind ohne den technischen Zinsertrag ausgewiesen.

Das versicherungstechnische Risiko im Bereich der Schaden- und Unfallversicherung beschreibt das Risiko, dass die versicherten Schäden über den Erwartungen liegen können. Wesentliche Risiken sind dabei das Prämien- und das Reserverisiko sowie Kumul- bzw. Katastrophenrisiken.

Das Risikoprofil umfasst zudem Risiken aus dem Ausfall von Forderungen aus dem Versicherungsgeschäft (Gegenparteausfallrisiko), operationelle Risiken aus menschlichem, technischem, prozessuellem oder organisatorischem Versagen sowie Liquiditätsrisiken, strategische Risiken und Reputationsrisiken.

Durch die seit dem 1. Januar 2020 bestehende Neuordnung der Rückversicherungsordnung wurden die versicherungstechnischen Risiken deutlich reduziert, sodass das Gegenparteausfallrisiko und das Marktrisiko die größten Risiken darstellen.

Bewertung für Solvabilitätszwecke

	Solvency II Tsd. €	HGB Tsd. €	Unterschied Tsd. €
Vermögenswerte	376.961	266.305	110.656
Versicherungstechnische Rückstellungen	148.953	173.152	-24.199
Sonstige Verbindlichkeiten	35.873	41.137	-5.265
Überschuss der Vermögenswerte über die Verbindlichkeiten	192.135	52.016	140.120

Die Solvabilitätsübersicht wurde von der KPMG AG Wirtschaftsprüfungsgesellschaft, München, geprüft.

Kapitalmanagement

Zur Berechnung der Kapitalanforderung (Solvency Capital Requirement, SCR) nutzt das Unternehmen die sogenannte Standardformel. Hierbei wird die Anforderung nach einem europaweit einheitlichen Verfahren ermittelt. Das SCR belief sich zum Stichtag 31. Dezember 2019 auf 36.468 Tsd. Euro. Der Betrag unterliegt gemäß Artikel 297 Abs. 2 a Durchführungsverordnung (DVO) noch der aufsichtlichen Prüfung.

Zur Bedeckung des SCR werden die anrechnungsfähigen Kapitalbestandteile (Available Solvency Margin, ASM) ermittelt. Zum Stichtag wies das Unternehmen als Kapitalausstattung eine ASM in Höhe von 172.285 Tsd. Euro auf. Die ASM ergab sich aus dem Überschuss der Vermögenswerte über die Verbindlichkeiten abzüglich der vorhersehbaren Dividende, der Ausschüttungen und der Entgelte.

Die SCR-Bedeckungsquote (Solvabilitätsquote) lag bei 472 Prozent. Die Solvabilitätsquote des Vorjahres lag bei 211 Prozent (ASM: 188.746 Tsd. Euro, SCR: 89.524 Tsd. Euro). Der Anstieg der Quote resultiert aus einer Reduktion des ASM bei gleichzeitiger Reduktion des SCR. Die Veränderung des ASM resultiert dabei vor allem aus der Ausschüttung des Bilanzgewinns und der Umwandlung und Auszahlung der gebundenen Kapitalrücklage. Der Anstieg des SCR ist im Wesentlichen auf einen Rückgang des versicherungstechnischen Risikos Schaden/Unfall und des Marktrisikos zurückzuführen. Das versicherungstechnische Risiko Schaden/Unfall sank aufgrund der angepassten Rückversicherungsstruktur.

Aktuelle Entwicklung zum Corona-Virus

Ende Februar gab es in Deutschland die ersten Infizierten mit dem Coronavirus SARS-CoV-2. Daraufhin haben die staatlichen Behörden in Bund und Ländern mit umfangreichen Maßnahmen von der Meldepflicht bei Erkrankung über die Schließung von öffentlichen Einrichtungen und Schulen bis hin zu Ausgangsbeschränkungen reagiert.

Die Vorstände und das standortübergreifende Business Continuity Management (BCM)-Team beobachten intensiv die aktuellen Entwicklungen im Land sowie im Konzern. Berücksichtigt werden neben behördlichen Verlautbarungen auch Informationen der Verbände und die Einschätzungen des Robert-Koch-Instituts. Die Notfallprogramme im Rahmen des BCM sind planmäßig gestartet. Vorausschauende Maßnahmen zur Aufrechterhaltung des Geschäftsbetriebes und zum Schutz der Mitarbeiter, z. B. umfangreiche Möglichkeiten zum mobilen Arbeiten von zuhause aus, Einstellung von Dienstreisen, weitgehender Verzicht auf persönliche Meetings, Schließung von Sozialbereichen an den Standorten, und vieles mehr, wurden sukzessive umgesetzt.

Die Entwicklungen rund um die Coronavirus-Epidemie werden erhebliche wirtschaftliche Auswirkungen haben. Seit Jahresbeginn sind die bereits auf historisch niedrigem Niveau befindlichen Zinsen weiter gefallen. Die Aktienindizes sind weltweit deutlich zurückgegangen. Erste Anzeichen einer Erhöhung der Kreditausfallrisiken sind in den stark gestiegenen Spreadaufschlägen von Unternehmensanleihen und Staatspapieren erkennbar. Der weitere Verlauf der

Kapitalmärkte wird laufend beobachtet und bewertet, so dass notwendige Maßnahmen rechtzeitig ergriffen werden können.

Der Einfluss der Coronavirus-Epidemie auf die Versicherungstechnik, die Beitragsentwicklung und das Neugeschäft in 2020 ist derzeit noch nicht verlässlich prognostizierbar. Negative Entwicklungen in einzelnen Geschäftsfeldern und Sparten können durch positive Effekte in anderen Bereichen zum Teil kompensiert werden. Es werden Szenarien über die potenzielle Dauer der ökonomischen Turbulenzen entworfen, anhand derer die notwendigen Maßnahmen für die geschäftlichen Aktivitäten im laufenden Jahr diskutiert werden.

Aus heutiger Sicht können alle Verpflichtungen erfüllt und der Geschäftsbetrieb für unsere Kunden und Vertriebspartner aufrechterhalten werden. Die Risikotragfähigkeit der Unternehmen im Konzern Versicherungskammer ist trotz der aktuellen Krisensituation gewährleistet.

A. Geschäftstätigkeit und Geschäftsergebnis

A.1 Geschäftstätigkeit

A.1.1 Unternehmensinformationen

Die SAARLAND Feuerversicherung mit Sitz in Saarbrücken gehört zum Konzern Versicherungskammer und damit zur Sparkassen-Finanzgruppe.

Sowohl das Unternehmen als auch die Gruppe Versicherungskammer unterstehen der Aufsicht durch die BaFin:

Bundesanstalt für Finanzdienstleistungsaufsicht
Graurheindorfer Str. 108
53117 Bonn
Deutschland

Postfach 12 53
53002 Bonn

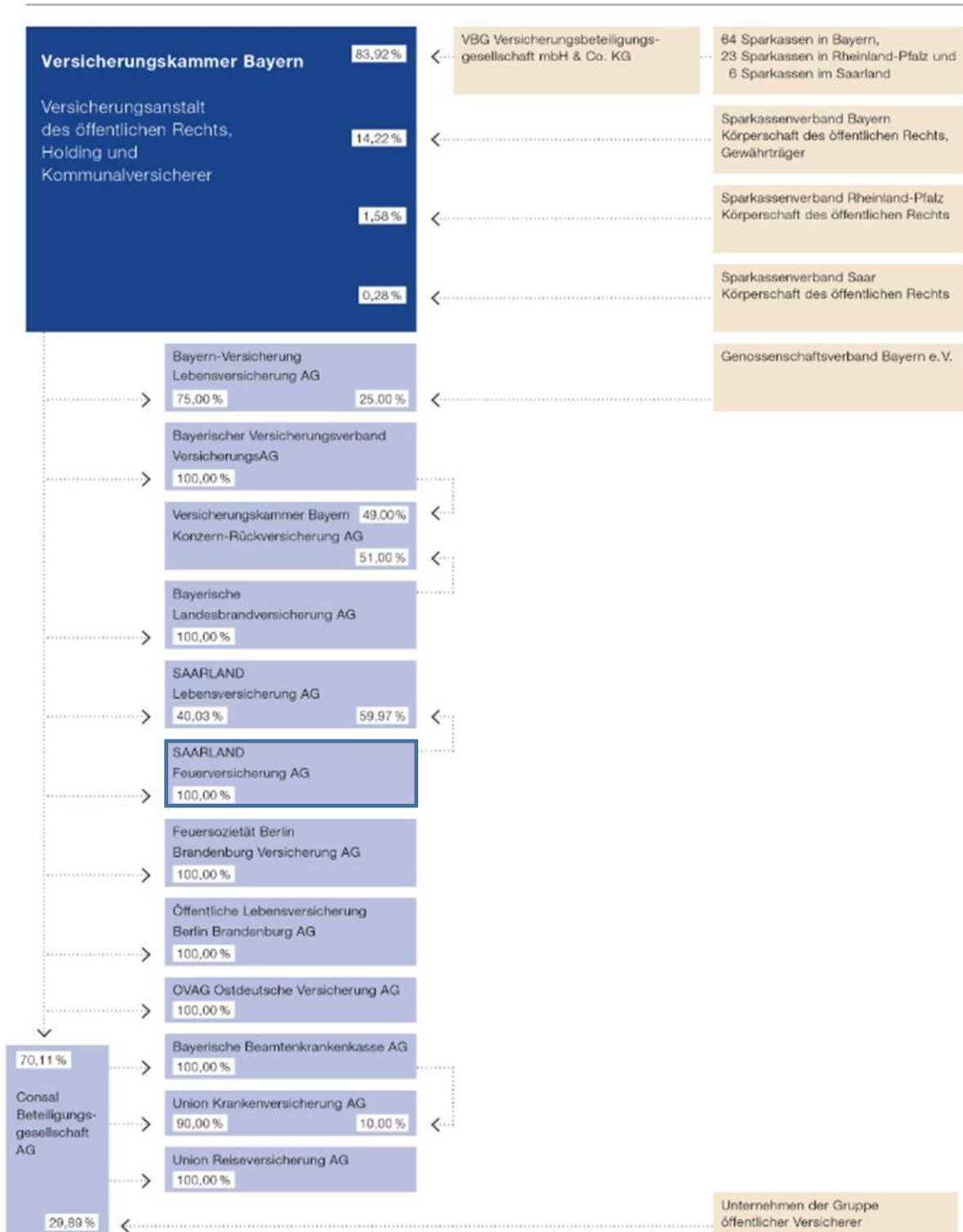
Telefon: (02 28) 41 08-0
Telefax: (02 28) 41 08-15 50
E-Mail: poststelle@bafin.de
De-Mail: poststelle@bafin.de-mail.de

Der externe Abschlussprüfer des Unternehmens für das Geschäftsjahr 2019 war die KPMG AG Wirtschaftsprüfungsgesellschaft (Ganghoferstraße 29, 80339 München, Deutschland).

Alleinige Gesellschafterin des Unternehmens ist die Versicherungskammer Bayern Versicherungsanstalt des öffentlichen Rechts (Versicherungskammer Bayern, Maximilianstraße 53, 80530 München), das oberste Mutterunternehmen der Gruppe Versicherungskammer.

Die vereinfachte Gruppenstruktur (hier: Versicherer der Gruppe) zeigt die direkten und indirekten Halter des Unternehmens und verdeutlicht deren Stellung innerhalb der Gruppe Versicherungskammer. Zur Gruppe gehören zwölf weitere Versicherer, die in den Bereichen Lebensversicherung, Krankenversicherung sowie Schaden- und Unfallversicherung tätig sind.

Gruppenstruktur



Stand: Dezember 2019

A.1.2 Geschäftsbereiche und -gebiete

Die SAARLAND Feuerversicherung ist ausschließlich im Saarland tätig und nimmt dort eine führende Marktstellung ein. Die Produktpalette umfasst Sach-, Haftpflicht-, Unfall- und Kraftfahrtversicherungen für private, gewerbliche und industrielle Kunden. Für das gewerbliche Segment werden zusätzlich technische sowie Transportversicherungen angeboten.

Die gebuchten Bruttobeitragseinnahmen des Jahres 2019 verteilen sich wie folgt auf die einzelnen Geschäftsbereiche:

	Geschäftsjahr	
	Tsd. €	Anteil %
Feuer- und andere Sachversicherungen	55.247	50,74
Kraftfahrzeughaftpflichtversicherung	21.435	19,69
Sonstige Kraftfahrtversicherung	14.811	13,60
Allgemeine Haftpflichtversicherung	11.287	10,37
Einkommensersatzversicherung	5.185	4,76
Übrige Geschäftsbereiche	914	0,84
Gesamt	108.879	100,00

Von den gebuchten Bruttobeiträgen entfielen rund 0,1 Prozent auf in Rückdeckung übernommenes Geschäft.

Die Feuer- und andere Sachversicherungen umfassen im Wesentlichen die Verbundene Gebäudeversicherung, die Verbundene Hausratversicherung, die Feuerversicherung, die Sturmversicherung, die Glasversicherung, die Leitungswasser(LW)-Versicherung sowie die Einbruchdiebstahlversicherung.

Rentenzahlungen der Allgemeinen Haftpflichtversicherung und der Kraftfahrzeug-Haftpflichtversicherung werden unter Solvency II im Geschäftsbereich Renten aus Schaden- und Unfallversicherungsverträgen ausgewiesen, die mit Verpflichtungen außerhalb der Krankenversicherung in Zusammenhang stehen.

Die Einkommensersatzversicherung setzt sich zusammen aus der Allgemeinen Unfallversicherung, dem Risikoanteil der Unfallversicherung mit garantierter Beitragsrückgewähr (UBR und der Kraftfahrzeug-Unfallversicherung).

Die übrigen Geschäftsbereiche umfassen im Wesentlichen die Versicherung mit Überschussbeteiligung (Kapitalteil der UBR), die Transportversicherung und die Beistandsleistungsversicherung.

A.1.3 Wesentliche verbundene Unternehmen

Die folgende Übersicht enthält die verbundenen Unternehmen² der SAARLAND Feuerversicherung zum 31. Dezember 2019:

	Sitz	Anteil am Kapital %
Finanzkonzept Saarpfalz GmbH	Homburg-Saar, Deutschland	51,00
SAARLAND Lebensversicherung AG	Saarbrücken, Deutschland	59,98

Die Finanzkonzept Saarpfalz GmbH vertreibt Finanzprodukte, unter anderem Versicherungsprodukte, für die Versicherungsunternehmen des Konzerns Versicherungskammer.

Die SAARLAND Lebensversicherung AG betreibt das Lebensversicherungsgeschäft im Saarland.

Das Unternehmen hält zudem Anteile an einer Immobilienbeteiligung. Diese Beteiligung stellt eine strategische Finanzbeteiligung dar, die rein der Vermögensanlage dient.

² Unternehmen, an denen das Unternehmen direkt oder indirekt 20,0 Prozent oder mehr Anteile hält. Die von Unternehmen, auf die die Saarland Feuerversicherung einen beherrschenden Einfluss ausübt, gehaltenen Anteile werden bei der Berechnung der Kapitalanteile dabei grundsätzlich vollständig berücksichtigt.

A.1.4 Wesentliche Geschäftsvorfälle oder sonstige Ereignisse im Berichtszeitraum

Im Berichtszeitraum gab es keine wesentlichen Geschäftsvorfälle oder sonstigen Ereignisse, die sich erheblich auf das Unternehmen ausgewirkt haben.

A.2 Versicherungstechnisches Ergebnis

A.2.1 Versicherungstechnisches Ergebnis gesamt

	Geschäftsjahr Tsd. €	Vorjahr Tsd. €
Gebuchte Beiträge		
Bruttobetrag	108.879	107.219
Anteil der Rückversicherer	-43.878	-47.581
Veränderung der Beitragsüberträge		
Bruttobetrag	-475	-469
Anteil der Rückversicherer	-3.769	76
Aufwendungen für Versicherungsfälle		
Bruttobetrag	-67.812	-80.979
Anteil der Rückversicherer	20.866	36.418
Veränderung der Deckungsrückstellung		
Bruttobetrag	-151	-155
Aufwendungen für den Versicherungsbetrieb		
Bruttobetrag	-31.375	-30.091
Anteil der Rückversicherer	17.523	13.979
Sonstige versicherungstechnische Ergebnispositionen netto	-930	-919
Veränderung der Schwankungsrückstellung und ähnlicher Rückstellungen	-1.959	1.192
Versicherungstechnisches Ergebnis gesamt	-3.081	-1.310

Die SAARLAND Feuerversicherung konnte auch im Jahr 2019 ihre sehr gute Positionierung im regionalen Markt behaupten. Die gebuchten Bruttobeiträge stiegen auf 108.879 (107.219) Tsd. Euro. Der Anstieg ist auf die Fokussierung des Geschäftsmodells als „Versicherer der Region“ mit einem einhergehenden Wachstumserfolg im Kerngeschäftsfeld im regionalen standardisierten privaten Segment zurückzuführen. Für den eigenen Rückversicherungsschutz wurden Beiträge in Höhe von 43.878 (47.581) Tsd. Euro aufgewendet. Dies entspricht einer Selbstbehaltquote von 59,7 (55,6) Prozent.

Die Brutto-Geschäftsjahresschadenquote verringerte sich infolge ausbleibender Schadenereignisse auf 71,1 (90,6) Prozent.

Die Bruttoaufwendungen für den Versicherungsbetrieb beliefen sich auf 31.375 (30.091) Tsd. Euro. Die Abschluss- und Verwaltungskostenquote lag mit 28,8 (28,1) Prozent etwas über dem Vorjahresniveau.

Das versicherungstechnische Nettoergebnis (ohne technischen Zinsertrag³) lag nach einer Zuführung zur Schwankungsrückstellung bei -3.081 (-1.310) Tsd. Euro. Inklusiv des technischen Zinsertrags ergab sich ein versicherungstechnisches Ergebnis nach HGB in Höhe von -3.087 (-1.165) Tsd. Euro.

Im Folgenden wird das versicherungstechnische Ergebnis der wesentlichen Geschäftsbereiche dargestellt. Nicht gesondert ausgewiesen sind kleine Geschäftsbereiche (z. B. Transport-, Beistandsleistungsversicherung), die mit einem Anteil von jeweils unter 0,4 Prozent an den gesamten Bruttobeitragseinnahmen von untergeordneter Bedeutung waren.

Da das Unternehmen ausschließlich im Saarland tätig ist, erfolgt keine weitere Unterteilung nach Regionen.

³ Der technische Zinsertrag stellt eine Umbuchung aus der nichtversicherungstechnischen in die versicherungstechnische Rechnung dar und umfasst die Erträge, die sich aus der Anlage von verzinslichen versicherungstechnischen Rückstellungen ergeben (z. B. Kapitalerträge aus dem Vermögensstock der Rentendeckungsrückstellung und aus dem Sicherungsvermögen der Unfallversicherung mit Beitragsrückerstattung).

A.2.2 Feuer- und andere Sachversicherungen

	Geschäftsjahr Tsd. €	Vorjahr Tsd. €
Gebuchte Beiträge		
Bruttobetrag	55.247	52.923
Anteil der Rückversicherer	-28.878	-31.433
Veränderung der Beitragsüberträge		
Bruttobetrag	-414	-421
Anteil der Rückversicherer	-3.489	77
Aufwendungen für Versicherungsfälle		
Bruttobetrag	-29.007	-45.015
Anteil der Rückversicherer	14.773	27.094
Aufwendungen für den Versicherungsbetrieb		
Bruttobetrag	-16.361	-15.553
Anteil der Rückversicherer	9.604	8.377
Sonstige versicherungstechnische Ergebnispositionen netto	-940	-938
Veränderung der Schwankungsrückstellung und ähnlicher Rückstellungen	-3.412	2.521
Versicherungstechnisches Ergebnis	-2.877	-2.368

Der Geschäftsbereich Feuer- und andere Sachversicherungen setzt sich im Wesentlichen aus folgenden Einzelpositionen zusammen:

Das gute Neugeschäft, das auch durch eine Anbündelung von Elementarschadenabsicherungen gestärkt wurde, sowie Bestandsumstellungen und Beitragsanpassungen führten in der Verbundenen Gebäudeversicherung zu einer deutlich positiven Beitragsentwicklung. Die gebuchten Bruttobeiträge stiegen auf 31.460 (29.166) Tsd. Euro. Der Geschäftsjahresschadenaufwand verringerte sich nach dem stark kumulischadenbelasteten Vorjahr auf 24.517 (25.837) Tsd. Euro. Die Brutto-Geschäftsjahresschadenquote sank auf 79,1 (89,8) Prozent. Das versicherungstechnische Nettoergebnis lag nach Schwankungsrückstellung bei -3.246 (-3.011) Tsd. Euro.

In der Verbundenen Hausratversicherung lagen die gebuchten Bruttobeiträge mit 6.483 (6.446) Tsd. Euro leicht über dem Vorjahresniveau. Die Brutto-Geschäftsjahresschadenquote sank nach dem durch Unwetterereignisse geprägten Vorjahr von 52,5 auf 46,1 Prozent. Das versicherungstechnische Nettoergebnis nach Schwankungsrückstellung lag bei 915 (749) Tsd. Euro.

In der Sonstigen Feuerversicherung stiegen die gebuchten Bruttobeiträge auf 5.316 (5.271) Tsd. Euro. Die Schadenaufwendungen verringerten sich nach dem großschadenbelasteten Vorjahr auf 2.337 (10.930) Tsd. Euro, wodurch die Brutto-Geschäftsjahresschadenquote mit 43,9 (209,1) Prozent deutlich unter der des Vorjahres lag. Das versicherungstechnische Ergebnis nach Rückversicherung und Schwankungsrückstellung belief sich auf -538 (-700) Tsd. Euro.

In der Sturmversicherung konnten die gebuchten Bruttobeiträge auf 3.182 (2.950) Tsd. Euro gesteigert werden. Die Schadenaufwendungen im Geschäftsjahr lagen mit 1.050 (3.606) Tsd. Euro deutlich unter dem Vorjahr. Die Brutto-Geschäftsjahresschadenquote verringerte sich auf 33,3 (124,0) Prozent. Das versicherungstechnische Nettoergebnis lag nach Schwankungsrückstellung bei -594 (-580) Tsd. Euro.

In der Glasversicherung lagen die gebuchten Bruttobeiträge mit 2.450 (2.436) Tsd. Euro leicht über Vorjahresniveau. Die Brutto-Geschäftsjahresschadenquote belief sich auf 31,4 (40,7) Prozent. Das versicherungstechnische Nettoergebnis lag nach Schwankungsrückstellung bei 1.170 (979) Tsd. Euro.

Die Leitungswasser(LW)-Versicherung verzeichnete bei gebuchten Bruttobeiträgen von 2.121 (2.086) Tsd. Euro einen über dem Vorjahr liegenden Geschäftsjahresschadenaufwand von 3.270 (2.700) Tsd. Euro. Die Brutto-Geschäftsjahresschadenquote stieg entsprechend auf 154,8 (130,3) Prozent. Das versicherungstechnische Nettoergebnis lag nach Schwankungsrückstellung bei -1.026 (-1.049) Tsd. Euro.

In der Einbruchdiebstahlversicherung blieben die Beitragseinnahmen mit 1.583 (1.828) Tsd. Euro leicht unter dem Vorjahr. Die Brutto-Geschäftsjahresschadenquote lag mit 102,4 (110,0) Prozent unter Vorjahresniveau. Das versicherungstechnische Nettoergebnis lag nach Schwankungsrückstellung bei 130 (-598) Tsd. Euro.

A.2.3 Kraftfahrzeug-Haftpflichtversicherung

	Geschäftsjahr Tsd. €	Vorjahr Tsd. €
Gebuchte Beiträge		
Bruttobetrag	21.435	21.883
Anteil der Rückversicherer	-7.248	-7.681
Veränderung der Beitragsüberträge		
Bruttobetrag	-57	-15
Anteil der Rückversicherer	-42	2
Aufwendungen für Versicherungsfälle		
Bruttobetrag	-16.635	-17.231
Anteil der Rückversicherer	1.651	5.810
Aufwendungen für den Versicherungsbetrieb		
Bruttobetrag	-4.512	-4.702
Anteil der Rückversicherer	2.452	1.661
Sonstige versicherungstechnische Ergebnispositionen netto	-4	3
Veränderung der Schwankungsrückstellung und ähnlicher Rückstellungen	1.302	-8
Versicherungstechnisches Ergebnis	-1.658	-279

Die Beitragseinnahmen in der Kraftfahrzeug-Haftpflichtversicherung verringerten sich auf 21.435 (21.883) Tsd. Euro. Die Aufwendungen für Versicherungsfälle im Geschäftsjahr verringerten sich ebenfalls auf 17.571 (21.785) Tsd. Euro, wodurch sich die Brutto-Geschäftsjahresschadenquote auf 82,2 (99,6) Prozent reduzierte.

Das versicherungstechnische Nettoergebnis nach Schwankungsrückstellung verschlechterte sich auf -1.658 (-279) Tsd. Euro.

A.2.4 Sonstige Kraftfahrtversicherung

	Geschäftsjahr Tsd. €	Vorjahr Tsd. €
Gebuchte Beiträge		
Bruttobetrag	14.811	14.897
Anteil der Rückversicherer	-555	-600
Veränderung der Beitragsüberträge		
Bruttobetrag	-26	-22
Aufwendungen für Versicherungsfälle		
Bruttobetrag	-11.257	-11.834
Anteil der Rückversicherer	8	371
Aufwendungen für den Versicherungsbetrieb		
Bruttobetrag	-4.260	-4.438
Anteil der Rückversicherer	11	9
Sonstige versicherungstechnische Ergebnispositionen netto	16	20
Veränderung der Schwankungsrückstellung und ähnlicher Rückstellungen	-1.299	-1.166
Versicherungstechnisches Ergebnis	-2.552	-2.764

Die sich aus der Fahrzeugvoll- und Fahrzeugteilversicherung zusammensetzende Sonstige Kraftfahrtversicherung zeigt ebenfalls einen leichten Rückgang der gebuchten Bruttobeiträge auf 14.811 (14.897) Tsd. Euro. Das versicherungstechnische Nettoergebnis nach Schwankungsrückstellung lag bei -2.552 (-2.764) Tsd. Euro.

In der Fahrzeugvollversicherung lagen die gebuchten Bruttobeiträge bei 12.675 (12.676) Tsd. Euro. Die Aufwendungen für Geschäftsjahresschäden verringerten sich auf 10.814 (12.294) Tsd. Euro. Die Brutto-Geschäftsjahresschadenquote sank auf 85,5 (97,1) Prozent.

In der Fahrzeugteilversicherung lagen die Beitragseinnahmen bei 2.136 (2.221) Tsd. Euro. Die Schadenaufwendungen im Geschäftsjahr lagen mit 1.051 (1.341) Tsd. Euro deutlich unter dem Vorjahresniveau. Die Brutto-Geschäftsjahresschadenquote verringerte sich dadurch auf 49,1 (60,4) Prozent.

A.2.5 Allgemeine Haftpflichtversicherung

	Geschäftsjahr Tsd. €	Vorjahr Tsd. €
Gebuchte Beiträge		
Bruttobetrag	11.287	11.431
Anteil der Rückversicherer	-5.823	-6.427
Veränderung der Beitragsüberträge		
Bruttobetrag	21	5
Anteil der Rückversicherer	-182	-1
Aufwendungen für Versicherungsfälle		
Bruttobetrag	-7.580	-3.868
Anteil der Rückversicherer	3.056	1.697
Aufwendungen für den Versicherungsbetrieb		
Bruttobetrag	-4.341	-3.644
Anteil der Rückversicherer	4.969	3.332
Sonstige versicherungstechnische Ergebnispositionen netto	0	1
Veränderung der Schwankungsrückstellung und ähnlicher Rückstellungen	1.724	324
Versicherungstechnisches Ergebnis	3.131	2.852

Die Beitragseinnahmen in der Allgemeinen Haftpflichtversicherung verminderten sich auf 11.287 (11.431) Tsd. Euro. Die Brutto-Geschäftsjahresschadenquote lag mit 47,8 (50,0) Prozent unter dem Vorjahresniveau. Das versicherungstechnische Nettoergebnis nach Schwankungsrückstellung lag mit 3.131 (2.852) Tsd. Euro über dem Vorjahr.

A.2.6 Einkommensersatzversicherung

	Geschäftsjahr Tsd. €	Vorjahr Tsd. €
Gebuchte Beiträge		
Bruttobetrag	5.185	5.114
Anteil der Rückversicherer	-1.319	-1.372
Veränderung der Beitragsüberträge		
Bruttobetrag	2	-18
Anteil der Rückversicherer	-45	-4
Aufwendungen für Versicherungsfälle		
Bruttobetrag	-2.258	-1.439
Anteil der Rückversicherer	814	521
Aufwendungen für den Versicherungsbetrieb		
Bruttobetrag	-1.736	-1.591
Anteil der Rückversicherer	451	580
Veränderung der Schwankungsrückstellung und ähnlicher Rückstellungen	-275	-512
Versicherungstechnisches Ergebnis	821	1.276

Die Einkommensersatzversicherung setzt sich zusammen aus der Allgemeinen Unfallversicherung, dem Risikoanteil der UBR und der Kraftfahrzeugunfallversicherung.

In der Einkommensersatzversicherung stieg das Beitragsvolumen auf 5.185 (5.114) Tsd. Euro.

Die Aufwendungen für Geschäftsjahresschäden erhöhten sich auf 3.861 (3.308) Tsd. Euro. Die Brutto-Geschäftsjahresschadenquote belief sich entsprechend auf 74,4 (64,9) Prozent. Nach Rückversicherung und nach Schwankungsrückstellung wurde ein Nettoergebnis von 821 (1.276) Tsd. Euro erzielt.

A.3 Anlageergebnis

A.3.1 Ergebnis zum Stichtag

	lfd. Ertrag Tsd. €	lfd. Aufwand Tsd. €	Zuschrei- bung Tsd. €	Abgangs- ergebnis Tsd. €	Abschrei- bung Tsd. €	Ergebnis GJ Tsd. €	Ergebnis VJ Tsd. €
Immobilien, Sachanlagen und Vorräte für den Eigenbedarf	541	-331	0	0	0	210	158
Anlagen (außer Vermögenswerte für index- und fondsgebundene Verträge)	3.394	-334	0	4.412	-148	7.324	7.762
Immobilien (außer zur Eigennutzung)	353	-177	0	46	0	222	383
Anteile an verbundenen Unternehmen, einschließlich Beteiligungen	1.000	0	0	0	0	1.000	1.566
Aktien	331	0	0	0	0	331	0
Aktien - nicht notiert	331	0	0	0	0	331	0
Anleihen	1.048	0	0	0	0	1.048	1.264
Staatsanleihen	259	0	0	0	0	259	338
Unternehmensanleihen	789	0	0	0	0	789	926
Organismen für gemeinsame Anlagen	580	0	0	4.366	-148	4.798	4.434
Einlagen außer Zahlungsmitteläquivalente	0	-157	0	0	0	-157	-18
Darlehen und Hypotheken	82	0	0	0	0	82	133
Darlehen und Hypotheken an Privatpersonen	82	0	0	0	0	82	133
Depotforderungen	0	0	0	0	0	0	1
Zwischenergebnis	3.935	-665	0	4.412	-148	7.534	7.920
Verwaltungsaufwand	0	-169	0	0	0	-169	-433
Anlageergebnis	3.935	-834	0	4.412	-148	7.365	7.487

Das Nettoergebnis aus Kapitalanlagen belief sich auf 7.365 (7.487) Tsd. Euro.

Die laufenden Erträge aus Kapitalanlagen in Höhe von 3.935 (3.849) Tsd. Euro waren auf vergleichbarem Niveau wie im Vorjahr. Das Abgangsergebnis in Höhe von 4.412 (2.909) Tsd. Euro resultierte im Wesentlichen aus dem Abgang von Organismen für gemeinsame Anlagen. Das Vorjahresergebnis enthielt höhere Abschreibungen auf Organismen für gemeinsame Anlagen.

Die Nettoverzinsung erreichte 4,8 (2,7) Prozent. Die laufende Durchschnittsverzinsung – berechnet nach der vom Gesamtverband der Deutschen Versicherungswirtschaft e.V. (GDV) empfohlenen Methode – lag bei 2,0 (1,9) Prozent.

Nach Handelsrecht werden Gewinne und Verluste nicht direkt im Eigenkapital erfasst.

Zum Abschlussstichtag waren keine Verbriefungen im Bestand.

A.4 Entwicklung sonstiger Tätigkeiten

A.4.1 Sonstige wesentliche Einnahmen und Aufwendungen im Berichtszeitraum

Das Ergebnis aus sonstiger Geschäftstätigkeit umfasste alle Erträge und Aufwendungen des Unternehmens, die nicht dem versicherungstechnischen Ergebnis oder dem Anlageergebnis zugerechnet wurden.

	Geschäftsjahr	Vorjahr
	Tsd. €	Tsd. €
Sonstige Erträge und Aufwendungen	-3.020	-3.821
Steuern	3.240	1.725
Gesamt	220	-2.096

Die **Sonstigen Erträge und Aufwendungen** enthalten das Dienstleistungsergebnis, Zinserträge und -aufwendungen, den Aufwand für das Unternehmen als Ganzes sowie übrige Ergebnisposten wie Aufwendungen für Projekte und Erträge aus der Auflösung von Rückstellungen.

Wie im Vorjahr waren auch im Jahr 2019 wesentliche Aufwandsposten die zinsbedingten Aufwendungen für Altersvorsorge, die Aufwendungen für das Unternehmen als Ganzes sowie Investitionen in die Digitalisierung und in Maßnahmen zur Stärkung der Kundenzufriedenheit. Die Aufwendungen, die das Unternehmen als Ganzes betreffen, umfassen unter anderem Aufwendungen für den Jahresabschluss, Beiträge an Versicherungsfachverbände und die Industrie- und Handelskammer, Versicherungsaufsichtsgebühren, Aufwendungen für Verwaltungsgremien und Beirat sowie Rechts- und Beratungskosten.

Der höhere Aufwandssaldo des Vorjahres hatte aus einem Einmalaufwand aus der Umstellung von Rechnungsgrundlagen zur Ermittlung der Pensionsrückstellungen resultiert.

Der **Steuerertrag** im Jahr 2019 resultierte wie im Vorjahr im Wesentlichen aus einer ertragswirksamen Zuführung zu den aktiven latenten Steuern.

A.4.2 Wesentliche Leasingvereinbarungen

Das Unternehmen schloss keine wesentlichen Leasingvereinbarungen ab.

A.5 Sonstige Angaben

Die Rückversicherung der SAARLAND Feuerversicherung wird im Jahr 2020 neu strukturiert. Dabei wurden die bestehenden Rückversicherungsverträge zu einem großen Teil zum Ende des Geschäftsjahres 2019 beendet. Ab dem 1. Januar 2020 ist ein neuer Quotenrückversicherungsvertrag abgeschlossen, durch den das versicherungstechnische Nettorisiko nahezu vollständig abgegeben wird. Diese Neuausrichtung der Rückversicherung reduziert deutlich das Risiko (Versicherungstechnik und Kapitalanlagen) und verringert gleichzeitig die Rückversicherungskosten.

B. Governance-System

B.1 Allgemeine Angaben zum Governance-System

B.1.1 Vorstand

Der Vorstand besteht aus zwei Mitgliedern. Er leitet das Unternehmen nach den aktien- und aufsichtsrechtlichen Grundsätzen eigenverantwortlich und weisungsfrei. Grundlage der Vorstandstätigkeit sind darüber hinaus die Satzung sowie die vom Aufsichtsrat erlassene Geschäftsordnung (GO) nebst Geschäftsverteilung für den Vorstand. Es bestehen folgende Zuständigkeiten:

Dr. Dirk Christian Hermann

Vorsitzender

Vertrieb, Personal, Recht, Revision, Datenschutz, Compliance, Unternehmensplanung und Controlling zentral, Rückversicherung, Vermögensanlage und -verwaltung, Allgemeine Verwaltung, Geldwäsche, Risikomanagement

Frank A. Werner

Mitglied des Vorstands

Versicherungsbetrieb, Schadenbearbeitung, Rechnungswesen, Informationstechnologie, Betriebsorganisation, Versicherungsmathematische Funktion, Risikomanagement

(seit 1. Januar 2019)

Die GO des Vorstands sieht eine eigenverantwortliche Aufgabenwahrnehmung der einzelnen Vorstandsmitglieder innerhalb der ihnen zugewiesenen Ressorts vor. Bei wesentlichen ressortübergreifenden Maßnahmen, die der Zustimmung des Aufsichtsrats bedürfen, entscheidet der Gesamtvorstand. Die Satzung und die GO des Vorstands enthalten enumerative Zustimmungsvorbehalte des Aufsichtsrats für bestimmte bedeutsame Maßnahmen.

Die Vertretung der Gesellschaft nach außen erfolgt satzungsgemäß durch zwei Vorstandsmitglieder oder durch ein Vorstandsmitglied zusammen mit einem Prokuristen. Die oben genannten internen Entscheidungszuständigkeiten nach der GO des Vorstands bleiben hiervon unberührt.

Die GO des Vorstands regelt darüber hinaus unter anderem das Verhältnis zum Aufsichtsrat sowie den Umgang mit potenziellen persönlichen Interessenkonflikten der Vorstandsmitglieder.

Die Vorstandsmitglieder wirken unter anderem mit dem operativen Leiter der Unabhängigen Risikocontrollingfunktion (URCF) im Risikoausschuss der SAARLAND-Versicherungen zusammen. Der Risikoausschuss dient der Erörterung aller Fragen zur Risikosituation und zum Risikomanagement der SAARLAND-Versicherungen sowie der entsprechenden Information der Vorstandsmitglieder. Es besteht eine enge Verknüpfung mit dem Risikoausschuss des Konzerns Versicherungskammer.

Der Vorstand hat für wesentliche Unternehmensbereiche und -funktionen innerbetriebliche Leitlinien verabschiedet, in denen die Grundsätze, Verantwortlichkeiten, wesentlichen Abläufe und Schnittstellen dieser Funktionen festgelegt sind. In diesen Leitlinien sind neben der Geschäfts- und Risikostrategie des Unternehmens auch allgemeine Grundsätze umgesetzt, wie z. B. eine angemessene Funktionstrennung zur Vermeidung von Interessenkonflikten unter Berücksichtigung des Drei-Verteidigungslinien-Modells (Three-Lines-of-Defense-Modell).

B.1.2 Aufsichtsrat

Dem Aufsichtsrat obliegen die ihm nach Aktien- und Aufsichtsrecht sowie in der Satzung zugewiesenen Aufgaben. Insbesondere ist er für die Bestellung der Vorstandsmitglieder, für ihre Vergütung und für die Geschäftsverteilung im Vorstand zuständig. Er überwacht die Geschäftsführung des Vorstands und wirkt über Zustimmungsvorbehalte an bestimmten wesentlichen Geschäftsmaßnahmen mit. Seine innere Organisation wird darüber hinaus in einer

Geschäftsordnung für den Aufsichtsrat geregelt. Diese enthält auch eine Informationsordnung, welche die vom Vorstand dem Aufsichtsrat zu erteilenden Mindestinformationen festschreibt.

Dem Aufsichtsrat gehören folgende Mitglieder an:

Barbara Schick

Vorsitzende

Stellvertretende Vorsitzende des Vorstands

Versicherungskammer Bayern

Versicherungsanstalt des öffentlichen Rechts

Cornelia Hoffmann-Bethscheider

1. Stellvertretende Vorsitzende

Präsidentin

Sparkassenverband Saar

Ramona Freitag*

Abteilungsleiterin im Bereich Sach Spezial/Schnellschaden

Hans Jürgen Alt*

Mitarbeiter Koordination Leben

Ute Ambrosius*

Mitarbeiterin Komposit Privat

Herbert Bauer*

Vertriebsbereichsleiter

(bis 31. Juli 2019)

Martin Fleischer

Mitglied des Vorstands

OVAG

(seit 20. November 2019)

Dr. Robert Heene

Mitglied des Vorstands

Versicherungskammer Bayern

Versicherungsanstalt des öffentlichen Rechts

(bis 20. November 2019)

Horst Herrmann

Vorsitzender des Vorstands

Kreissparkasse Saarlouis

Dirk Hoffmann

Vorsitzender des Vorstands

Kreissparkasse St. Wendel

Christian Krams

Mitglied des Vorstands

OVAG

(seit 20. November 2019)

Holger Marx*

Geschäftsstellenleiter Geschäftsstelle Neunkirchen

Isabella Pfaller

Mitglied des Vorstands

Versicherungskammer Bayern

Versicherungsanstalt des öffentlichen Rechts

(bis 19. November 2019)

Armin Reinke

Vorsitzender des Vorstands

Kreissparkasse Saarpfalz

Dr. Frederic Roßbeck

Vorsitzender des Vorstands

Feuersozietät Berlin Brandenburg

Hans-Werner Sander

Vorsitzender des Vorstands

Sparkasse Saarbrücken

Norman Schardt

Mitarbeiter Komposit Privat

(seit 1. August 2019)

Dr. Frank Walthes

Vorsitzender des Vorstands

Versicherungskammer Bayern

Versicherungsanstalt des öffentlichen Rechts

* Arbeitnehmervertreter

Der Aufsichtsrat hat einen Prüfungsausschuss eingerichtet, dem die Überwachung von Rechnungslegung, Internem Kontrollsystem (IKS), Interner Revision, Risikomanagement und Compliance sowie unterstützende Tätigkeiten für die Auswahl des Abschlussprüfers und die Vergabe von Nichtprüfungsleistungen an Abschlussprüfer obliegen.

Darüber hinaus besteht ein Personalausschuss, der die Entscheidungen des Aufsichtsratsplenums zur Bestellung der Vorstandsmitglieder sowie zu ihren Anstellungsverträgen und ihrer Vergütung vorbereitet.

B.1.3 Schlüsselfunktionen

Das Unternehmen hat, den aufsichtsrechtlichen Anforderungen entsprechend, die vier Schlüsselfunktionen Interne Revision, Risikomanagementfunktion, Compliance-Funktion und Versicherungsmathematische Funktion (VMF) eingerichtet. Mit der operativen Wahrnehmung der drei erstgenannten Schlüsselfunktionen hat das Unternehmen die Bayerische Landesbrandversicherung VersicherungsAG beauftragt, die diese Funktionen zentral für alle Versicherungsunternehmen des Konzerns Versicherungskammer wahrnimmt. Die Wahrnehmung der VMF ist auf die Bayerischer Versicherungsverband VersicherungsAG ausgegliedert, die diese Funktion für alle Schaden- und Unfallversicherer des Konzerns Versicherungskammer in Dienstleistung ausübt.

Die Interne Revision beurteilt durch einen risikoorientierten Ansatz die Angemessenheit, Wirksamkeit und Effizienz aller Geschäftsprozesse und Unternehmensfunktionen, insbesondere des Risikomanagements sowie der internen Steuerungs- und Kontrollsysteme. Ferner prüft sie die Einhaltung von gesetzlichen und aufsichtsrechtlichen Normen sowie der internen Regelungen.

Die Compliance-Funktion überwacht die Einhaltung aller zu beachtenden Gesetze und Verordnungen, aller aufsichtsbehördlichen Anforderungen und Selbstverpflichtungen mit Außenwirkung sowie die zu den externen Anforderungen erlassenen internen Leitlinien und Richtlinien. Sie wirkt auf eine Prävention gegen Compliance-Verstöße hin und berät die Geschäftsleitung und die Mitarbeiter.

Die URCF koordiniert die Risikomanagementaktivitäten auf allen Unternehmensebenen und in allen Geschäftsbereichen. Sie unterstützt die Geschäftsleitung bei der Einrichtung und Umsetzung des Risikomanagementsystems. Hierfür entwickelt sie Methoden und steuert Prozesse zur Risikoidentifikation-, Bewertung- und Überwachung. Sie überwacht und bewertet die Gesamtrisikosituation des Unternehmens. Dabei werden auch Experten aus anderen Unternehmens- und Konzernbereichen einbezogen, unter anderem das Aktuariat, das dezentrale Controlling oder die Rückversicherung.

Der VMF obliegen als zentrale Aufgaben die Koordination und Validierung der Berechnung der versicherungstechnischen Rückstellungen unter Solvency II sowie die Stellungnahme zur allgemeinen Zeichnungs- und Annahmepolitik und zur Angemessenheit der Rückversicherungsvereinbarungen.

Die operativ verantwortlichen Leiter der Schlüsselfunktionen wirken (mit Ausnahme der VMF) unbeschadet ihrer jeweiligen Einzelverantwortlichkeit in einem auf Konzernebene eingerichteten Governance-Ausschuss zusammen. Dieser erarbeitet eine gesamtheitliche Sicht auf wesentliche governancerelevante Vorgänge und berichtet hierüber an den Vorstand.

Die Aufgaben und Befugnisse der Schlüsselfunktionen und ihrer verantwortlichen Inhaber sind in den innerbetrieblichen Leitlinien festgelegt. Den Funktionsinhabern sind dabei alle Befugnisse und Ressourcen eingeräumt, die sie zur Erfüllung ihrer Aufgaben benötigen. Diese Befugnisse bestehen zuvorderst in einem aufgabenbezogenen, umfassenden Informationsrecht grundsätzlich gegenüber allen anderen

Unternehmensbereichen. Sie verfügen darüber hinaus über direkte Berichtslinien zum Vorstand, die vom Zusammenwirken der Schlüsselfunktionen im Governance-Ausschuss (s. o.) nicht berührt werden.

Im Rahmen ihres Aufgabenbereichs haben die Schlüsselfunktionsinhaber neben dem Informationsrecht vor allem Richtlinienkompetenzen sowie Vorschlags- und Überwachungsrechte. Die Gesamt- und Letztverantwortung der Geschäftsleitung, insbesondere für die Einrichtung eines angemessenen Risikomanagementsystems, bleibt hiervon unberührt.

Weisungsrechte gegenüber anderen Funktionsbereichen stehen den Schlüsselfunktionen grundsätzlich nicht zu; in Konfliktfällen erfolgt eine Eskalation an das zuständige Vorstandsmitglied oder den Gesamtvorstand.

Die Berichterstattung gegenüber dem Vorstand erfolgt turnusmäßig mindestens einmal jährlich in besonderen schriftlichen Berichten, darüber hinaus ad hoc aus besonderem Anlass. Des Weiteren wird jährlich ein integrierter Managementbericht der Schlüsselfunktionen an die Vorstände erstellt, der im Governance-Ausschuss abgestimmt wird.

Schließlich fließen die Ergebnisse der Tätigkeit der Schlüsselfunktionen in aufsichtsrechtliche Berichte ein. An den Aufsichtsrat werden unter anderem der Bericht über Solvabilität und Finanzlage (Solvency and Financial Condition Report, SFCR) und der Own-Risk-and-Solvency-Assessment-Bericht (ORSA-Bericht), darüber hinaus vierteljährliche Risikoberichte, die von der Risikomanagementfunktion erstellt werden, sowie der Revisionsbericht übermittelt.

Soweit Schlüsselfunktionen ausgegliedert wurden, ist auf Vorstandsebene jeweils ein Ausgliederungsbeauftragter benannt. Dieser überwacht die ordnungsgemäße Ausführung der übertragenen Funktion beim Dienstleister. Ihm sind hierzu im Ausgliederungsvertrag die erforderlichen Befugnisse, insbesondere umfassende Informations-, Kontroll- und Weisungsrechte eingeräumt. Bei seiner Überwachungstätigkeit kann er auf die Unterstützung dezentraler Outsourcing-Beauftragter und erforderlichenfalls auf das zentrale Outsourcing-Management zugreifen.

B.1.4 Vergütungspolitik

Die Festsetzung der Vergütung basiert auf transparenten Prinzipien und Prozessen. Sie wird anhand von markt- und branchenbezogenen Vergleichsstudien unter Beachtung der konkreten Funktion und ihrer speziellen Anforderungen, des Verantwortungsbereichs sowie der persönlichen Fähigkeiten und Erfahrungen ermittelt.

Die Vergütungspolitik beachtet die langfristigen Interessen und Leistungen des Unternehmens und fördert eine nachhaltige Unternehmensentwicklung. Sie ist so ausgestaltet, dass Interessenkonflikte vermieden werden, und ermutigt nicht zur Übernahme von Risiken, welche die Risikotoleranzschwelle des Unternehmens übersteigen.

Grundlage der Anstellungsverhältnisse der Mitarbeiter sind die Tarifverträge für die private Versicherungswirtschaft. Diese regeln die wesentlichen Grundsätze zur Vergütung der Mitarbeiter, insbesondere die monatliche Festvergütung der tariflich bezahlten Mitarbeiter.

Für die Leitenden Angestellten und einzelnen Mitarbeitergruppen des Innendienstes besteht die Gesamtvergütung neben dem Festgehalt auch aus einem variablen Vergütungsbestandteil. Die Vergütung ist funktions- und verantwortungsbezogen ausgerichtet. Bei der Vergütungsfestlegung und der Aufteilung in feste und variable Bestandteile wird auf eine marktkonforme Vergütung mit einem angemessenen Verhältnis zwischen Festvergütung und variabler Vergütung geachtet.

In der Gesamtvergütung der Leitenden Angestellten des Innendienstes wird eine Aufteilung der Gesamtvergütung in ein Verhältnis von 80 Prozent auf die Grundvergütung und 20 Prozent auf die variable Vergütung, bei den Leitenden Angestellten des Außendienstes ein Verhältnis von 70 Prozent auf die Grundvergütung und 30 Prozent auf die variable Vergütung angestrebt. Bei Schlüsselfunktionsträgern auf der Ebene der Leitenden Angestellten wird gesondert den aufsichtsrechtlichen Anforderungen an die Nachhaltigkeit der Vergütung Rechnung getragen.

Bei den Mitarbeitern des Innendienstes, die eine variable Vergütung erhalten, beträgt diese je nach dem Grad der Zielerreichung bis zu 16 Prozent der Jahresbruttogrundvergütung.

Für die Leitenden Angestellten des Außendienstes der Führungsebene 2 und Mitarbeiter des Außendienstes besteht die Vergütung grundsätzlich aus zwei Komponenten: den Festbezügen und der erfolgsabhängigen Vergütung. In der Gesamtvergütung wird bei den Mitarbeitern und Leitenden Angestellten der Führungsebene 2 eine Aufteilung von 60 Prozent Grundvergütung sowie 40 Prozent variable Vergütung angestrebt.

Die variable Vergütung der vorgesehenen Mitarbeitergruppen ist von der Erreichung persönlicher und unternehmensbezogener Ziele abhängig. Die in die unternehmensbezogenen Ziele einfließenden Konzernziele sind hierarchieübergreifend einheitlich und werden jährlich bestimmt.

Die Vergütung der Mitglieder der Geschäftsleitung ist funktions- und verantwortungsbezogen ausgerichtet. Sie umfasst vorrangig eine feste Grundvergütung, die versorgungsfähige Anteile beinhaltet, sowie ergänzende variable Vergütungsbestandteile. Die Festlegung und der Auszahlungsmodus der variablen Vergütungsbestandteile erfolgen nach den aufsichtsrechtlichen Vorgaben für Geschäftsleiter und berücksichtigen den Grundsatz der Nachhaltigkeit.

Die funktionsbezogenen Zielfestlegungen für die variable Vergütung berücksichtigen unternehmens- und konzernbezogene sowie am persönlichen Erfolg ausgerichtete quantitative sowie qualitative Zielvorgaben. Die Erfolgsziele tragen der Art und dem Zeithorizont der Geschäftstätigkeit Rechnung.

Vorstandsmitgliedern und Inhabern von Schlüsselfunktionen sind nach Beendigung des Dienstvertrags, insbesondere nach Erreichen der vertraglichen Altersgrenze und bei Dienstunfähigkeit, ebenso wie Hinterbliebenen im Todesfall, Versorgungsbezüge zugesagt.

Mitglieder des Aufsichtsrats erhalten eine feste Vergütung, ein von der Sitzungsteilnahme abhängiges Sitzungsgeld und einen Auslagenersatz.

Die Vergütungsmodelle und ihre quantitativen Festlegungen (Höhe der Bezüge, Unterteilung in feste und variable Vergütungsbestandteile sowie Höhe der Gesamtvergütung) werden für Mitarbeiter, Geschäftsleitung, Aufsichtsorgane und Schlüsselfunktionen unter Marktbeobachtung und Anwendung weiterer geeigneter Analysemethoden regelmäßig überprüft und bei Bedarf angepasst. Kontinuierlich eingeholte und ausgewertete Vergleichsstudien bestätigen die Angemessenheit.

B.1.5 Besondere Transaktionen

Der Gewinnabführungsvertrag mit der SAARLAND Lebensversicherung als abführungsverpflichtetem Unternehmen wurde mit Wirkung zum Ablauf des Jahres 2019 beendet.

Die Versicherungskammer Bayern Holding hat die von der SAARLAND Feuerversicherung an der Consal Beteiligungsgesellschaft AG - der Muttergesellschaft der Krankenversicherungsgruppe des Konzerns Versicherungskammer - gehaltenen Anteile übernommen; damit sind nunmehr alle Anteile des Konzerns Versicherungskammer (70,1 %) an der Consal Beteiligungsgesellschaft AG bei der Versicherungskammer Bayern Holding gebündelt.

Im Übrigen fanden im Berichtszeitraum keine wesentlichen Transaktionen mit Anteilseignern, mit Personen, die maßgeblichen Einfluss auf das Unternehmen ausüben, oder mit Mitgliedern des Vorstands bzw. des Aufsichtsrats statt.

B.1.6 Wesentliche Änderungen des Governance-Systems im Berichtszeitraum

Der Konzern Versicherungskammer entwickelte im Berichtszeitraum sein funktionales Betriebsmodell im Sinne einer unternehmens- und spartenübergreifenden Steuerung zentraler Unternehmensfunktionen weiter. Insbesondere führte er die Schadenbearbeitungszentren unter einheitlicher Leitung zusammen. Schwerpunkte lagen auch auf der Weiterentwicklung des Asset-Liability-Managements (ALM) und der IT-Governance. Die IT-Organisation wurde unter grundlegenden Funktionsaspekten und stärkerer Integration des Risikomanagements bereichsweise neu gegliedert. Unter Berücksichtigung der Vorgaben der Versicherungsaufsichtlichen Anforderungen an die IT (VAIT) erhielt das Informationsrisikomanagement eine besondere Aufbau- und Ablauforganisation.

B.1.7 Bewertung der Angemessenheit des Governance-Systems

Die Bewertung der Angemessenheit des Governance-Systems durch den Vorstand gemäß § 23 Abs. 2 Versicherungsaufsichtsgesetz (VAG) erfolgt jährlich mit wechselnden Schwerpunkten und beinhaltet grundsätzlich neben der Beurteilung des Internen Kontrollsystems (IKS) auch die Einhaltung von gesetzlichen und aufsichtlichen Anforderungen und hierbei insbesondere die Einhaltung der Mindestanforderungen an die Geschäftsorganisation. Der Vorstand hat den Governance-Ausschuss beauftragt, die der Bewertung zugrunde liegende Überprüfung

durchzuführen und die Ergebnisse an den Vorstand zu berichten. Die Beseitigung etwaiger Mängel ist durch den Governance-Ausschuss zu überwachen und an den Vorstand zu berichten.

Schwerpunkte im Jahr 2019 waren Auslagerung, Notfallplanung, Fit and Proper, Aufbau- und Ablauforganisation, Interne Kommunikation und Datenschutz.

Nach Einschätzung durch den Vorstand sind die geprüften Elemente des Governance-Systems angemessen und wirksam in Bezug auf Art, Umfang und Komplexität der Geschäftstätigkeit.

Grundlage für diese Einschätzung sind die Ergebnisse von Prüfungen der Konzernrevision, Prüfungshandlungen/Einschätzungen der sogenannten Second Line (z. B. Compliance, Datenschutz usw.) sowie Ergebnisse von Prüfungshandlungen externer Institutionen, wie z. B. Wirtschaftsprüfungsgesellschaften oder Aufsichtsbehörden.

B.2 Anforderungen an die fachliche Qualifikation und persönliche Zuverlässigkeit

Die spezifischen Anforderungen an Fähigkeiten, Kenntnisse und Fachkompetenz der Personen, die das Unternehmen leiten oder andere Schlüsselfunktionen innehaben, werden in einem funktionsbezogenen Auswahlprozess durch das zuständige Organ oder den verantwortlichen Unternehmensbereich überprüft und bewertet.

Die Auswahl erfolgt nach einem für die jeweilige Funktion festgelegten Verfahren, das die regulatorischen Vorgaben an die fachliche Eignung und an die persönliche Zuverlässigkeit erfüllt und die Anforderungen an die Funktion umfassend berücksichtigt.

Die Anforderungen an die bereits ausgeübten Tätigkeiten und erworbenen Kenntnisse tragen der Größe, dem Geschäftsmodell und der Komplexität des Unternehmens adäquat Rechnung.

Bei der Bewertung der fachlichen Qualifikation kommt der Proportionalitätsgrundsatz zur Anwendung. Überprüft wird, ob die Kenntnisse und Erfahrungen der Person, bezogen auf das konkrete Geschäfts-, Wirtschafts- und Marktumfeld, in einem angemessenen Verhältnis zur Größe und Marktbedeutung des Unternehmens sowie zu Art, Umfang, Komplexität und Risiken der betriebenen Unternehmensgegenstände stehen. Im Hinblick auf die persönliche Zuverlässigkeit einer Person wird insbesondere deren persönliche und finanzielle Integrität beurteilt. Die Bewertung erfolgt vor allem unter Berücksichtigung des persönlichen Verhaltens und des Markttagierens der Person sowie strafrechtlicher, finanzieller und aufsichtsrechtlicher Erkenntnisse; der Proportionalitätsgrundsatz findet hierbei keine Anwendung.

Bei Vorstandsmitgliedern wird sichergestellt, dass sie über angemessene Erfahrungen und Qualifikationen, vor allem in den Bereichen Versicherungs- und Finanzmärkte, Geschäftsstrategie und -modell, Governance-System, finanz- und versicherungsmathematische Analyse sowie regulatorische Anforderungen, verfügen, um ein solides und vorsichtiges Management des Unternehmens zu gewährleisten.

Bei der Besetzung des Aufsichtsgremiums und der Auswahl seiner Mitglieder wird sichergestellt, dass die Aufsichtsratsmitglieder die erforderliche Sachkunde zur angemessenen Wahrnehmung der Kontroll- und Überwachungsfunktionen besitzen und mit dem Tätigkeitsbereich des Unternehmens vertraut sind. Hierbei müssen die Mitglieder des Aufsichtsgremiums über angemessene Erfahrungen und Qualifikationen zumindest in den Bereichen Versicherungs- und Finanzmärkte, Geschäftsstrategie und -modell, Governance-System, finanz- und versicherungsmathematische Analyse sowie regulatorische Rahmenbedingungen und Anforderungen verfügen.

Die verantwortlichen Inhaber der Schlüsselfunktionen müssen die fachliche Qualifikation der jeweiligen Aufgabenbeschreibung oder der sich sonst aus der Tätigkeit ergebenden Anforderungen an Kenntnisse, Fähigkeiten und Erfahrungen erfüllen. Im Einzelnen werden folgende Anforderungen an die fachliche Qualifikation gestellt:

Der Inhaber der Risikomanagementfunktion verfügt über ein abgeschlossenes Hochschulstudium, das Grundkenntnisse der rechtlichen und wirtschaftlichen Rahmenbedingungen von Versicherungsunternehmen vermittelt und auch Kenntnisse in mathematischen und stochastischen Methoden und Modellierungen gewährleistet. Er verfügt bereits über Führungserfahrung und hat durch seinen bisherigen beruflichen Werdegang Kenntnisse der Aufbau- und Ablauforganisation von Versicherungsunternehmen sowie versicherungstechnischer, versicherungsbetrieblicher und vertrieblicher Risiken erworben.

Der Inhaber der Compliance-Funktion muss ebenfalls über ein abgeschlossenes Hochschulstudium sowie über angemessene Erfahrungen und Kenntnisse in den Betriebs- und Geschäftsabläufen, Zuständigkeiten und

Entscheidungsprozessen eines Versicherungsunternehmens verfügen. Des Weiteren benötigt er in der Praxis erworbene juristische Kenntnisse, insbesondere im Versicherungsaufsichtsrecht und im Bereich Compliance.

Der Inhaber der Funktion Interne Revision muss angemessene Erfahrungen und Kenntnisse in den Betriebs- und Geschäftsabläufen, Zuständigkeiten und Entscheidungsprozessen eines Versicherungsunternehmens sowie in der Prüfung der Angemessenheit und Wirksamkeit des IKS und des Governance-Systems aufweisen. Er muss gleichermaßen ein abgeschlossenes Hochschulstudium sowie Kenntnisse und Erfahrungen in der Identifizierung von Abweichungen von internen Regeln und Verfahren besitzen.

Der Inhaber der VMF muss über Erfahrung in aktuariellen Aufgabenstellungen eines Schaden- und Unfallversicherungsunternehmens sowie über angemessene Kenntnisse der Versicherungs- und Finanzmathematik verfügen. Erforderlich sind ein abgeschlossenes Hochschulstudium sowie die Mitgliedschaft in der Deutschen Aktuarvereinigung e. V. (DAV). Liegt kein Hochschulabschluss in einer der Disziplinen Mathematik, Wirtschaftsmathematik oder Statistik vor, muss die erfolgreich absolvierte Aktuarbildung der Deutschen Aktuar-Akademie (DAA) nachgewiesen werden. Die Auswahl von vorgesehenen Inhabern der Schlüsselfunktionen erfolgt nach einem festgelegten Auswahlprozess anhand eines Qualifikationsprofils, das sich an den jeweiligen Aufgaben des Funktionsinhabers ausrichtet.

Soweit Ausgliederungsbeauftragte Inhaber der Schlüsselfunktionen sind, müssen sie über eine fachliche Qualifikation verfügen, die es ermöglicht, die Wahrnehmung der ausgegliederten Funktion zu überwachen und zu bewerten.

Zur Beurteilung der fachlichen Qualifikationen und der persönlichen Zuverlässigkeit jener Personen, die das Unternehmen tatsächlich leiten oder andere Schlüsselfunktionen innehaben, werden die regulatorisch vorgesehenen sowie alle zur angemessenen Bewertung erforderlichen Informationen herangezogen.

Nach der Besetzungsentscheidung wird die fortdauernde fachliche und persönliche Eignung in einem festgelegten funktionsbezogenen Prozess unter Einholung und Auswertung geeigneter Informationen regelmäßig überprüft.

B.3 Risikomanagementsystem einschließlich der unternehmenseigenen Risiko- und Solvabilitätsbeurteilung

B.3.1 Risikomanagementsystem

Um die Risiken im Unternehmen adäquat und effektiv zu steuern, weist das Unternehmen ein umfassendes Risikomanagementsystem mit entsprechenden Risikoprozessen auf.

Aufbauorganisation

Die Risikomanagementstruktur des Unternehmens sorgt für eine konkrete Funktionstrennung zur Vermeidung von Interessenkonflikten sowie für eine eindeutige Zuordnung von Verantwortlichkeiten; dabei wird eine klare Trennung zwischen dem Aufbau von Risikopositionen und deren Bewertung und Steuerung sichergestellt. Die Risikomanagementstruktur besteht aus zentralen und dezentralen Komponenten.

Der Vorstand ist verantwortlich für die Durchführung und Weiterentwicklung des Risikomanagements. Er trifft hier gemäß § 91 Abs. 2 AktG geeignete Maßnahmen, damit der Fortbestand des Unternehmens gesichert ist und gefährdende Entwicklungen frühzeitig erkannt werden. Dabei wird er vom Unternehmens-Risikoausschuss unterstützt, der entsprechende Empfehlungen an den Vorstand des Unternehmens ausspricht.

Im Rahmen des Risikomanagementprozesses bildet der Risikoausschuss des Konzerns Versicherungskammer das zentrale Empfehlungsgremium für die Geschäftsführung bzw. den Vorstand. Er dient der Beratung und Entscheidungsvorbereitung für die Vorstände zu Fragen des Risikomanagements, wie z. B. zur Entwicklung der Risikostrategie, zur Risikotragfähigkeit und zu den Risikoberichten. Der Ausschuss tagt mindestens dreimal im Jahr und darüber hinaus ad hoc beim Auftreten von wesentlichen Veränderungen der Risikolage.

Im Konzern Versicherungskammer wurden neben dem Risikoausschuss weitere Gremien (z. B. Governance-Ausschuss, Risikogremium und Modellkomitee) eingerichtet. Diese dienen der Empfehlung und Entscheidungsvorbereitung und gewährleisten die Förderung der Risikokultur sowie die Umsetzung konzernweiter Standards.

Das Modellkomitee befasst sich z. B. mit Themen, die das Standardmodell, die Modelle zur Berechnung der versicherungstechnischen Rückstellungen für die Solvabilitätsübersicht sowie gegebenenfalls Weiterentwicklungen

einzelner Modellteile betreffen und der dauerhaften Erfüllung der Vorschriften unter Solvency II dienen. Experten aus verschiedenen Bereichen beraten, informieren, diskutieren und entscheiden (abhängig von der Komplexität und Materialität) über Ergebnisse, Annahmen, Qualität und Weiterentwicklungen der Modelle.

Die Aufgabe der Risikomanagementfunktion wird im Konzern Versicherungskammer zentral von der Abteilung Konzernrisikocontrolling ausgeführt. Sie koordiniert die Risikomanagementaktivitäten auf allen Ebenen und in allen Geschäftsbereichen. Dabei wird sie von den dezentralen Risikocontrollingeinheiten unterstützt.

Das dezentrale Risikocontrolling des Unternehmens setzt sich aus dem Kapitalanlagecontrolling, dem Aktuariat Schaden/Unfall, der Rückversicherung sowie den dezentralen Controllingeinheiten zusammen.

Die Risikomanagementfunktion wird um weitere aufsichtsrechtliche Schlüsselfunktionen – Interne Revision, Compliance-Funktion und VMF – ergänzt. Alle Schlüsselfunktionen sind in das Drei-Verteidigungslinien-Modell eingebettet. Das Modell stellt ein ganzheitliches und funktionsfähiges Kontroll- und Überwachungssystem innerhalb des Unternehmens dar.

Die erste Verteidigungslinie bildet das operative Management.

Die Aufgaben des operativen Managements umfassen die Sicherstellung der Identifizierung, Beurteilung und Kontrolle sowie der Verminderung der Risiken, die im Rahmen der Geschäftstätigkeit entstehen können. Des Weiteren ist das operative Management dafür verantwortlich, die Übereinstimmung der Aktivitäten mit den Unternehmenszielen zu gewährleisten.

Die zweite Verteidigungslinie umfasst im Wesentlichen das Risikomanagement, die Compliance-Funktion und die VMF.

Die Aufgabe der zweiten Verteidigungslinie besteht unter anderem darin, die in der ersten Verteidigungslinie aufgebauten Kontrollen auszubauen und zu überwachen. Diese Funktion wird implementiert, um sicherzustellen, dass die erste Verteidigungslinie ordnungsgemäß konstruiert und wirksam ist.

Die dritte Verteidigungslinie wird durch die Interne Revision wahrgenommen. Sie prüft die gesamte Geschäftsorganisation inklusive des Risikomanagementsystems und des IKS und damit auch die erste und zweite Verteidigungslinie.

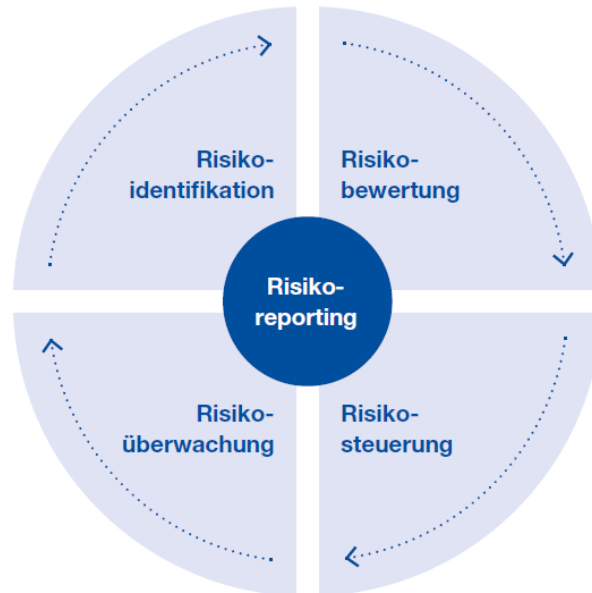
Risikostrategie

Grundlage aller strategischen Entscheidungen ist die genaue Kenntnis des Gesamtrisikoprofils. Das Gesamtrisikoprofil resultiert sowohl aus kurzfristig wirkenden Risiken aus dem operativen Tagesgeschäft als auch aus langfristigen Risiken, die sich aus der Geschäftsstrategie ergeben. Damit ist das unternehmensindividuelle Gesamtrisikoprofil nicht nur durch die Art und die Höhe, sondern auch durch die zeitliche Struktur der identifizierten Risiken beschrieben.

Die Risikostrategie knüpft an das Gesamtrisikoprofil an und berücksichtigt dieses in angemessener Form. Sie leitet sich aus der Geschäftsstrategie und der übergeordneten Risikostrategie des Konzerns Versicherungskammer ab. Sie beschreibt Art und Umfang der wesentlichen Risiken des Unternehmens. Darüber hinaus wird der potenzielle Einfluss von Risiken auf die Vermögens-, Finanz- und Ertragslage dargestellt sowie deren Handhabung festgelegt. Dabei bezieht das Unternehmen Risikoerwägungen und den Kapitalbedarf in den Management- und Entscheidungsfindungsprozess mit ein. Die Risikostrategie wird durch den Vorstand beschlossen und einmal jährlich im Aufsichtsrat erörtert. Die Risiko- und Ertragssituation des Unternehmens wird mithilfe eines konsistenten Ampel- und Limitsystems überwacht und gesteuert. Über den Risikokontrollprozess, insbesondere die Risikoidentifikation, -bewertung und -analyse, besteht eine direkte Beziehung zum operativen Tagesgeschäft.

B.3.2 Risikomanagementprozess

Zu den Kernaufgaben der Risikomanagementfunktion im Rahmen des Risikomanagementprozesses zählen insbesondere die Risikoidentifikation, Risikobewertung, Risikosteuerung und Risikoüberwachung.



Risikoidentifikation

Die Risikoidentifikation beginnt bereits mit dem strategischen Planungsprozess. Die Kombination aus dezentralen und zentralen Risikomanagementeinheiten ermöglicht, Risiken frühzeitig und flächendeckend zu identifizieren und einzuschätzen. Dadurch können die spezifischen Fachkenntnisse im Umgang mit Risiken optimal genutzt werden. Das dezentrale Risikocontrolling des Konzerns Versicherungskammer setzt sich aus Teilen der Kapitalanlage, dem Aktuariat Schaden/Unfall, der Rückversicherung sowie dezentralen Controllingeinheiten zusammen. Diese erarbeiten Vorschläge für Vorgaben der Risikomodellwelt im Konzern Versicherungskammer als Entscheidungsunterstützung für den Vorstand.

Im Zuge des Risikomanagementprozesses führt das Unternehmen einmal jährlich eine Risikoinventur durch. Der Fokus liegt dabei auf der Erfassung sämtlicher Risiken und Prozesse, die sich nachhaltig negativ auf die Finanz-, Vermögens- und Ertragslage des Unternehmens auswirken können. Mithilfe einer zentralen Risikodatenbank werden alle vorhandenen Risiken in den einzelnen Ressorts bzw. Geschäftsbereichen erfasst; darin werden die Ursachen beschrieben und die Risiken auf Basis von Schadenhöhe und Eintrittswahrscheinlichkeit bewertet sowie Maßnahmen zur Reduzierung aufgeführt.

Risikobewertung

Für die Bestimmung des Gesamtrisikoprofils kommen im Unternehmen diverse Methoden zum Einsatz. In Abhängigkeit von der Risikoart erfolgt die Risikobewertung mithilfe des Solvency-II-Standardmodells, mit alternativen quantitativen Methoden oder durch Expertenschätzung. Um die Diversifikation im Unternehmen zu berücksichtigen, werden die Risikohöhen der Einzelrisiken mit vorgegebenen Korrelationsmatrizen mithilfe des Solvency-II-Standardmodells zur Gesamtrisikohöhe aggregiert.

Ein partielles oder vollständiges internes Modell wird nicht verwendet.

Ebenso erfolgt eine Bewertung der Wirkung von neuen Produktstrukturen, Strategien, Geschäftsfeldänderungen und Absicherungsmaßnahmen auf das Gesamtproduktisikoprofil.

Zur Ermittlung der Risikotragfähigkeit wird die Gesamtheit der ökonomischen Eigenmittel dann ins Verhältnis zur Gesamtrisikohöhe gesetzt. Das selbst gesteckte Ziel ist es, mindestens eine ausreichende Bedeckung für das Unternehmen zu erreichen.

Risikosteuerung

Auf Basis der Risikotragfähigkeit ist im Unternehmen ein konsistentes Limitsystem für die Aktiv- und die Passivseite zur Risikobegrenzung installiert, das die von der Geschäftsleitung im Einklang mit der Risikostrategie gesetzten Begrenzungen der Risiken auf die wichtigsten steuernden Organisationsbereiche des Unternehmens herunterbricht. Die Risiko- und Ertragssituation wird hierzu auf Basis eines konsistenten Ampel- und Limitsystems überwacht und gesteuert. Die Überschreitung vorab definierter Schwellenwerte gibt frühzeitig Aufschluss über die Risikosituation und dient der Frühwarnindikation. Die Limitauslastung ist in Form von Risikokennzahlen dargestellt. Diese können sowohl quantitativer als auch qualitativer Natur sein. Während des Geschäftsjahres wird die tatsächliche Risikobedeckung anhand von Risikokennzahlen regelmäßig kontrolliert und das Ergebnis periodisch an die Geschäftsleitung berichtet. Die Risikokennzahlen werden auf Gesamtunternehmensebene aggregiert und mit dem Anteil an Risikodeckungspotenzial verglichen, der zur Abdeckung der Risiken eingesetzt werden soll. Die gewählten Limite sind mit der von der Geschäftsleitung festgelegten Risikostrategie und dem Anteil an Risikodeckungspotenzial, der zur Abdeckung der Risiken eingesetzt wird, konsistent.

Risikoüberwachung und -reporting

Die Kombination aus dezentralen und zentralen Risikomanagementeinheiten ermöglicht neben einer frühzeitigen und flächendeckenden Identifikation, Bewertung und Steuerung von Risiken auch deren laufende Überwachung. Der Informationsfluss wird durch einen definierten Berichtsprozess sichergestellt.

Es wird zwischen einer periodischen, regelmäßigen Berichterstattung (z. B. monatlich oder quartalsweise) und einer Ad-hoc-Berichterstattung (z. B. Situationsberichte) nach einem klar definierten Eskalationsprozess unterschieden. Das Ad-hoc-Reporting greift in Ausnahmefällen ein, z. B. bei besonders schwerwiegenden Überschreitungen, um eine umgehende Reaktion der Geschäftsleitung auf unvorhergesehene und ungewollte Risikoentwicklungen sicherzustellen.

B.3.3 ORSA-Prozess

Die Mitglieder des Vorstands sorgen für eine angemessene Ausgestaltung des ORSA und steuern dessen Durchführung. Dabei dient der Konzern-Risikoausschuss der Beratung und Entscheidungsvorbereitung für den Vorstand. Der Risikoausschuss bzw. der Vorstand hinterfragt die Risikoidentifikation-, Analyse- und Bewertung. Dabei überprüft er auch die Angemessenheit der Annahmen sowie die Ergebnisse.

Die Ergebnisse und Schlussfolgerungen aus den ORSA-Berichten werden nach der Freigabe durch den jeweiligen Vorstand zeitnah allen relevanten Mitarbeitern mitgeteilt. Neben dem Vorstand werden zusätzlich der Aufsichtsrat, der Governance-Ausschuss, weitere Schlüsselfunktionen sowie alle relevanten Unternehmenseinheiten aus den Bereichen Aktuariat, Controlling und Kapitalanlage über die Ergebnisse in Kenntnis gesetzt.

Bei der Beurteilung des Gesamtsolvabilitätsbedarfs erfolgt eine unternehmenseigene Einschätzung des Kapitalbedarfs und anderer Mittel, die das Unternehmen nach eigener Auffassung einsetzen muss, um seine Risiken angemessen abzusichern.

Als Grundlage für die Ermittlung des Gesamtsolvabilitätsbedarfs dient die Standardformel. Diese wird durch die Erkenntnisse und Einschätzungen aus der Angemessenheitsanalyse ergänzt. Die Angemessenheitsanalyse dient der Überprüfung, inwiefern die SCR-Berechnung nach der Standardformel das Risikoprofil des Unternehmens angemessen abbildet. Dabei werden alle materiellen bzw. wesentlichen Risiken einbezogen, denen das Unternehmen kurz- und mittelfristig ausgesetzt ist. Dazu zählen auch Risiken, die in der Standardformel nicht abgebildet sind. Das Risk Ranking spiegelt die Bedeutung der aufgeführten Risiken für das Unternehmen wider. Das Risk Ranking berücksichtigt zum einen die SCR-Höhe des einzelnen Risikos zum Stichtag und in den Projektionsjahren, zum anderen fließt das Abweichungspotenzial der Risiken zwischen interner Einschätzung und Berechnung nach der Standardformel ein.

Das Unternehmen führt mindestens einmal pro Jahr eine umfassende unternehmenseigene Risiko- und Solvabilitätsbeurteilung durch. Turnusmäßig erfolgt dies jeweils per 31. Dezember des Berichtsjahres. Darüber hinaus wird, sobald eine wesentliche Änderung des Risikoprofils vermutet wird, ein Prüfprozess für eine anlassbezogene Beurteilung (Ad-hoc-ORSA) angestoßen. Eine solche anlassbezogene Beurteilung war im abgelaufenen Geschäftsjahr nicht notwendig.

Das ORSA ist in den Planungs- und Strategieprozess eingebunden. Die Projektionsergebnisse aus dem ORSA bilden die Grundlage für weitere Planungs- und Entscheidungsprozesse. Sie dienen unter anderem als eine Grundlage für die Einführung neuer Produkte hinsichtlich der Risikotragfähigkeit und der Festlegung der strategischen Asset-Allocation.

Des Weiteren fließen in das ORSA Erkenntnisse aus der Erstellung der Unternehmenspläne ein. Umgekehrt finden die Ergebnisse des ORSA Eingang in den mittelfristigen Kapitalmanagementplan.

B.4 Internes Kontrollsystem

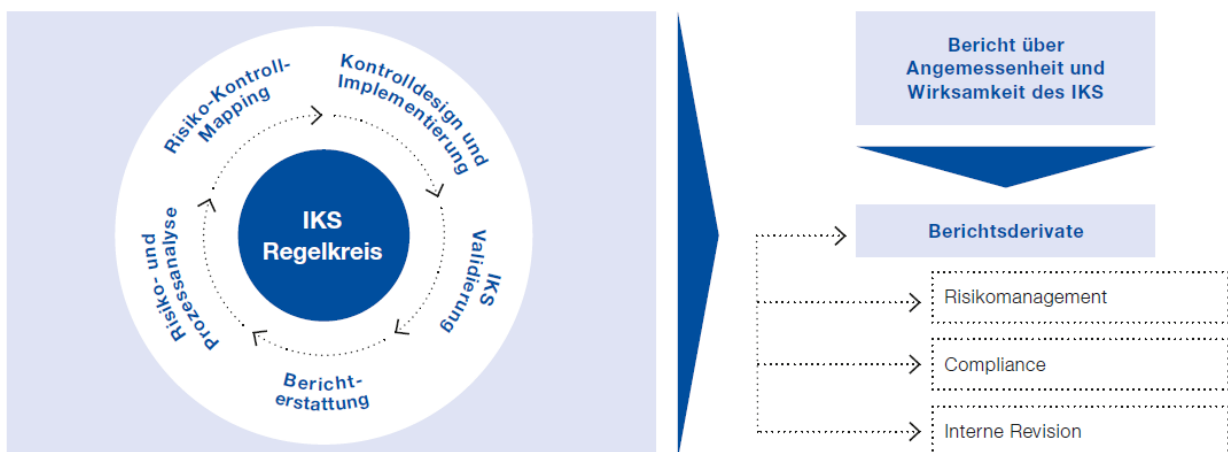
B.4.1 Zentrale IKS-Instanz

Die Gesellschaft hat unter Berücksichtigung der Gruppenvorgaben Rahmenbedingungen und Mindestanforderungen für das IKS implementiert.

Als Teil des unternehmensweiten Risikomanagements bildet das IKS somit ein wichtiges Element der Corporate Governance der Unternehmen des Konzerns Versicherungskammer. Der marktgängige und weltweit anerkannte COSO-Standard (Committee of Sponsoring Organizations of the Treadway Commission), bestehend aus den fünf Kernelementen Kontrollumfeld, Risikobewertung, Kontrollaktivitäten, Information/Kommunikation sowie Überwachung, bildet den Orientierungsrahmen für die Ausgestaltung des IKS des Konzerns Versicherungskammer.

Um ein unternehmens- und konzernweit konsistentes IKS sicherzustellen, wurde bei der Bayerischen Landesbrandversicherung die zentrale IKS-Instanz geschaffen, die sowohl auf Gruppenebene als auch zur Unterstützung der Einzelunternehmen tätig wird. Aufgaben der zentralen IKS-Instanz sind unter anderem die Erarbeitung von Vorgaben zur Ausgestaltung des IKS und die Überwachung der Umsetzung des IKS im Konzern Versicherungskammer. Es findet eine regelmäßige Abstimmung zwischen den IKS-Verantwortlichen und der Compliance-Funktion sowie dem Risikomanagement statt. Darüber hinaus ist eine Funktionstrennung mit der unabhängigen Internen Revision gewährleistet. In der IKS-Leitlinie sowie in der Schnittstellenleitlinie sind die Vorgaben zum IKS dokumentiert. Der aktuelle Status sowie die Entwicklung des IKS werden von der zentralen IKS-Instanz laufend überwacht. Neben dem jährlichen IKS-Reporting an den Vorstand nach Abschluss der turnusmäßigen Validierung aller wesentlichen Prozesse, Risiken und Kontrollen findet auch eine regelmäßige unterjährige Berichterstattung statt.

Im IKS werden grundsätzlich diejenigen Kontrollen und Steuerungsmaßnahmen aufgenommen, die wesentliche Risiken mindern. Durch den IKS-Regelkreis erfolgt die Identifikation der wesentlichen Risiken und Kontrollen wie auch deren jährliche Überprüfung, die, aufgeteilt nach Prozesspaketen, zwischen April und Oktober stattfindet.



Die Gesamtprozessverantwortlichen tragen die Verantwortung für die jährliche Validierung der wesentlichen Risiken und Kontrollen. Dadurch kann die Aktualität der Prozess-, Risiko- und Kontrolldokumentation sichergestellt werden.

Ausgehend vom Unternehmensprozessmodell des Konzerns Versicherungskammer deckt das IKS Kern-, Steuerungs- und Unterstützungsprozesse ab und stellt somit eine ganzheitliche konzernweite Erfassung der prozessbezogenen wesentlichen Risiken und Kontrollen unter Einbeziehung der aufsichtsrechtlichen Vorgaben sicher.

B.4.2 Compliance

Die Sicherstellung der Compliance ist für das Unternehmen von besonderer Bedeutung. Sie erfordert eine Organisation der Abläufe im Unternehmen, mit der alle zu beachtenden Gesetze und Verordnungen sowie alle aufsichtsbehördlichen Anforderungen und Selbstverpflichtungen mit Außenwirkung eingehalten werden.

Das Unternehmen hat seine Compliance-Funktion auf der Grundlage eines Ausgliederungsvertrags an die Bayerische Landesbrandversicherung ausgelagert. Der Ausgliederungsbeauftragte des Unternehmens ist Mitglied der Geschäftsleitung und die für die Schlüsselfunktion Compliance verantwortliche Person.

Zur Erfüllung der Aufgaben der Compliance-Funktion nach § 29 VAG als regulatorische Schlüsselfunktion und Teil des IKS ist bei der Bayerischen Landesbrandversicherung eine „zentral-dezentrale“ Struktur eingerichtet, die sich aus der zentralen Compliance-Abteilung und dezentralen Themenverantwortlichen für bestimmte Compliance-Themengebiete (z. B. Aufsichtsrecht, Personal oder Vertrieb) zusammensetzt. Die Leitung der zentralen Compliance-Abteilung obliegt dem Chief Compliance Officer (CCO) der Bayerischen Landesbrandversicherung, der regelmäßig und anlassbezogen direkt an den Ausgliederungsbeauftragten und somit das zuständige Mitglied der Geschäftsleitung des Unternehmens berichtet. Der CCO ist Volljurist mit langjährigen Erfahrungen im Rechts- und Compliance-Bereich im Finanzdienstleistungssektor.

Die Compliance-Funktion verfügt über umfangreiche Rechte und Kompetenzen, insbesondere über ein uneingeschränktes Informationsrecht, über Methoden- und Richtlinienkompetenzen und über Überwachungsrechte bei Compliance-Themen. Die Compliance-Funktion hat ein Compliance-Management-System (CMS) eingerichtet, mit dessen Betrieb die fortlaufende Erfüllung ihrer Aufgaben sichergestellt wird. Compliance-Tätigkeiten sind insbesondere:

- die systematische Erfassung, Bewertung und Dokumentation von Compliance-Risiken einschließlich vorhandener Vorkehrungen und Maßnahmen zur Reduzierung der Eintrittswahrscheinlichkeit eines Compliance-Verstoßes
- die Überwachung der Durchführung dieser Vorkehrungen und Maßnahmen und der Einhaltung von externen Anforderungen
- die Planung und Durchführung von Kommunikations- und Schulungsmaßnahmen zur Förderung der Compliance-Kultur im Unternehmen
- die Beobachtung des für das Unternehmen geltenden Rechtsumfelds
- die Beratung – insbesondere der Geschäftsleitung – zu Compliance-Themen, insbesondere zu den für das Unternehmen geltenden externen Anforderungen und Änderungen im Rechtsumfeld

Die Compliance-Funktion verfügt über diverse Schnittstellen zu den anderen Schlüsselfunktionen und weiteren Funktionen (z. B. Unternehmensrecht, Datenschutz, Geldwäscheprävention und Zentrales IKS). Die Schnittstellen sind so ausgestaltet, dass keine Doppelzuständigkeiten der Funktionen entstehen und Zuständigkeitslücken vermieden werden. Um dies sicherzustellen, wurde die Zusammenarbeit mit den Schnittstellen in einer Schnittstellenleitlinie geregelt. Zudem finden im Governance-Ausschuss ein regelmäßiger, risikoorientierter Austausch und eine Abstimmung zwischen den Funktionen Risikomanagement, Interne Revision, zentrale Compliance-Funktion, Unternehmensentwicklung und Unternehmensrecht, Datenschutz und Geldwäscheprävention statt.

Die Compliance-Funktion hat ein Hinweisgebersystem eingerichtet. Bei dieser Meldestelle, die auf eine externe Anwaltskanzlei ausgelagert wurde, können sich Mitarbeiter auch anonym melden, um auf Compliance-Verstöße aufmerksam zu machen.

B.5 Funktion der Internen Revision

Aufgaben und Befugnisse der Internen Revision sind in der Leitlinie „Interne Revision“ geregelt. Die Konzernrevision nimmt keine weiteren Aufgaben wahr, wodurch keine Interessenkonflikte bestehen. Die Interne Revision arbeitet unabhängig und unterliegt keinem Weisungsrecht hinsichtlich der Prüfungsdurchführung und der Bewertung von Prüfungsergebnissen.

Die Interne Revision besteht aus den Abteilungen Revision Querschnittsfunktionen und Revision Versicherungstechnik. Die Interne Revision ist personell quantitativ und qualitativ adäquat ausgestattet, um sämtliche Prüfgebiete abzudecken.

Die Aufgabenfelder der Internen Revision erstrecken sich auf geplante Prüfungsleistungen (ex post und projektbegleitend), ungeplante Sonderprüfungen im Auftrag der Geschäftsleitung, mit den Fachbereichen vereinbarte

Beratungsleistungen zu unterschiedlichen revisionsrelevanten Themengebieten und auf die Bearbeitung von Anfragen des Bundeskriminalamts im Rahmen der Koordinierungsstelle des GDV.

Die Tätigkeit der Internen Revision beruht auf einem umfassenden und jährlich fortgeschriebenen, risikoorientierten Prüfungsplan. Alle gesetzlich oder aufsichtsrechtlich vorgeschriebenen Pflichtprüfungen sind im Revisionsplan enthalten.

Die Prüfung der Internen Revision bezieht sich auf alle wesentlichen Prozesse der Unternehmen des Konzerns Versicherungskammer.

Im Vergleich zum Vorjahr ergaben sich keine Änderungen.

B.6 Versicherungsmathematische Funktion

Es wurde auf Basis des § 31 VAG (Versicherungsaufsichtsgesetz) in Verbindung mit § 79 VAG eine VMF eingerichtet. Die wesentlichen Aufgaben der VMF sowie die Zuständigkeiten, Verantwortlichkeiten und Prozesse werden in einer Leitlinie geregelt. Diese wird regelmäßig überprüft.

Die Aufgaben der VMF des Unternehmens werden vom Leiter der Hauptabteilung Aktuariat Schaden/Unfall wahrgenommen. Dieser nimmt zugleich die Aufgaben der VMF für die Unternehmen des Konzerns Bayerischer Versicherungsverband VersicherungsAG, Bayerische Landesbrandversicherung AG, Versicherungskammer Bayern Versicherungsanstalt des öffentlichen Rechts, Union Reiseversicherung AG, Feuersozietaät Berlin Brandenburg Versicherung AG, SAARLAND Feuerversicherung AG, Ostdeutsche Versicherung AG und Versicherungskammer Bayern Konzern-Rückversicherung AG zusammen mit der aktuariellen Kalkulation und den Aufgaben als Verantwortlicher Aktuar wahr. Er leitet in Personalunion die Hauptabteilung Bilanz und Versicherungstechnik Schaden/Unfall sowie das Aktuariat Schaden/Unfall, in der unter anderem die versicherungstechnischen Cashflows berechnet und die aktuariellen Aufgaben im Rahmen der HGB - und aufsichtsrechtlichen Bilanzierung für diese Unternehmen wahrgenommen werden.

Der vorgenannte Leiter der Hauptabteilung Aktuariat Schaden/Unfall ist organisatorisch beim Bayerischen Versicherungsverband angesiedelt und wird insofern in Dienstleistung für das Unternehmen tätig.

Der Inhaber der VMF erfüllt die Anforderungen des § 31 Abs. 3 VAG an die fachliche Qualifikation und persönliche Zuverlässigkeit, dokumentiert durch die Ausbildung als Versicherungsmathematiker oder Aktuar und die Mitgliedschaft in der DAV. Für gegebenenfalls weitere in die Wahrnehmung der Funktion eingebundene Personen überzeugt sich der Inhaber vom Vorliegen der im Rahmen der Aufgaben notwendigen fachlichen Qualifikation und persönlichen Zuverlässigkeit.

Die spezifische Rolle des Verantwortlichen Aktuars in der Schaden- und Unfallversicherung einerseits, sowie der konkrete Aufgaben- und Verantwortungszuschnitt als Aktuariatsleiter ohne Risikoübernahmebefugnisse andererseits vermeiden Interessenkonflikte und stellen sicher, dass der Inhaber frei ist von Einflüssen, die seine freie, objektive, faire und unabhängige Erfüllung der Aufgaben der VMF gefährden. Sollte es in Ausnahmefällen bei der Ausübung der VMF dennoch zu Interessenkonflikten kommen, wird im zu erstellenden Bericht der VMF an den Vorstand ausdrücklich darauf hingewiesen.

Alle relevanten organisatorischen Einheiten müssen die VMF über sämtliche Sachverhalte informieren, deren Kenntnis sie für die Erfüllung ihrer Pflichten benötigt. Zur Wahrnehmung ihrer Aufgaben besitzt die VMF jederzeit ein entsprechendes Informationsrecht.

B.7 Outsourcing

Die aus der Geschäftsstrategie abgeleitete Outsourcing-Strategie soll die Erreichung der übergeordneten Geschäftsziele des Unternehmens unterstützen und das Kerngeschäft bzw. die eigene Wettbewerbsposition stärken. Die Outsourcing-Strategie definiert Voraussetzungen, Ziele und grundsätzliche Rahmenbedingungen von Ausgliederungen.

Leistungen, die von einer zentralen Stelle innerhalb des Konzerns Versicherungskammer erbracht werden können, sollen im Zuge einer grundsätzlichen Outsourcing-Entscheidung bevorzugt an diese Stelle ausgegliedert werden, um die jeweiligen Funktionsbereiche effizient, kundenorientiert und nach konsistenten Standards aufzustellen. Die

Berücksichtigung der Belange und Besonderheiten des ausgliedernden Unternehmens, insbesondere die Risikoanalyse vor der Ausgliederung, bleibt hiervon unberührt.

Strategisch vorteilhaft ist eine konzerninterne Ausgliederung insbesondere dann, wenn mit ihr die folgenden Ziele erreicht werden:

- Gewährleistung hoher Leistungs- und Qualitätsstandards der ausgegliederten Funktionen und Tätigkeiten unter Berücksichtigung der gesetzlichen und regulatorischen Anforderungen
- Optimierung der Unternehmensfunktionen und -prozesse bzw. Bündelung von Fachkenntnissen
- Effizienzgewinne und Kostensenkungen durch Zentralisierung bzw. Realisierung von Synergieeffekten, durch Vermeidung von Redundanzen und durch standardisierte Verfahren und Prozesse
- Erhalt von Kernkompetenzen im Konzern Versicherungskammer

Sofern eine Ausgliederung oder ihre Fortführung das Risiko einer Beeinträchtigung der Qualität der Geschäftsorganisation, einer übermäßigen Steigerung des operationellen Risikos oder einer Gefährdung der kontinuierlichen und zufriedenstellenden Dienstleistung für die Versicherungsnehmer mit sich bringen würde, wird von einer Ausgliederung bzw. ihrer Fortführung abgesehen.

Die Outsourcing-Strategie sowie das daran anknüpfende Outsourcing-Managementsystem sind Gegenstand der auf Einzelunternehmens- und auf Gruppenebene erlassenen Outsourcing-Leitlinie, die durch eine Outsourcing-Richtlinie konkretisiert wird.

Das Outsourcing-Managementsystem gewährleistet die durchgängige Einhaltung aller prozessualen und vertragsrechtlichen Anforderungen an die verschiedenen Auslagerungen (Risikoanalysen, Dokumentationen, Durchgriffsrechte, Unterbeauftragungen usw.). Neben Beratungen und Qualitätsprüfungen umfasst es auch IT-gestützte Vertragserstellung sowie Leistungsbewertungen und Archivierungen.

Ausgliederungen werden durch DOBs (Dezentraler Outsourcing-Beauftragter) des ausgliedernden Unternehmens sowie durch das bei der Bayerischen Landesbrandversicherung angesiedelte zentrale Outsourcing-Management des Konzerns Versicherungskammer begleitet. Bei konzerninternen Ausgliederungen stehen auf Auftragnehmerseite zuvorderst die für die ausgegliederte Funktion bzw. den ausgegliederten Prozess verantwortlichen Gesamt- und Teilprozessverantwortlichen in der Leistungs- bzw. Steuerungsverantwortung. Dem ausgliedernden Unternehmen sind zur Überwachung und Steuerung der ausgegliederten Tätigkeiten im Ausgliederungsvertrag die erforderlichen Befugnisse, insbesondere umfassende Informations-, Kontroll- und Weisungsrechte, eingeräumt. Die Erreichung der mit dem Outsourcing verfolgten Ziele sowie die Einhaltung der vereinbarten Leistungsstandards werden im Rahmen der turnusmäßig durch die DOBs durchzuführenden Sachstandsabfrage in Zusammenarbeit mit dem zentralen Outsourcing-Management überprüft und nachgehalten.

Die Überwachung der ausgegliederten Schlüsselfunktionen (Interne Revision, Compliance, Risikomanagement und Versicherungsmathematische Funktion) obliegt besonderen Ausgliederungsbeauftragten. Diese Funktion wird von bestimmten Vorstandsmitgliedern wahrgenommen. Sie können dabei auf die Unterstützung speziell eingesetzter dezentraler Outsourcing-Beauftragter und des zentralen Outsourcing-Managements zurückgreifen.

Das Unternehmen hat neben den vorgenannten Schlüsselfunktionen auch wesentliche Querschnittsfunktionen (unter anderem Kapitalanlage, Rechnungswesen, IT, Datenschutz) an die Bayerische Landesbrandversicherung ausgegliedert. Des Weiteren wurde das Controlling an den Bayerische Versicherungsverband ausgegliedert. Konzernintern werden darüber hinaus für das Unternehmen Unterstützungsleistungen in den Bereichen Vertrieb, Betrieb und Leistung erbracht. Die konzerninternen Dienstleister haben ihren Sitz in Deutschland

Konzernexterne Ausgliederungen wichtiger Funktionen liegen vor. Die Finanz Informatik GmbH & Co. KG entwickelt und stellt IT-Produkte zur Abwicklung und Unterstützung betrieblicher Prozesse und Funktionen bereit. Die GDV Dienstleistungs-GmbH stellt eine Plattform für den elektronischen Datenaustausch zwischen den Versicherern und den Zulassungsbehörden zur Verfügung. Die VSE Net GmbH stellt eine virtuelle ACD-Telefonanlage (Automatic Call Distribution, ACD) für ausgewählte Rufnummern zur Verfügung. Die Auftragnehmer haben ihren Sitz in Deutschland.

B.8 Sonstige Angaben

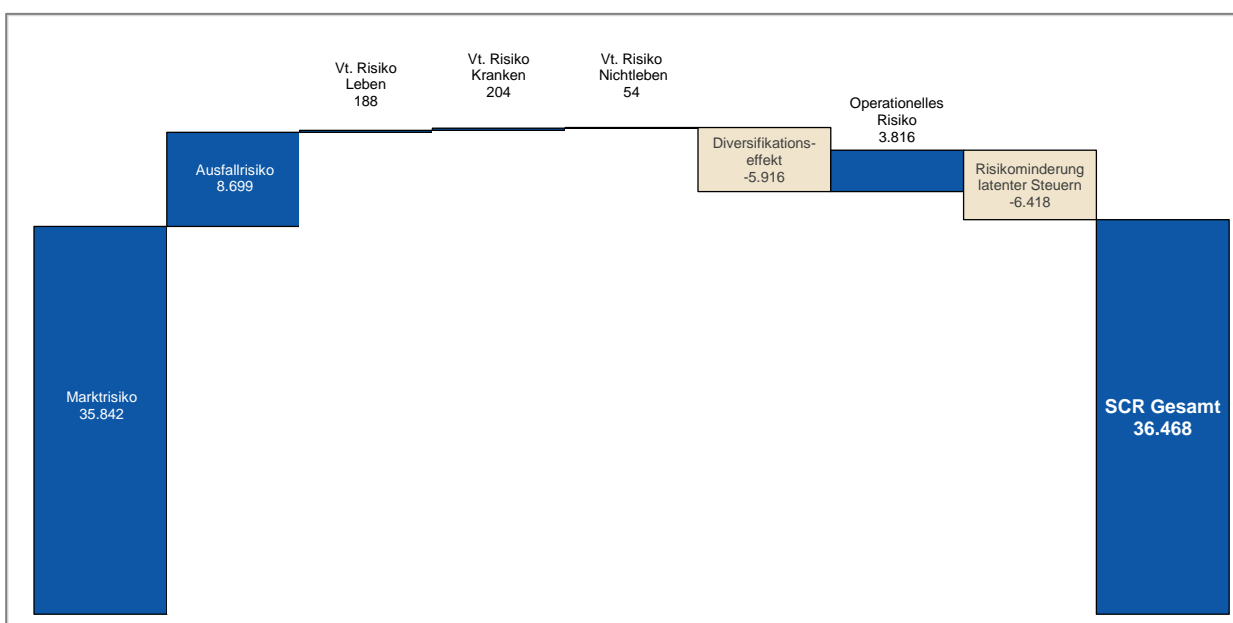
Zum Jahreswechsel 2019/2020 wurden sämtliche innerbetrieblichen Leitlinien gemäß dem konzernweit festgelegten Review-Prozess überprüft und Anfang des Jahres 2020 etwaige erforderliche Aktualisierungen vorgenommen. Im Übrigen liegen nach aktueller Einschätzung keine berichtspflichtigen sonstigen Informationen vor.

C. Risikoprofil

Die Bewertung der Risiken erfolgt bei dem Unternehmen nach dem Solvency-II-Standardmodell. Diese folgt zur Ermittlung des SCR einem von der Europäischen Aufsichtsbehörde für das Versicherungswesen und die betriebliche Altersversorgung (EIOPA) vorgegebenen modularen Ansatz.

Das SCR wird im Standardmodell unter dem Grundsatz der Unternehmensfortführung so ermittelt, dass alle quantifizierbaren Risiken, denen ein Versicherungsunternehmen ausgesetzt ist, berücksichtigt werden. Es wird mithilfe des Value at Risk (VaR) zu einem Konfidenzniveau in Höhe von 99,5 Prozent über einen Zeitraum von einem Jahr berechnet. Das SCR ergibt sich grundsätzlich aus den einzelnen Risiken unter Berücksichtigung von risikomindernden Effekten wie latenten Steuern und Diversifikation. Es wird durch die einzelnen Risikomodule der Standardformel – Marktrisiken, Gegenparteiausfallrisiken, versicherungstechnische Risiken sowie operationelle Risiken – bestimmt.

Die folgende Grafik illustriert, ausgehend von den Risikomodulen, die Zusammensetzung des SCR (in Tsd. Euro).



Das Risikoprofil der Gesellschaft wird maßgeblich vom Marktrisiko und vom Ausfallrisiko dominiert. Das SCR belief sich zum 31. Dezember 2019 insgesamt auf 36.468 Tsd. Euro. Das operationelle Risiko sowie das versicherungstechnische Risiko nach Art der Krankenversicherung rangieren mit großem Abstand dahinter. Das versicherungstechnische Risiko nach Art der Lebensversicherung und das versicherungstechnische Risiko Nichtleben sind aktuell nur von untergeordneter Bedeutung für das Unternehmen.

Zusätzlich zur Berechnung des SCR werden unter anderem im Rahmen des ORSA-Prozesses regelmäßig Stresstests für das Unternehmen durchgeführt. Hier werden die Auswirkungen von fest definierten Änderungen einzelner quantitativer Stressfaktoren auf die Solvabilitätsquote analysiert.

Im Folgenden werden die Stresse Zinsshift (+/- 50 BP) und Aktienstress genauer betrachtet. Die Sensitivitätsanalysen erfolgen zum Stichtag 31. Dezember 2019.

Stress Zinsshift

Beschreibung

Die Zinsstrukturkurve ist unter Solvency II aufgrund des langfristigen Betrachtungshorizonts ein zentraler Parameter im Standardmodell. Aufgrund der zentralen Bedeutung des Zinsniveaus haben mögliche Veränderungen der

Zinsstrukturkurve einen signifikanten Einfluss auf die Bedeckungsquote des Unternehmens. Im Folgenden werden die Effekte aus einem positiven und einem negativen Zinsshift genauer untersucht.

Annahmen und Vorgehen

In den betrachteten Szenarien wird von einem veränderten Zinsniveau zum Stichtag ausgegangen. Dabei wird die Zinskurve jeweils um 50 Basispunkte nach oben oder unten verschoben. Die Verschiebung der Zinskurve erfolgt als Parallelverschiebung im liquiden Bereich, wobei die Ultimate Forward Rate (UFR) nicht verändert wird.

Ergebnisse

Die Ergebnisse der Zinsshifts zeigt die folgende Tabelle:

Zinsniveau	SCR in Tsd. €	Solvabilitätsquote in %
+ 50 BP	36.223	471
+ / - 0	36.468	472
- 50 BP	36.547	473

Die Auswirkung von steigenden bzw. fallenden Zinsen ist eine niedrigere bzw. höhere Bewertung von Bilanzpositionen, die vom aktuellen Zinssatz abhängen. Je länger die Duration einer Position ist, desto höher ist der Einfluss auf deren Wertänderung.

Stress Aktien

Beschreibung

Im Rahmen des Szenarios wird ein deutlicher Rückschlag an den Aktienmärkten mit entsprechenden Auswirkungen auf Aktien und aktienähnliche Anlagen, wie z. B. Beteiligungen simuliert.

Annahmen und Vorgehen

Im betrachteten Szenario wird der Marktwert aller Anlagen um den jeweiligen in Solvency definierten Aktienstress verringert. Hierbei wird zwischen Typ-1-Aktien, Typ-2-Aktien, strategischen Beteiligungen und qualifizierten Infrastrukturen, sowie nicht vom Aktienstress betroffene Anlagen unterschieden.

Ergebnisse

Infolge des verringerten Marktwertes, ausgelöst durch den Rückschlag an den Aktienmärkten, sinkt die ASM von 172.285 Tsd. Euro auf **145.662 Tsd. Euro**. Treiber ist der Rückgang der Kapitalanlage in den Bilanzpositionen Beteiligungen und Aktien. Aufgrund des geringeren Marktwerts sinkt ebenfalls das Marktrisiko. Die Veränderung der Marktrisiken bewirkt daher einen Rückgang des SCR von 36.468 Tsd. Euro auf **30.658 Tsd. Euro**.

Prozentual ist der Rückgang der SCR größer als der Rückgang des ASM. In Konsequenz steigt die Solvabilitätsquote von 472 Prozent auf **475 Prozent**.

Fazit

Eine unverändert hohe Risikotragfähigkeit des Unternehmens ist bei allen betrachteten Szenarien gegeben. Insbesondere ergeben sich aus den Szenarioanalysen keine notwendigen Anpassungen der aktuellen Geschäftsstrategie und -steuerung.

C.1 Versicherungstechnisches Risiko

Risikodefinition und -bewertung

Das versicherungstechnische Risiko im Bereich der Schaden- und Unfallversicherung beschreibt das Risiko, dass die versicherten Schäden über den Erwartungen liegen können. Wesentliche Risiken sind dabei das Prämien- und das Reserverisiko sowie Kumul- bzw. Katastrophenrisiken.

Das Prämienrisiko in der Schaden- und Unfallversicherung spiegelt das Risiko wider, dass insbesondere die Schadenaufwendungen im Geschäftsjahr die verdienten Beiträge übersteigen. Dem Prämienrisiko begegnet das Unternehmen durch eine differenzierte Beitragskalkulation unter Einbeziehung von Risikogesichtspunkten. Um das Versicherungsgeschäft auf Dauer erfolgreich betreiben zu können, wird das Prämienrisiko durch gezielte Risikoselektion begrenzt. Dieser Weg wird auch in Zukunft konsequent weiterverfolgt werden. Zufallsbedingte Schwankungen werden durch eingegangene Rückversicherungsverträge begrenzt.

Das Reserverisiko bezeichnet die Gefahr, dass die gebildeten Schadenrückstellungen für bereits eingetretene, aber noch nicht gemeldete oder noch nicht vollständig abgewickelte Versicherungsfälle nicht ausreichen, um die tatsächlichen Schadenansprüche zu decken. Dies kann für das Unternehmen zu einem Abwicklungsverlust führen. Das Reserverisiko entsteht somit aus einer gegebenenfalls unzureichenden Schadenreservierung und einer sich daraus ergebenden Belastung des versicherungstechnischen Ergebnisses. Insbesondere in den Longtail-Sparten kann dies aufgrund der impliziten Laufzeiten ein höheres Risiko darstellen.

Das Katastrophenrisiko besteht im Eintritt hoher Einzel- oder Kumulschäden. In der Schaden- und Unfallversicherung wird in dieser Hinsicht insbesondere zwischen dem Naturkatastrophenrisiko und dem von Menschen verursachten Risiko (Man-made-Risiko) differenziert. Dem Naturkatastrophenrisiko werden unter anderem Schäden infolge von Sturm, Hagel, Starkregen, Überschwemmung oder Erdbeben zugerechnet.

In der Krankenversicherung nach Art der Schaden- und Unfallversicherung wird in dieser Hinsicht insbesondere das Krankenkatastrophenrisiko betrachtet. Hier werden Szenarien zu Pandemie, Massenunfall und Unfallkonzentration betrachtet.

In Hinblick auf Nachhaltigkeitsrisiken orientiert sich das Unternehmen bei der Definition am von der BaFin im Dezember 2019 veröffentlichten Merkblatt. Nachhaltigkeitsrisiken werden als Faktoren der bekannten Risikoarten angesehen und können erheblich auf diese einwirken.

Im Bereich der versicherungstechnischen Risiken werden im Bereich der Rückversicherungslösungen und der Kalkulation Modelle zur Einschätzung der Entwicklung von Naturgefahren verwendet.

Risikoexponierung

Die Risikoexponierung des Unternehmens wird durch das zugrunde liegende Geschäft bedingt. Dazu betreibt das Unternehmen im selbst abgeschlossenen Geschäft alle Zweige der Schaden- und Unfallversicherung – insbesondere die Kraftfahrt-, Haftpflicht-, verbundene Hausrat- und Wohngebäude- sowie die Unfallversicherung. Darüber hinaus bietet der überwiegend im Saarland tätige Schaden- und Unfallversicherer Beistandsleistungs-, technische- sowie Transportversicherungen an.

Katastrophenrisiken aufgrund von höherer Gewalt oder aufgrund von Terroranschlägen spielen ebenfalls eine wichtige Rolle. Der Konzern Versicherungskammer ist über die Deutsche Rückversicherung AG an der EXTREMUS VersicherungsAG beteiligt. EXTREMUS bietet die Möglichkeit, Großrisiken gegen Terrorschäden zu versichern. Ferner ist der Konzern Versicherungskammer am Solidaritätspool der öffentlichen Versicherer beteiligt. Der Solidaritätspool dient der Vermeidung von Deckungslücken im Rückversicherungsbereich.

Daneben ist das Unternehmen in geringem Umfang dem lebensversicherungstechnischen Risiko ausgesetzt. Diese Exponierung basiert zum einen auf dem kapitalbildenden Teil des Unfallgeschäfts mit Beitragsrückzahlung sowie zum anderen auf anerkannten Renten aus der Haftpflicht-, Unfall- und Kraftfahrzeug-Haftpflichtversicherung.

Die anteiligen Risikoexponierungen innerhalb des versicherungstechnischen Risikos Kranken (größtes Risiko in der Versicherungstechnik) ergeben sich wie folgt. Hierbei ist zu beachten, dass aufgrund des 100-prozentigen Quoten-Rückversicherungsvertrags, welcher große Teile des eingehendes Geschäfts –bis auf die Sparte Unfallversicherung mit Beitragsrückzahlung – rückversichert, die versicherungstechnischen Risiken Nichtleben nur noch eine untergeordnete Rolle spielen. Somit wird das versicherungstechnische Risiko gesamt vom versicherungstechnischen Risiko Kranken dominiert.

Risiko	Risikoexponierung in % des vt. Risikos Krankenversicherung	Risikoumgang	Risikominderungstechnik
Nach Art der Leben	0,0	beobachten	–
Nach Art der Nichtleben	100,0	beobachten	Annahmepolitik, Leistungsmanagement
Katastrophenrisiko	0,0	–	–
Diversifikation	0,0	–	–
Vt. Risiko Krankenversicherung (in Tsd. €)	204		

Risikokonzentration

Risikokonzentrationen entstehen dadurch, dass Unternehmen einzelne Risiken oder stark korrelierte Risiken eingehen, die ein bedeutendes Schaden- oder Ausfallpotenzial haben. Sie können sowohl durch stark korrelierte Geschäftsfeldaktivitäten als auch durch das Eingehen von hohen Einzelrisiken entstehen. Im versicherungstechnischen Geschäft der Schaden- und Unfallversicherung bestehen Konzentrationsrisiken aus dem Naturkatastrophen- und dem Terrorrisiko.

Aufgrund der Ausrichtung als Regionalversicherer mit überwiegender Exponierung im Saarland weist das Unternehmen ein besonderes Kumulrisiko im Bereich Naturgefahren auf.

Risikosteuerung und -minderung

Eine Begrenzung des Risikoexposures für hohe Einzelschäden wird durch eingegangene Rückversicherungsverträge sowie durch das Instrument der Mitversicherung (Konsortialgeschäft) erreicht. Diesbezüglich arbeiten die öffentlich-rechtlichen Versicherer im Rahmen der „Versicherergemeinschaft Großkunden“ zusammen.

Grundsätzlich nimmt das Unternehmen zur Begrenzung des versicherungstechnischen Risikos eine vorsichtige Rückstellungsbemessung vor. Über eine jährliche aktuarielle Schadeneinschätzung erfolgt eine Überprüfung der Angemessenheit der Schadenrückstellung. Hieraus können Empfehlungen an die operativen Bereiche abgeleitet werden.

Auf Ebene der Einzelparten wird die Entwicklung der Rückstellung in den zuständigen Fachbereichen laufend überwacht. Zudem finden in den operativen Einheiten regelmäßige Rückstellungsprüfungen statt.

Dem Reserverisiko wird insbesondere durch handelsrechtlich geforderte Sicherheitsaufschläge bei der Ermittlung der Spätschadenreserven für Schäden begegnet, die voraussichtlich bereits eingetreten sind, aber dem Unternehmen noch nicht bekannt gemacht wurden. Die Spätschadenreserven werden auf Basis aktuarieller Methoden ermittelt. Insbesondere werden für Schäden mit einer langen Abwicklungsdauer Spätschadenreserven gebildet, die nach Versicherungsarten differenziert errechnet werden.

Zur Eingrenzung des Prämienrisikos beobachtet das Unternehmen ein eventuelles Abweichen des tatsächlichen vom erwarteten Schadenverlauf und präzisiert gegebenenfalls die Kalkulationen.

Spitzenbelastungen durch hohe Einzel- und Kumulrisiken im Katastrophenrisiko (NatCat und Man-made-Cat) wird durch einen zielgerichteten Rückversicherungsschutz begegnet.

Als Instrumente des Risikomanagements kommen mathematisch-naturwissenschaftliche Modellrechnungen zur Einschätzung von Naturkatastrophenrisiken sowie die Optimierung des Rückversicherungsschutzes aktiv zum Einsatz. Zufallsbedingte Schwankungen werden durch eingegangene Rückversicherungsverträge begrenzt. Die Rückversicherungsordnung wird jährlich entsprechend der gegebenen Risikotragfähigkeit im Einklang mit der Risikostrategie überprüft und bei Bedarf angepasst.

Durch die Rückversicherungsordnung wird nahezu das gesamte Geschäft der Gesellschaft zu 100 Prozent rückversichert, sodass in der Nettobetrachtung die versicherungstechnischen Risiken eine untergeordnete Rolle spielen.

Risikosensitivität

Mit einer regelmäßigen Durchführung von Stress- und Szenarioanalysen überprüft das Unternehmen die Auswirkungen verschiedener Szenarien und Worst-Case-Ereignisse auf die Geschäftsplanung.

Aufgrund der Ausrichtung als Regionalversicherer mit überwiegender Exponierung im Saarland wird unter anderem ein Szenario betrachtet, das zeigen soll, wie sich ein 200-Jahres-Ereignis Sturm auf das Unternehmen auswirken würde. Bei Eintritt eines entsprechenden Ereignisses wird davon ausgegangen, dass eine Abwicklung des gesamten Überschwemmungsschadens im Ereignisjahr stattfindet. In den Folgejahren wird eine angemessene Erhöhung der Rückversicherungsprämie angenommen. Diese beiden Effekte wirken insbesondere auf die Kapitalanlage und reduzieren diese entsprechend. Die Risikotragfähigkeit ist weiterhin gegeben.

C.2 Marktrisiko

Risikodefinition und -bewertung

Das Marktrisiko des Unternehmens ist im aktuellen Kapitalmarktumfeld von zentraler Bedeutung für das Risikoprofil.

Das Marktrisiko bemisst sich an der Ungewissheit in Bezug auf Veränderungen von Marktpreisen und -kursen (inklusive Zinsen, Aktienkursen und Devisenkursen) sowie über die Abhängigkeiten und ihre Volatilitätsniveaus. Es leitet sich direkt oder indirekt aus Schwankungen in der Höhe bzw. Volatilität der Marktpreise für die Vermögenswerte, Verbindlichkeiten und Finanzinstrumente ab.

Die Marktrisiken umfassen auch Nachhaltigkeitsrisiken (Umwelt, Soziales und Unternehmensführung, (ESG))

Risikoexponierung

Die Veränderungen der Kapitalanlage in den jeweiligen Risikoszenarien haben immer auch einen Einfluss auf die Höhe der Verbindlichkeiten. Die dargestellten Exponierungen des Unternehmens bezüglich eines Risikos beziehen sich daher auf das Zusammenspiel aus der gleichzeitigen Veränderungen der Kapitalanlagen und der Verbindlichkeiten im Stressfall.

Das Marktrisiko belief sich zum Stichtag 31. Dezember 2019 auf 35.842 Tsd. Euro.

Risiko	Risikoexponierung in % des Marktrisikos	Risikoumgang	Risikominderungstechnik
Zinsrisiko	8,7	akzeptieren	Durationssteuerung
Aktienrisiko	73,9	akzeptieren	Diversifikation, systematische Risikosteuerung
Immobilienrisiko	8,6	akzeptieren	Diversifikation
Spreadrisiko	23,8	mindern	Limite Mischung/Streuung
Wechselkursrisiko	0,0		
Risikokonzentration	1,2	–	–
Diversifikation	-16,4	–	–
Marktrisiko (in Tsd. €)	35.842		

Um die Risikoexponierung in Nachhaltigkeitsrisiken zu messen, erfolgten im Berichtszeitraum mehrere Analysen. Eine einheitliche Kenngröße zur Messung von Nachhaltigkeitsrisiken besteht branchenweit bislang nicht. Eine Quantifizierung der Risikoexponierung in Nachhaltigkeitsrisiken erfolgt daher nicht innerhalb der Einzelrisiken des Marktrisikomoduls. Es findet eine qualitative Auseinandersetzung mit Nachhaltigkeitsrisiken statt.

Zinsrisiko

Das Zinsrisiko entsteht dadurch, dass sich die Marktwertveränderungen aller zinssensitiven Vermögenswerte und Verbindlichkeiten nicht gegenläufig ausgleichen.

Das Zinsrisiko belief sich zum Stichtag auf 3.135 Tsd. Euro.

Aktienrisiko

Das Aktienrisiko umfasst die Schwankungen an Aktien- und Finanzmärkten (Beteiligungen, Private Equity, Hedgefonds, Aktienfonds, Rohstoffe und andere alternative Kapitalanlagen).

Der Bestand an Aktien und mit Aktienrisiko behafteten Investitionen ist weltweit diversifiziert. Aufgrund der vergleichsweise hohen Volatilität dieser Anlageklasse besitzt das Aktienrisiko dennoch Relevanz für das Unternehmen.

Das Aktienrisiko belief sich zum Stichtag auf 26.504 Tsd. Euro.

Der Rückgang des Aktienrisikos im Vergleich zum Vorjahr ist im Wesentlichen auf ein niedrigeres Volumen an Kapitalanlagen, die dem Aktienrisiko unterliegen, zurückzuführen.

Immobilienrisiko

Das Immobilienrisiko beschreibt die Gefahr eines Marktwertrückgangs für Immobilien. Für die Bestimmung wird die Volatilität am Immobilienmarkt betrachtet und die Risikohöhe festgestellt. Die wesentlichen Kenngrößen werden jährlich ermittelt und analysiert.

Das Unternehmen ist im Wesentlichen in Grundstücke und Gebäude im Saarland exponiert. Die Immobilienfonds und Immobilienbeteiligungen zugrunde liegenden Grundstücke und Gebäude hingegen sind weltweit diversifiziert.

Das Immobilienrisiko belief sich zum Stichtag auf 3.098 Tsd. Euro.

Spreadrisiko

Das Spreadrisiko ergibt sich aus dem Volumen und der Art der festverzinslichen Wertpapiere, der Bonität der Emittenten sowie der zugrunde liegenden Duration. Die Volatilität der Credit-Spreads gegenüber dem risikolosen Zins und die daraus resultierenden Veränderungen der Marktwerte der Kapitalanlagen stellen das Spreadrisiko dar.

Das Fixed-Income-Portfolio des Unternehmens setzt sich wie folgt zusammen:

Zinsträger	Anteile der Bonitätsstufen in Prozent			
	AAA/AA	A/BBB	BB/B	not rated, CCC-D
Staatsanleihen und -darlehen	98,3	1,7	0,0	0,0
Unternehmensanleihen	23,5	73,0	3,5	0,0
Pfandbriefe/Covered Bonds	100,0	0,0	0,0	0,0
Sonstige Zinsträger	22,1	69,8	0,0	8,1
Gesamtbestand	30,7	64,4	1,8	3,1

Das Spreadrisiko belief sich zum Stichtag auf 8.545 Tsd. Euro.

Wechselkursrisiko

Das Wechselkursrisiko beschreibt das aus zukünftigen Wechselkursentwicklungen resultierende Risiko hinsichtlich des beizulegenden Zeitwerts oder der künftigen Zahlungsströme eines monetären Finanzinstruments.

Das Wechselkursrisiko belief sich zum Stichtag auf 13 Tsd. Euro.

Nachhaltigkeitsrisiko

Die Marktrisiken umfassen auch Nachhaltigkeitsrisiken. Eine gesonderte Quantifizierung erfolgt nicht.

Risikokonzentration

Das Unternehmen ist keinen wesentlichen Risikokonzentrationen ausgesetzt.

Risikosteuerung und -minderung

Die Kapitalanlagen des Unternehmens werden nach dem Prinzip der unternehmerischen Vorsicht angelegt. In einem Anlagekatalog sind zulässige Anlageklassen und Anlagegrundsätze enthalten. Dadurch wird sichergestellt, dass die Marktrisiken, die insbesondere aus der Anlagetätigkeit resultieren, quantifizierbar und beherrschbar sind. Im Rahmen der Anlageplanung werden diese Vorgaben präzisiert. Die Vorgaben sind im Wesentlichen, die dauerhafte Bedeckung der Verpflichtungen durch Sicherungsvermögen sowie die Erzielung einer Mindestverzinsung sicherzustellen. Für die verabschiedete Anlageplanung wird die Erfüllbarkeit des SCR validiert.

Unter Streuung ist die zur Risikodiversifikation gebotene Verteilung der Anlagen aller Arten auf verschiedene Schuldner bzw. bei Immobilien auf verschiedene Objekte zu verstehen. Die Quoten werden risikoorientiert aus der Bonität der jeweiligen Schuldner(-gruppe) abgeleitet.

Es werden Limite in Bezug auf Anlageart, Emittenten und regionale Konzentrationen in internen Leit- und Richtlinien festgelegt und deren Einhaltung wird laufend überwacht. Das Konzentrationsrisiko wird dadurch gemindert und ist dementsprechend auf Gesamtportfolioebene von untergeordneter Bedeutung.

Zinsrisiko

Das Zinsrisiko wird gemindert, indem die Laufzeitstrukturen der festverzinslichen Anlagen gesteuert werden (Durationsteuerung).

Aktienrisiko

Zur Minderung des Aktienrisikos sowie zur Verbesserung des Risiko-Ertrags-Verhältnisses der Aktienanlagen werden systematische Risikosteuerungsstrategien eingesetzt. Im Rahmen der Anlageplanung werden Zielquoten sowie zulässige Bandbreiten für die Aktienanlagen festgelegt. Die operative Steuerung erfolgt mittels Derivaten, d. h. Futures und Optionen (jeweils Long- und Shortpositionen), auf Aktienindizes, entsprechend dem zugrunde liegenden Aktienbestand.

Immobilienrisiko

Das Immobilienrisiko wird durch laufende Überwachung und ein aktives Portfoliomanagement gemindert.

Spreadrisiko

Um das Spreadrisiko zu reduzieren, werden risikobehaftete Titel im Rahmen der Kapitalanlage breit gestreut und die Einzelwerte laufend überwacht. Die Kreditqualität des Bestands an Zinsträgern zeigt sich daran, dass zum Stichtag 91 Prozent der Zinsträger mit einer Bonitätsbeurteilung im Investmentgrade-Bereich bewertet wurden. Die Diversifikation der Kapitalanlage wird durch die Einhaltung der internen Vorgaben bezüglich Mischung und Streuung sichergestellt. Die Exponierung in Spreadrisiken von indirekt gehaltenen Zinsträgern wird durch die externen Asset-Manager überwacht. Bei Identifikation von negativen Entwicklungen werden entsprechende Handlungsmaßnahmen umgesetzt.

Eine bewusste Steuerung des Spreadrisikos erfolgt insofern, als gegebene Renditechancen unter der Voraussetzung der Risikotragfähigkeit und der Einhaltung der Vorgaben bezüglich Mischung und Streuung genutzt werden.

Wechselkursrisiko

Das Wechselkursrisiko wird durch den Einsatz von Derivaten (Devisentermingeschäften) gemindert. Die Absicherungen sind rollierend und entsprechend den Anforderungen der Art. 208 ff. der Delegierten Verordnung (EU) 2015/35 ausgestaltet.

Nachhaltigkeitsrisiko

Es findet eine laufende Auseinandersetzung mit aktuellen Entwicklungen bezüglich des Themas Nachhaltigkeit statt. Der Konzern Versicherungskammer ist der Investoreninitiative UN Principles for Responsible Investment beigetreten. Der Konzern Versicherungskammer verpflichtet sich somit, Themen bezüglich Umwelt, Soziales und Unternehmensführung in die Analyse- und Entscheidungsprozesse einzubeziehen sowie in der Investitionspraxis und Investitionspolitik zu berücksichtigen und zur Fortentwicklung der Einbeziehung von ESG-Faktoren in Anlageentscheidungen beizutragen.

Im Berichtszeitraum wurde in Aktien und Anleihen nachhaltig ausgerichteter Branchen wie erneuerbare Energien (Windräder, Solarpaneele), soziale Infrastruktur usw. investiert. Es werden folgende Anlagen ausgeschlossen:

Kapitalanlagen in Agrarrohstoffe, Spekulationen auf Nahrungsmittel und Investition in Unternehmen, die auf der Liste „Controversial Weapons“ von ISS-oekom (Institutional Shareholder Services, ISS) stehen.

Nachhaltigkeitsaspekte werden auch im Immobilienbereich beachtet. Bei Immobilieninvestitionen werden Kriterien wie Umweltfreundlichkeit, Energieeffizienz und Bauökologie einbezogen. Zudem werden die materialökologischen Mindestanforderungen nach einschlägigen Standards eingehalten. Bei der Auswahl der Mieter bzw. Nutzer der Immobilien werden auch soziale Belange berücksichtigt.

C.3 Gegenparteiausfallrisiko

Risikodefinition und -bewertung

Das Gegenparteiausfallrisiko bezeichnet das Risiko von Verlusten aufgrund von unerwarteten Ausfällen oder Verschlechterungen der Bonität von Banken, Rückversicherern, Versicherern und Versicherungsvermittlern. Ein Indiz für eine schlechte Bonität bzw. eine hohe Ausfallwahrscheinlichkeit ist ein schlechtes Rating.

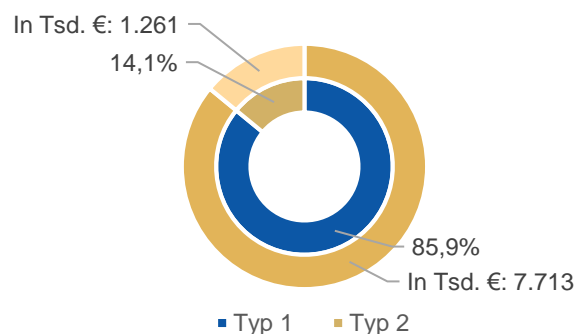
Im Gegenparteiausfallrisiko wird im Wesentlichen zwischen zwei Typen unterschieden:

- Typ-1-Ausfallrisiko gegenüber Rückversicherern und Banken sowie Derivaten (außer Kreditderivaten, die bereits im Rahmen des Spreadrisikos behandelt werden)
- Typ-2-Ausfallrisiko gegenüber Versicherungsvermittlern und Versicherungsnehmern sowie Hypothekendarlehen

Die Bestimmung des Gegenparteiausfallrisikos basiert auf dem erwarteten Verlust bei Gegenparteiausfall. Dieser wird bei dem Typ-1-Risiko im Wesentlichen durch das Rating der Gegenparteien und das Maß an Diversifikation, bei dem Typ-2-Risiko durch die Fristigkeit und Höhe der offenen Forderungen, getrieben. Dabei wird der Risikokapitalbedarf für das Gegenparteiausfallrisiko anhand der Solvency-II-Standardformel berechnet.

Risikoexponierung

Die nachfolgende Grafik zeigt die wesentliche Risikoexponierung des Risikokapitalbedarfs innerhalb des Gegenparteiausfallrisikos vor Diversifikation in Prozent zum Stichtag 31. Dezember 2019:



Das Gegenparteiausfallrisiko des Unternehmens wird stark vom Typ-1-Risiko dominiert. Innerhalb des Typ-1-Risikos stellen Forderungen gegenüber Rückversicherern die größte Risikoexponierung dar. Beim Typ-2-Risiko sind vor allem fällige Forderungen gegenüber Versicherern von Bedeutung.

Risikokonzentration

Das konzernweite Rückversicherungsgeschäft wird nahezu vollständig durch den konzerninternen Rückversicherer kanalisiert und an den Markt gegeben. Dadurch besteht ein Konzentrationsrisiko. Diese Art des Konzentrationsrisikos wird durch die starke Kapitalausstattung und demzufolge hohe Kreditwürdigkeit des konzerninternen Rückversicherers begrenzt.

Risikosteuerung und -minderung

Das Ziel ist es, die potenziellen Verluste durch Ausfälle oder Verschlechterung der Bonität rechtzeitig vorherzusehen, um diese bestmöglich zu begrenzen.

Das Ausfallrisiko gegenüber Rückversicherern wird durch etablierte Auswahlprozesse kontrolliert. Ebenso wirkt die laufende Überwachung der Kreditwürdigkeit diesem entgegen. Der konzerninterne Rückversicherer besitzt aktuell ein „A“-Rating und ist somit mit einer sehr guten Bonität und einem geringen Ausfallrisiko ausgestattet.

Um das Forderungsausfallrisiko gegenüber Vermittlern gering zu halten, kommt der Auswahl sowie der laufenden Überprüfung der Vermittler eine besondere Aufmerksamkeit zu.

Im Rahmen des HGB-Abschlusses wurden die in der Bilanz ausgewiesenen Forderungen an Kunden und Vermittler zur Risikovorsorge um eine ausreichende Pauschalwertberichtigung vermindert.

Risikosensitivität

Das Unternehmen ist beim Typ-1-Risiko insbesondere einer Exponierung gegenüber der Bayerischen Versicherungsverband VersicherungsAG ausgesetzt. Die Bonität der Gesellschaft wurde durch die Ratingagentur Standard & Poor's bewertet („A“). Da das Ausfallrisiko den größten Treiber des SCR darstellt, wird jährlich eine Sensitivitätsanalyse durchgeführt. Dabei wird in einem Stressszenario eine Verschlechterung des Ratings des internen Rückversicherers analysiert.

C.4 Liquiditätsrisiko

Risikodefinition und -bewertung

Das Liquiditätsrisiko bezeichnet das Risiko, dass ein Unternehmen aufgrund von mangelnder Liquidität bzw. Fungibilität von Assets nicht in der Lage ist, seinen finanziellen Verpflichtungen bei Fälligkeit nachzukommen.

Bei der Bewertung und Steuerung des Liquiditätsrisikos sind die zu erwartenden Zahlungsströme aller relevanten Aktiv- und Passivposten zu berücksichtigen. Das Liquiditätsmanagement des Unternehmens ist darauf ausgerichtet, allen finanziellen Verpflichtungen jederzeit und dauerhaft nachkommen zu können.

Dies geschieht insbesondere durch die Planung und Überwachung aller zu erwartenden Zahlungsströme aus dem Kapitalanlagebereich und der Versicherungstechnik.

Im Rahmen der Finanzplanung werden, abgeleitet aus der Mittelfristplanung der Geschäftszahlen und einer Langfristsimulation der Zahlungsströme der Aktiv- und Passivseite, die unterjährigen, mittelfristigen und langfristigen Zahlungsströme sowie die notwendige Liquidität ermittelt.

Risikoexponierung

Aufgrund der für den gesamten Planungszeitraum prognostizierten jährlichen Liquiditätsüberschüsse und der hohen Fungibilität der Wertpapierbestände ist gewährleistet, dass sämtliche Verbindlichkeiten, insbesondere gegenüber allen Versicherungsnehmern, jederzeit erfüllt werden können. Die strategische Asset-Allocation gibt Mindestanforderungen an die Liquidität von einzelnen Assetklassen vor.

Risikokonzentration

Durch die Verteilung der Liquidität auf mehrere Kontrahenten ist die jederzeitige Zahlungsfähigkeit gewährleistet. Das Unternehmen verfügt über Bankbeziehungen zu mehreren Kontrahenten.

Risikosteuerung und -minderung

Die Planung unterliegt regelmäßigen Analysen der Soll-Ist-Abweichung und wird turnusmäßig aktualisiert. Unter einer angemessenen Reserve für Liquiditätsengpässe wird das Vorhandensein ausreichender liquider Vermögenswerte verstanden, die zur Bedienung von kurzfristig schwankenden Zahlungsverpflichtungen vorzuhalten sind.

Zum Ausgleich von unerwartet hohen Zahlungen muss der Gesamtbestand der Vermögensanlagen so zusammengesetzt sein, dass stets ein betriebsnotwendiger Betrag an liquiden oder ohne Schwierigkeiten liquidierbaren Anlagen vorhanden ist.

Risikosensitivität

Im Rahmen des Liquiditätsstresstests wurde in Form eines geeigneten Stressszenarios geprüft, ob zum Ausgleich von unerwartet hohen Zahlungen ausreichend liquidierbare Mittel im Gesamtbestand vorhanden sind. Das Stressszenario wurde durch ein Extremereignis seitens der Versicherungstechnik oder durch den Ausfall des Emittenten mit dem größten Exposure zum 31. Dezember 2019 definiert, abhängig davon, welches Ereignis den größeren Stress darstellt. Zur Einstufung der Liquidierbarkeit der Kapitalanlagen wurde den einzelnen Wertpapieren ein Liquiditätskennzeichen zugeordnet, das über den Grad der Liquidierbarkeit Auskunft gibt.

Zusätzlich wurden zur Berechnung der liquidierbaren Kapitalanlagen Abschlagsfaktoren herangezogen, da bestimmte Kapitalanlagen unter Umständen nur mit einem Abschlag auf den Marktwert veräußert werden können.

Sind im Stressfall ausreichend schnell liquidierbare Kapitalanlagen vorhanden, gilt der Stresstest als bestanden.

Der Liquiditätsstresstest ergab, dass für die Kapitalanforderung dieses Stressszenarios ausreichend liquide Mittel im Bestand enthalten sind.

Wert des in künftigen Prämien einkalkulierten erwarteten Gewinns

Bei dem in künftigen Prämien einkalkulierten erwarteten Gewinn (Expected Profit Included in Future Premiums, EPIFP) handelt es sich um die Differenz zwischen dem kalkulierten besten Schätzwert der Verpflichtungen für die Marktwertbilanz und dem kalkulierten besten Schätzwert der Verpflichtungen unter der Annahme fehlender künftiger Prämien. Die Höhe des EPIFP des Unternehmens belief sich zum Stichtag 31. Dezember 2019 auf 222 Tsd. Euro.

C.5 Operationelles Risiko

Risikodefinition und -bewertung

Das operationelle Risiko bezeichnet das Risiko von Verlusten, die durch menschliches, technisches, prozessuales oder organisatorisches Versagen hervorgerufen werden. Sie können eine Vielzahl an Ursachen haben, auch externe Einflüsse werden berücksichtigt. Insbesondere kommen operationelle Risiken in den Bereichen IT, Personal und Recht und bei Betrugsfällen vor. Strategische Risiken sowie Reputationsrisiken zählen allerdings nicht zu den operationellen Risiken.

Typische Beispiele für operationelle Risiken sind unter anderem Betriebsunterbrechungen aufgrund von IT-Ausfällen, Fehler in der Transaktionsverarbeitung sowie interne oder externe Betrugsfälle. Zur Strukturierung dieser Risiken verwendet das Unternehmen die Kategorisierung des Operational Risk Insurance Consortium (ORIC).

Berechnet wird das operationelle Risiko innerhalb der Standardformel als Pauschalbetrag der Basissolvvenzkapitalanforderung (Basis Solvency Capital Requirement; BSCR).

Beim Vergleich dieser Kennzahl mit internen Analysen kann festgestellt werden, dass für das Unternehmen die Standardformel eine konservative Abschätzung des operationellen Risikos darstellt. Die interne Betrachtung des operationellen Risikos fällt geringer aus als die der Standardformel.

Bei der internen Betrachtung wird auf Erkenntnisse aus der Risikoinventur zu den operationellen Risiken zurückgegriffen. Hierbei werden mittels Expertenschätzungen und/oder Szenarioanalysen die einzelnen Risiken unternehmensspezifisch klassifiziert und bewertet.

Standardformel:

Mithilfe der Standardformel errechnet sich der Risikokapitalbedarf aller operationellen Risiken des Unternehmens auf netto 3.816 Tsd. Euro. Gegenüber dem Vorjahr ergibt sich ein Anstieg der operationellen Risiken.

Interne Einschätzung:

Aufgrund der konzerninternen 100-prozentigen Rückversicherung weist das Unternehmen keinen Risikokapitalbedarf für operationelle Risiken auf.

Risikoexponierung

In der folgenden Tabelle werden die Top-5-Positionen der operationellen Risiken des Unternehmens im Rahmen der internen Betrachtung dargestellt:

Risiko	Risikoexponierung Planungszeitraum	Beispiele Risikominderung
Nichtbeachtung der Zeichnungsrichtlinien	tendenziell abnehmend	Vier-Augen-Prinzip im Underwriting
Administrativer Fehler	konstant	Mitarbeiterqualifizierungsprogramm
PML-Verschätzung	tendenziell abnehmend	Sensibilisierung der Mitarbeiter
Rechtliche Risiken der Vertragsgestaltung	konstant	schnelle Anpassungen der Vertragsbedingungen bei neuer Rechtslage
Externe Einflüsse	tendenziell zunehmend	Bestandsicherung durch Einführung neuer Produkte

Risikokonzentration

Aufgrund einer recht ausgeglichenen Risikostruktur des Unternehmens im Bereich der operationellen Risiken liegt keine Risikokonzentration vor.

Risikosteuerung und -minderung

Durch zielgerichtete Maßnahmen wie beispielsweise Prozessoptimierung und interne Kontrollsysteme sowie durch Erfahrungen aus eingetretenen Risiken wird operationellen Risiken entlang der gesamten Ursache-Wirkungskette effektiv und umfassend entgegen gesteuert

Zum Schutz gegen den Ausfall von Datenverarbeitungssystemen sowie zur Gewährleistung der Datensicherheit hat das Unternehmen zahlreiche technische und organisatorische Maßnahmen zur Risikominimierung getroffen. Dazu zählen ständige Sicherheits- und Qualitätsprüfungen durch interne und externe Spezialisten. Diese gewährleisten eine kontinuierliche Anpassung an die technische Weiterentwicklung und wirken somit risikominimierend in Bezug auf potenzielle technische Bedrohungen. Angemessene und regelmäßig getestete Notfallkonzepte können im Bedarfsfall abgerufen werden und beschränken damit gezielt das Risiko aus möglichen DV-technischen Störungen oder Ausfällen.

Personalrisiken können aus Fluktuation, Kapazitätsengpässen, Motivationsverlust bei Mitarbeitern und ähnlichen Ursachen resultieren. Um diese zu minimieren, kommen im Unternehmen neben der strategischen Personalplanung insbesondere Maßnahmen wie regelmäßige Mitarbeitergespräche, personelle Förderungs- und Fortbildungsprogramme, flexible Arbeitszeitgestaltung oder betriebliches Gesundheitsmanagement zum Einsatz.

Rechtliche Risiken können sich aus gesetzlichen oder vertraglichen Rahmenbedingungen sowie deren Änderungen ergeben. Dies umfasst zivil- und handelsrechtliche sowie bilanz- und steuerrechtliche Risiken. Neue Regelungen und Gesetzesentwürfe werden durch die juristischen Abteilungen des Unternehmens laufend beobachtet, um frühzeitig und angemessen im Sinne einer Risikominimierung für das Unternehmen reagieren zu können.

Unter Betrugsrisiken werden alle internen und externen Betrugsfälle durch Mitarbeiter, Dienstleister oder Kunden zum Nachteil des Unternehmens erfasst. Dieses Risiko wird durch umfangreiche Überwachungs-, Sicherheits- und Regulierungsmaßnahmen beschränkt. Der Bereich Compliance sowie die Geldwäschefunktion tragen unter anderem dazu bei, potenziell auftretende Betrugsrisiken frühzeitig zu identifizieren und zu vermeiden.

Das umfassende und ursachenbezogene Risikomanagement des Unternehmens sowie ein effizientes Internes Kontrollsystem vermindern die operationellen Risiken. Durch laufende Überwachung der Einhaltung von Gesetzen sowie durch die Vorgabe von externen und internen Richtlinien werden die operationellen Risiken zusätzlich reduziert.

Das Business-Continuity-Management des Unternehmens gewährleistet, dass kritische Geschäftsfunktionen und -prozesse auch bei schwerwiegenden Störungen oder Katastrophen in Bezug auf ihre vorgegebenen Kernaufgaben mit den erforderlichen Qualitäts- und Zeitvorgaben erfüllt werden können.

Risikosensitivität

Bei operationellen Risiken werden bisher nur im Einzelfall Analysen zur Risikosensitivität durchgeführt – z. B. beim Risiko IT-Ausfall mithilfe einer szenariobasierten Analyse.

C.6 Andere wesentliche Risiken

C.6.1 Strategisches Risiko

Das strategische Risiko spiegelt sich darin wider, dass strategische Geschäftsentscheidungen oder ihre unzureichende Umsetzung negative Folgen für die gegenwärtige oder zukünftige Geschäftsentwicklung eines Versicherers haben können. Zum strategischen Risiko zählt auch das Risiko, das sich daraus ergibt, dass Geschäftsentscheidungen einem geänderten Wirtschaftsumfeld nicht angepasst werden. Das strategische Risiko tritt in der Regel im Zusammenhang mit anderen Risiken auf.

Eine breite Palette von laufenden strategischen Maßnahmen sowie laufende Marktbeobachtungen mithilfe von diversen Marktforschungsstudien kommen bei dem Unternehmen zum Einsatz, um strategische Risiken aufzuspüren und konsequent zu steuern.

Das Unternehmen überprüft jährlich seine Risikostrategie und passt die Prozesse und Strukturen im Bedarfsfall an.

Die Analysen des strategischen Risikos haben keine Hinweise auf wesentliche Risikokonzentrationen ergeben.

C.6.2 Reputationsrisiko

Das Reputationsrisiko ist jenes Risiko, das sich aufgrund einer möglichen Beschädigung des Rufs des Unternehmens infolge einer negativen Wahrnehmung in der Öffentlichkeit ergibt. Für die Reputation des Unternehmens ist jeder Kontakt der Mitarbeiter, der Führungskräfte und der Vorstandsmitglieder zu Kunden, Vertriebspartnern, Eigentümern sowie zur gesamten Öffentlichkeit wichtig.

Die Analyse des Risikos wird anhand eines Szenarioansatzes in Zusammenarbeit zwischen dem Konzernrisikocontrolling und der verantwortlichen Hauptabteilung Unternehmenskommunikation durchgeführt. Hier wird unterstellt, dass negative Ereignisse, die von der Presse oder den sozialen Medien aufgegriffen werden, zu einem Neugeschäftsrückgang führen könnten.

Als Instrument zur Risikominderung wird ein umfangreicher und bewährter situativer Maßnahmenkatalog berücksichtigt. Zur Sicherung der Reputation des Unternehmens sind in der Aufbau- und Ablauforganisation zahlreiche Prozesse und Aktivitäten verankert, wie beispielsweise die Einberufung eines Krisenstabs. In den für die jeweilige Situation einberufenen Arbeitsgruppen werden alle weiteren Maßnahmen und Aktivitäten festgelegt, um das Reputationsrisiko präventiv und reaktiv zu minimieren. Der Bereich Compliance trägt innerhalb des Konzerns Versicherungskammer unter anderem dazu bei, potenziell auftretende Reputationsrisiken aufgrund von Rechtsverstößen frühzeitig zu identifizieren und zu vermeiden.

Zudem hat sich der Konzern Versicherungskammer zur Einhaltung des GDV-Verhaltenskodexes zur optimalen Beratung und Betreuung der Kunden sowohl durch die Unternehmen als auch durch die Vertriebspartner des Konzerns Versicherungskammer durch regelmäßige Schulungen verpflichtet. Einen weiteren reputationsrelevanten

Mehrwert für die Kunden liefert der Konzern Versicherungskammer durch den Beitritt zum Code of Conduct, der Verhaltensregeln für den Umgang mit Kundendaten in der Versicherungswirtschaft beinhaltet.

Im Rahmen des laufenden Risikomanagementprozesses wird das Reputationsrisiko regelmäßig überprüft.

Die Analysen des Reputationsrisikos haben keine Hinweise auf wesentliche Risikokonzentrationen ergeben.

C.7 Sonstige Angaben

Im Berichtszeitraum fand kein Risikotransfer auf Zweckgesellschaften statt.

Für das Unternehmen liegen keine weiteren berichtspflichtigen Informationen vor.

D. Bewertung für Solvabilitätszwecke

Bewertungsgrundlagen

Vermögenswerte sind in der Solvabilitätsübersicht gemäß § 74 Abs. 2 VAG mit dem Betrag anzusetzen, zu dem sie zwischen sachverständigen, vertragswilligen und voneinander unabhängigen Geschäftspartnern getauscht werden könnten. Man spricht in diesem Zusammenhang auch vom Marktwert eines Vermögenswerts. Der Marktwert einer an der Börse gehandelten Aktie ist relativ einfach zu bestimmen: Der Marktwert der Aktie entspricht dem Börsenkurs. Eine Vielzahl der Vermögenswerte wird jedoch nicht an einer Börse gehandelt, beispielsweise die Forderungen an die Kunden, die Versicherungsnehmer. Die Ermittlung des Marktwerts stellt bei diesem Beispiel eine größere Herausforderung dar und ist mit wesentlich höherem Aufwand verbunden als das Ablesen eines Börsenkurses.

Demgegenüber verfolgt das deutsche Handelsrecht einen völlig anderen Grundsatz bezüglich des Wertansatzes von Vermögenswerten in der Bilanz. Gemäß § 253 Abs. 1 Satz 1 HGB dürfen Vermögensgegenstände höchstens mit den Anschaffungs- bzw. Herstellungskosten in der Bilanz angesetzt werden. Diese Anschaffungs- bzw. Herstellungskosten sind dann um entsprechende Abschreibungen zu verringern.

Verbindlichkeiten sind in der Solvabilitätsübersicht gemäß § 74 Abs. 3 VAG mit dem Betrag anzusetzen, zu dem sie zwischen sachverständigen, vertragswilligen und voneinander unabhängigen Geschäftspartnern übertragen oder beglichen werden könnten. Man spricht in diesem Zusammenhang auch vom Marktwert einer Verbindlichkeit. Erhält man beispielsweise am 30. Dezember eine Rechnung, die man am 2. Januar bezahlt, so ist der Marktwert dieser Verbindlichkeit in diesem Fall der Rechnungsbetrag. Vor allem bei Rückstellungen und längerfristigen Verbindlichkeiten ist die Marktwertermittlung mit wesentlich höherem Aufwand verbunden.

Demgegenüber verfolgt das deutsche Handelsrecht einen völlig anderen Grundsatz bezüglich des Wertansatzes von Verbindlichkeiten in der Bilanz. Gemäß § 253 Abs. 1 Satz 2 HGB sind Verbindlichkeiten zu ihrem Erfüllungsbetrag anzusetzen. Rückstellungen sind in Höhe des nach vernünftiger kaufmännischer Beurteilung notwendigen Erfüllungsbetrags anzusetzen. Dies ergibt sich ebenfalls aus § 253 Abs. 1 Satz 2 HGB.

Sowohl bei den Vermögenswerten als auch bei den Verbindlichkeiten können sich zwischen der Solvabilitätsübersicht und der handelsrechtlichen Bilanz für ein und denselben Sachverhalt unterschiedliche Wertansätze ergeben. Aber auch eine Wertgleichheit kann durchaus vorkommen. Die Unterschiede ergeben sich zum einen aus der eingangs beschriebenen unterschiedlichen Wertermittlung, zum anderen können sich diese Unterschiede auch daraus ergeben, dass ein Sachverhalt in der Solvabilitätsübersicht einer anderen Position zugeordnet ist als in der handelsrechtlichen Bilanz.

In den folgenden Kapiteln werden für alle Positionen der Solvabilitätsübersicht die zur Marktwertermittlung verwendeten Bewertungsverfahren beschrieben und erläutert. Des Weiteren werden die Unterschiede zur handelsrechtlichen Bilanz dargestellt und erklärt.

D.1 Vermögenswerte

	Solvency II Tsd. €	HGB Tsd. €	Unterschied Tsd. €
Latente Steueransprüche	0	10.319	-10.319
Immobilien und Sachanlagen für den Eigenbedarf	8.213	4.194	4.020
Anlagen (außer Vermögenswerte für index- und fondsgebundene Verträge)	275.503	158.883	116.620
Immobilien (außer zur Eigennutzung)	4.541	493	4.048
Anteile an verbundenen Unternehmen, einschließlich Beteiligungen	117.471	9.143	108.328
Aktien	863	33	830
Aktien - nicht notiert	863	33	830
Anleihen	40.589	37.447	3.142
Staatsanleihen	14.227	12.443	1.784
Unternehmensanleihen	26.362	25.005	1.358
Organismen für gemeinsame Anlagen	61.097	60.825	272
Einlagen außer Zahlungsmitteläquivalente	50.942	50.942	0
Darlehen und Hypotheken	2.697	2.581	116
Darlehen und Hypotheken an Privatpersonen	2.697	2.581	116
Einforderbare Beträge aus Rückversicherungsverträgen von:	77.820	48.935	28.885
Nichtlebensversicherungen und nach Art der Nichtlebensversicherung betriebenen Krankenversicherungen	70.377	36.054	34.323
Nichtlebensversicherungen außer Krankenversicherungen	67.368	34.649	32.719
Nach Art der Nichtlebensversicherung betriebene Krankenversicherungen	3.009	1.405	1.604
Lebensversicherungen und nach Art der Lebensversicherung betriebene Krankenversicherungen außer Krankenversicherungen und index- und fondsgebundene Versicherungen	7.443	12.881	-5.438
Nach Art der Lebensversicherung betriebene Krankenversicherungen	1.613	2.649	-1.036
Lebensversicherungen außer Krankenversicherungen und index- und fondsgebundene Versicherungen	5.830	10.232	-4.402
Depotforderungen	36	36	0
Forderungen gegenüber Versicherungen und Vermittlern	985	7.822	-6.837
Forderungen gegenüber Rückversicherern	0	21.828	-21.828
Forderungen (Handel, nicht Versicherung)	3.357	3.357	0
Zahlungsmittel und Zahlungsmitteläquivalente	8.307	8.307	0
Sonstige nicht an anderer Stelle ausgewiesene Vermögenswerte	42	42	0
Vermögenswerte gesamt	376.961	266.305	110.656

Latente Steueransprüche

Latente Steuern sind für alle Vermögenswerte und Verbindlichkeiten, einschließlich versicherungstechnischer Rückstellungen, zu erfassen und zu bewerten, die für Solvabilitäts- oder Steuerzwecke angesetzt werden. Die Berechnung der latenten Steuern in der Solvabilitätsübersicht folgt dabei grundsätzlich den Vorschriften der internationalen Rechnungslegung gemäß IAS 12 (International Accounting Standards).

Latente Steuern werden in der Solvabilitätsübersicht für steuerlich wirksame Differenzen zwischen dem Steuerbilanzwert und dem Wert in der Solvabilitätsübersicht der einzelnen Bilanzpositionen gebildet und mit dem unternehmensindividuellen Nominalsteuersatz bewertet. Ebenso werden latente Steueransprüche auf steuerliche Verlustvorträge angesetzt.

Latente Steueransprüche des jeweiligen Jahres werden als werthaltig angesehen, soweit ihnen latente Steuerschulden desselben Jahres gegenüberstehen. Bestehen darüber hinaus weitere abziehbare temporäre Differenzen, werden latente Steueransprüche darauf nur angesetzt, wenn es wahrscheinlich ist, dass die latenten Steueransprüche durch künftige steuerpflichtige Gewinne realisiert werden können.

Für diese Werthaltigkeitsprüfung wird ein prognostiziertes steuerliches Totaleinkommen errechnet. Das prognostizierte steuerliche Totaleinkommen ergibt sich aus der Summe der Barwerte der geschätzten steuerlichen

Einkommen über einen definierten Betrachtungszeitraum. Dies folgt dem Gedanken von Solvency II, wonach bei der Bewertung kein Vorsichtsprinzip gilt, sondern ein „bester Schätzwert“ anzugeben ist. Soweit der Aktivüberhang die Steuer auf den Barwert der geplanten zu versteuernden Einkommen übersteigt, wird eine Wertberichtigung vorgenommen.

Beginnend mit dem Geschäftsjahr 2018 werden in der Solvabilitätsübersicht die latenten Steueransprüche und die latenten Steuerschulden saldiert ausgewiesen, sofern sie dasselbe Steuersubjekt und dieselbe Steuerbehörde betreffen, die gleiche Fälligkeit gegeben ist und ein Recht zur Aufrechnung besteht.

Im Unterschied zur Solvabilitätsübersicht wird in Ausübung des Wahlrechts des § 274 HGB der über den Saldierungsbereich hinausgehende Überhang an aktiv latenten Steuern in der Handelsbilanz nicht bilanziert. Ferner resultieren Unterschiede zwischen den latenten Steuern aus der Bewertung bei den Vermögenswerten und Schulden in der Solvabilitätsübersicht und in der Handels- und Steuerbilanz. Die unterschiedlichen Ansätze der Bewertung in der Handelsbilanz und der Bewertung für Solvabilitätszwecke sind in den Erläuterungen zu den einzelnen Vermögenswerten, Rückstellungen und Verbindlichkeiten genannt.

Immobilien und Sachanlagen für den Eigenbedarf

In dieser Position sind Immobilien sowie Betriebs- und Geschäftsausstattung enthalten. Der Immobilienwert wird unter Anwendung des Ertragswertverfahrens ermittelt. Dieser Wert wird jährlich überprüft. Die Betriebs- und Geschäftsausstattung wird aus Gründen der Wesentlichkeit in der Solvabilitätsübersicht mit den fortgeführten Anschaffungskosten angesetzt.

Gemäß deutschem Handelsrecht werden sowohl die Immobilien als auch die Betriebs- und Geschäftsausstattung in der Bilanz mit den fortgeführten Anschaffungskosten ausgewiesen.

Der Unterschied zwischen dem Wertansatz unter Solvency II und dem Bilanzausweis ergibt sich somit vollständig aus der unterschiedlichen Wertermittlung der Immobilien.

Immobilien (außer zur Eigennutzung)

Da keine Marktpreise oder gemäß der Fair-Value-Hierarchie von Marktpreisen abgeleitete Werte verfügbar sind, wird für die Bewertung fremdgenutzter Immobilien auf alternative Bewertungsmethoden in Abhängigkeit von der Anlageart zurückgegriffen. Für fremdgenutzte Immobilien kommen grundsätzlich die mit dem Ertragswertverfahren für Immobilien ermittelten Zeitwerte zum Ansatz. Diese werden regelmäßig durch Wertgutachten aktualisiert.

Für unbebaute Grundstücke kommen die aus den Bodenrichtwerten abgeleiteten Marktwerte und für Gebäude die Ertragswerte zum Ansatz. Sämtliche Grundstücksobjekte werden zum Bilanzstichtag neu bewertet. Für im Bau befindliche Objekte kommen die kumulierten Herstellungskosten zum Ansatz.

Die Unterschiede zwischen dem Wertansatz unter Solvency II und dem Wertansatz nach HGB resultieren aus den bereits beschriebenen Unterschieden in den Systematiken. Die Ermittlung der Zeitwerte für die Solvabilitätsübersicht entspricht der Ermittlung der Zeitwerte für die gemäß HGB erforderlichen Anhangsangaben. Es ergeben sich keine qualitativen Unterschiede.

Anteile an verbundenen Unternehmen, einschließlich Beteiligungen

Anteile an verbundenen Unternehmen, die an einem aktiven Markt gehandelt werden, werden mit dem letzten zum Bilanzstichtag verfügbaren Börsenkurs bewertet. Für nicht notierte Beteiligungen, für die keine Marktpreise verfügbar sind, wird auf alternative Bewertungsmethoden in Abhängigkeit von der Beteiligungsart zurückgegriffen.

Verbundene Unternehmen, bei denen es sich um Versicherungs- oder Rückversicherungsunternehmen handelt, werden nach der angepassten Equity-Methode bewertet.

Sonstige Beteiligungen werden vereinfachend mit dem Ertragswertverfahren höchstens mit ihrem voraussichtlich realisierbaren Wert bewertet. Immobilienbeteiligungen werden anhand des letzten verfügbaren Nettovermögenswerts bewertet, der von der Investmentverwaltungsgesellschaft mindestens quartalsweise ermittelt wird.

Unter den Beteiligungen werden zusätzlich Anteile an Organismen für gemeinsame Anlagen ausgewiesen, bei denen das Unternehmen einen Anteil von über 20 Prozent hält. Sofern kein Börsenkurs vorhanden ist, erfolgt die Bewertung von Organismen für gemeinsame Anlagen zu dem von der Kapitalverwaltungsgesellschaft übermittelten Rücknahmepreis.

Die Unterschiede zwischen dem Wertansatz unter Solvency II und dem Wertansatz nach HGB resultieren aus den bereits beschriebenen Unterschieden in den Systematiken. Abweichend von der Ermittlung der Zeitwerte unter Solvency II wird der Zeitwert für die gemäß HGB erforderlichen Anhangsangaben von verbundenen Unternehmen, bei denen es sich um Versicherungs- oder Rückversicherungsunternehmen handelt, mit dem Ertragswertverfahren ermittelt.

Aktien – nicht notiert

Für nicht notierte Aktien oder Anteile liegen keine Börsenkurse vor und es sind keine Marktpreise von identischen oder ähnlichen Vermögenswerten an aktiven Märkten verfügbar. Für derartige Aktien oder Anteile erfolgt die Bewertung somit anhand alternativer Bewertungsmethoden. Der Ansatz erfolgt in Abhängigkeit vom Investment mit dem Ertragswert oder dem Nettovermögenswert.

Anteile an Immobiliengesellschaften werden anhand des letzten verfügbaren Nettovermögenswerts bewertet, der von der Investmentverwaltungsgesellschaft mindestens quartalsweise ermittelt wird.

Die Unterschiede zwischen dem Wertansatz unter Solvency II und dem Wertansatz nach HGB resultieren aus den bereits beschriebenen Unterschieden in den Systematiken. Die Ermittlung der Zeitwerte für die Solvabilitätsübersicht entspricht der Ermittlung der Zeitwerte für die gemäß HGB erforderlichen Anhangsangaben. Es ergeben sich keine qualitativen Unterschiede.

Staatsanleihen

Staatsanleihen werden mit dem letzten zum Bilanzstichtag verfügbaren Börsenkurs bewertet. Sofern kein Börsenkurs vorhanden ist, wird mit der Barwertmethode bewertet. Basis ist die aktuelle Swapkurve unter Berücksichtigung von laufzeit- und emittentenabhängigen Bonitäts- und Liquiditätsspreads. Die Bewertung erfolgt inklusive Stückzinsen.

Die Unterschiede zwischen dem Wertansatz unter Solvency II und dem Wertansatz nach HGB resultieren aus den bereits beschriebenen Unterschieden in den Systematiken. Die Ermittlung der Zeitwerte für die Solvabilitätsübersicht entspricht der Ermittlung der Zeitwerte für die gemäß HGB erforderlichen Anhangsangaben. Es ergeben sich keine qualitativen Unterschiede.

Unternehmensanleihen

Unternehmensanleihen werden mit dem letzten zum Bilanzstichtag verfügbaren Börsenkurs bewertet. Sofern kein Börsenkurs vorhanden ist, wird mit der Barwertmethode bewertet. Basis ist die aktuelle Swapkurve unter Berücksichtigung von laufzeit- und emittentenabhängigen Bonitäts- und Liquiditätsspreads. Die Bewertung erfolgt inklusive Stückzinsen.

Die Unterschiede zwischen dem Wertansatz unter Solvency II und dem Wertansatz nach HGB resultieren aus den bereits beschriebenen Unterschieden in den Systematiken. Die Ermittlung der Zeitwerte für die Solvabilitätsübersicht entspricht der Ermittlung der Zeitwerte für die gemäß HGB erforderlichen Anhangsangaben. Es ergeben sich keine qualitativen Unterschiede.

Organismen für gemeinsame Anlagen

An einer Börse notierte Wertpapiere werden mit dem letzten zum Bilanzstichtag verfügbaren Börsenkurs bewertet. Sofern kein Börsenkurs vorhanden ist, erfolgt die Bewertung von Organismen für gemeinsame Anlagen zu dem von der Kapitalverwaltungsgesellschaft übermittelten Rücknahmepreis.

Die Unterschiede zwischen dem Wertansatz unter Solvency II und dem Wertansatz nach HGB resultieren aus den bereits beschriebenen Unterschieden in den Systematiken. Die Ermittlung der Zeitwerte für die Solvabilitätsübersicht entspricht der Ermittlung der Zeitwerte für die gemäß HGB erforderlichen Anhangsangaben. Es ergeben sich keine qualitativen Unterschiede.

Einlagen außer Zahlungsmitteläquivalenten

Die Bewertung erfolgt vereinfachend zum Rückzahlungskurs. Die Umrechnung von Fremdwährungsanlagen erfolgt mit dem aktuellen Devisenkurs.

Darlehen und Hypotheken an Privatpersonen

Darlehen und Hypotheken an Privatpersonen werden mit der Barwertmethode bewertet. Die Bewertung erfolgt inklusive Stückzinsen auf Basis der aktuellen Swapkurve zuzüglich Spread.

Die Unterschiede zwischen dem Wertansatz unter Solvency II und dem Wertansatz nach HGB resultieren aus den bereits beschriebenen Unterschieden in den Systematiken. Die Ermittlung der Zeitwerte für die Solvabilitätsübersicht entspricht der Ermittlung der Zeitwerte für die gemäß HGB erforderlichen Anhangsangaben. Es ergeben sich keine qualitativen Unterschiede.

Ausnahme sind Mitarbeiterdarlehen; bei diesen wird der Nennwert als Solvency-II-Marktwert angesetzt.

Einforderbare Beträge aus Rückversicherungsverträgen

Die einforderebaren Beträge aus der Rückversicherung bezeichnen den Anteil des besten Schätzwerts der Schaden- und Prämienrückstellungen, den das Unternehmen im Erwartungswert von seinen Rückversicherern erhalten wird (abzüglich des erwarteten Ausfalls der entsprechenden Rückversicherer). Die einforderebaren Beträge aus der Rückversicherung inklusive der fälligen Forderungen gegenüber Rückversicherern stellen somit eine marktnahe Bewertung der rückversicherten versicherungstechnischen Verpflichtungen dar.

Im Gegensatz zur HGB-Rechnungslegung, welche die einforderebaren Beträge aus der Rückversicherung saldiert mit den Schadenrückstellungen auf der Passivseite der Bilanz ausweist, erfolgt der Ausweis in der Solvabilitätsübersicht auf der Aktivseite der Bilanz.

Da das Unternehmen insgesamt betrachtet einen nahezu 100-prozentigen-Rückversicherungsvertrag bei der konzerneigenen Gesellschaft Bayerischer Versicherungsverband hat (Ausnahme bildet die UBR), erfolgt die Bewertung der einforderebaren Beträge aus der Rückversicherung als Bruttomodellierung der besten Schätzwerte der Schadenrückstellungen mithilfe von aktuariellen Standardmethoden.

Für die Berechnung der einforderebaren Beträge aus der Rückversicherung für die Prämienrückstellungen werden von den Bruttoprämienrückstellungen die Nettoprämienrückstellungen abgezogen, welche mittels Brutto-Netto-Quoten, basierend auf den HGB-Planungswerten, separat bestimmt werden.

Abschließend werden die so geschätzten Rückversicherungsanteile an den besten Schätzwerten der Schadenrückstellungen und Prämienrückstellungen mit der risikolosen Zinskurve diskontiert.

Die Rückversicherungsentlastungen der Deckungsrückstellungen für laufende Rentenverpflichtungen bestimmen sich anhand des Brutto-Netto-Verhältnisses der HGB-Rentendeckungsrückstellung.

Erwarteter Rückversicherungsausfall für Prämien- und Schadenrückstellungen

Hierbei wird der erwartete Verlust durch Ausfall von Gegenparteien anhand eines zweistufigen Verfahrens ermittelt. Als erster Schritt erfolgt die Bewertung der einforderebaren Beträge ohne Berücksichtigung eines möglichen Ausfalls der Gegenpartei. Anschließend wird separat für Prämien- und Schadenrückstellungen der Korrekturterm zur Berücksichtigung eines Ausfalls der Gegenpartei berechnet.

Der Korrekturterm gründet sich auf Ausfallwahrscheinlichkeit und Verlustquote und wird pro Solvency-II-Geschäftsbereich und Rating/Gegenpartei ermittelt.

Erläuterung der Unterschiede zwischen der Bewertung nach Handelsrecht und für Solvabilitätszwecke

Die Unterschiede zwischen dem rückversicherten Anteil der versicherungstechnischen Rückstellungen in der HGB-Bilanz und in der Solvabilitätsübersicht ergeben sich aus folgenden Gründen:

Nach HGB erfolgt die Bewertung der versicherungstechnischen Rückstellungen auf Einzelschadenebene nach dem Vorsichtsprinzip, was sich auch auf den rückversicherten Anteil der versicherungstechnischen Rückstellungen auswirkt. In der Solvabilitätsübersicht erfolgt die Bewertung mittels versicherungsmathematischer Methoden, mit denen der Erwartungswert der zukünftigen Verpflichtungen geschätzt wird.

In der HGB-Bilanz werden die Rückstellungen nominal ausgewiesen, in der Solvabilitätsübersicht hingegen erfolgt eine Diskontierung.

In der Solvabilitätsübersicht wird der erwartete Ausfall des Rückversicherers in den Rückstellungen berücksichtigt, in der HGB-Bilanz erfolgt keine Berücksichtigung.

Für die Prämienrückstellung wird die oben erwähnte Brutto-Netto-Überleitung verwendet, somit ergeben sich die Bewertungsunterschiede für den rückversicherten Anteil analog zu den Bewertungsunterschieden der Bruttowerte.

Im Wesentlichen entstehen die Differenzen aus den verschiedenen Bewertungsmethoden. Bei den Versicherungssparten mit einer langen Abwicklungsdauer, wie beispielsweise der Allgemeinen Haftpflicht- oder der Kraftfahrzeug-Haftpflichtversicherung, ist die Differenz hauptsächlich auf die Diskontierung zurückzuführen.

Depotforderungen

Die zugrunde liegenden Verträge haben hauptsächlich eine Laufzeit von bis zu einem Jahr. Die Bonität der Vertragspartner ist zum überwiegenden Teil gut bis sehr gut.

Aus Wesentlichkeitsgründen wird deshalb bei der Wertermittlung unter Solvency II auf eine Abzinsung und die Berücksichtigung eines Ausfallrisikos verzichtet.

Nach deutschem Handelsrecht wurden ebenfalls die Nominalwerte angesetzt. Der Marktwert entspricht somit dem handelsrechtlichen Wertansatz.

Forderungen gegenüber Versicherungen und Vermittlern

Hierbei handelt es sich unter anderem um Forderungen gegenüber Versicherungsnehmern und Versicherungsvermittlern.

Gemäß Solvency II werden unter dieser Position in der Solvabilitätsübersicht lediglich die überfälligen Forderungen ausgewiesen. Die fälligen Forderungen werden im Gegensatz zum deutschen Handelsrecht nach Solvency II unter den versicherungstechnischen Rückstellungen ausgewiesen. Dieser Unterschied im Ausweis ergibt die Abweichung zwischen Solvency II und HGB.

Ausgangspunkt der Wertermittlung nach Solvency II sind die Nominalwerte. Ein Ausfallrisiko bei den überfälligen Forderungen wurde im Rahmen einer pauschalen Wertberichtigung berücksichtigt. Eine Abzinsung wurde bei der Marktwertermittlung aus Wesentlichkeitsgründen nicht vorgenommen.

Ausgangspunkt der Wertermittlung nach deutschem Handelsrecht sind ebenfalls die Nominalwerte. Auch beim handelsrechtlichen Wertansatz wurde bei den überfälligen Forderungen ein Ausfallrisiko im Rahmen einer pauschalen Wertberichtigung berücksichtigt. Die fälligen Forderungen wurden nicht mit einer pauschalen Wertberichtigung belegt.

Forderungen gegenüber Rückversicherern

In dieser Position sind nach HGB sämtliche Abrechnungsforderungen aus dem Rückversicherungsgeschäft enthalten, unter Solvency II nur überfällige Forderungen gegenüber Rückversicherern; der Solvency-II-Wert beträgt 0 Euro.

Die fälligen Forderungen werden unter Solvency II in der Position Einforderbare Beträge aus Rückversicherungsverträgen ausgewiesen.

Nach deutschem Handelsrecht wurde der Nominalwert der Forderungen angesetzt. Der Unterschied im Wertansatz ergibt sich demnach vollständig aus den unterschiedlichen Ausweissvorschriften zwischen HGB und Solvency II.

Forderungen (Handel, nicht Versicherung)

In dieser Position sind Forderungen gegenüber verbundenen Unternehmen in Höhe von 1.588 Tsd. Euro aus der laufenden Dienstleistungsverrechnung im Konzern Versicherungskammer enthalten. Diese Forderungen sind kurzfristig, weshalb bei der Marktwertermittlung auf eine Abzinsung verzichtet wurde. Nach unserer Einschätzung wird es zu keinem Forderungsausfall kommen. Der Marktwert entspricht somit dem handelsrechtlichen Wertansatz.

Des Weiteren sind in dieser Position Steuerforderungen in Höhe von 509 Tsd. Euro enthalten. Der Marktwert entspricht dabei dem Nominalwert der Forderung, da die Forderungen kurzfristig fällig sind und aufgrund der hohen Bonität des Schuldners mit keinem Ausfall zu rechnen ist. Der Marktwert entspricht somit dem handelsrechtlichen Wertansatz.

Zahlungsmittel und Zahlungsmitteläquivalente

Hierbei handelt es sich im Wesentlichen um täglich fällige Bankguthaben auf Girokonten.

Ausgangspunkt der Wertermittlung sind die Nominalwerte. Bei der Marktwertermittlung wurden aus Wesentlichkeitsgründen keine zusätzlichen Risiken wie z. B. ein Ausfallrisiko berücksichtigt.

Nach deutschem Handelsrecht erfolgt die Bilanzierung zum Nominalwert. Der Marktwert entspricht somit dem handelsrechtlichen Wertansatz.

Sonstige, nicht an anderer Stelle ausgewiesene Vermögenswerte

In dieser Position sind Vorräte und aktive Rechnungsabgrenzungsposten enthalten.

Aus Wesentlichkeitsgründen wurden unter Solvency II analog zu HGB die Nominalwerte angesetzt. Der Marktwert entspricht somit dem handelsrechtlichen Wertansatz.

D.2 Versicherungstechnische Rückstellungen

	Solvency II Tsd. €	HGB Tsd. €	Unterschied Tsd. €
Versicherungstechnische Rückstellungen - Nichtlebensversicherung	124.302	133.047	-8.745
Versicherungstechnische Rückstellungen - Nichtlebensversicherung	118.914	126.019	-7.105
Bester Schätzwert	118.798	0	118.798
Risikomarge	116		116
Versicherungstechnische Rückstellungen - Krankenversicherung (nach Art)	5.388	7.028	-1.640
Bester Schätzwert	5.278	0	5.278
Risikomarge	110		110
Versicherungstechnische Rückstellungen - Lebensversicherung (außer	24.651	19.305	5.346
Versicherungstechnische Rückstellungen - Krankenversicherung (nach Art)	2.941	3.081	-140
Bester Schätzwert	2.933	0	2.933
Risikomarge	9		9
Versicherungstechnische Rückstellungen - Lebensversicherung (außer	21.709	16.223	5.486
Bester Schätzwert	17.814	0	17.814
Risikomarge	3.895		3.895
Sonstige versicherungstechnische Rückstellungen		20.800	-20.800
Gesamt	148.953	173.152	-24.199

Im nachfolgenden Kapitel werden die einzelnen Bestandteile sowie die Methoden und Hauptannahmen im Zusammenhang mit der Bewertung der versicherungstechnischen Rückstellungen erläutert. Für wesentliche Geschäftsbereiche gleichartiger Natur, Art und Komplexität wurden identische Verfahren zur Bewertung verwendet, weshalb eine Beschreibung der Methoden und Hauptannahmen nur auf aggregierter Ebene erfolgt.

Nach § 75 VAG sind in der Solvabilitätsübersicht für sämtliche Versicherungsverpflichtungen gegenüber Versicherungsnehmern und Anspruchsberechtigten versicherungstechnische Rückstellungen zu bilden. Diese sind auf vorsichtige, verlässliche und objektive Art und Weise zu berechnen. Der Wert der versicherungstechnischen Rückstellungen entspricht dem aktuellen Betrag, den Versicherer zahlen müssten, wenn sie ihre Versicherungsverpflichtungen unverzüglich auf einen anderen Versicherer übertragen würden. Die Berechnung der versicherungstechnischen Rückstellungen erfolgt unter Berücksichtigung der von den Finanzmärkten bereitgestellten Informationen sowie allgemein verfügbarer Daten zu versicherungstechnischen Risiken und hat mit diesen konsistent zu sein (Marktkonsistenz).

Der Marktwert der versicherungstechnischen (Brutto-)Rückstellungen setzt sich zusammen aus dem besten Schätzwert der Versicherungsverpflichtungen und der Risikomarge.

Gemäß § 77 VAG entspricht der beste Schätzwert dem wahrscheinlichkeitsgewichteten Durchschnitt künftiger Zahlungsströme unter Berücksichtigung des Zeitwerts des Geldes und unter Verwendung der maßgeblichen risikofreien Zinskurve. Die Berechnung basiert auf der Grundlage aktueller und glaubhafter Informationen sowie realistischer Annahmen. Bei der Projektion der künftigen Zahlungsströme werden alle ein- und ausgehenden Zahlungsströme berücksichtigt, die zur Abrechnung der Versicherungsverbindlichkeiten während ihrer Laufzeit benötigt werden.

Die Segmentierung der versicherungstechnischen Rückstellungen erfolgt grundsätzlich auf Basis der vordefinierten Geschäftsbereiche von Solvency II. Für die in diesem Abschnitt relevanten versicherungstechnischen Rückstellungen ergibt sich folgende Unterteilung:

Versicherungstechnische Rückstellungen – Nichtleben (außer Krankenversicherung)

- Kraftfahrzeug-Haftpflichtversicherung
- sonstige Kraftfahrtversicherung
- See-, Luftfahrt- und Transportversicherung
- Feuer- und andere Sachversicherungen
- allgemeine Haftpflichtversicherung
- Beistandsleistungsverversicherung

Versicherungstechnische Rückstellungen – Krankenversicherung (nach Art der Nichtleben)

- Einkommensersatzversicherung

Versicherungstechnische Rückstellungen – Krankenversicherung (nach Art der Lebensversicherung)

- Renten aus Nichtlebensversicherungsverträgen, die mit Verpflichtungen der Krankenversicherung in Zusammenhang stehen

Versicherungstechnische Rückstellungen – Lebensversicherung (außer index- und fondsgebundenen Versicherungen)

- Renten aus Nichtlebensversicherungsverträgen, die mit Verpflichtungen außerhalb der Krankenversicherung in Zusammenhang stehen
- Versicherung mit Überschussbeteiligung

Versicherungstechnische Rückstellungen	Solvency II		Solvency II	HGB	Unterschied
	Bester Schätzwert *	Risikomarge	Gesamt		
	Tsd. €	Tsd. €	Tsd. €	Tsd. €	Tsd. €
Nichtlebensversicherung (außer Krankenversicherung)	118.798	116	118.914	126.019	-7.105
Krankenversicherung (nach Art der Nichtlebensversicherung)	5.278	110	5.388	7.028	-1.640
Lebensversicherung (außer index- und fondsgebundenen Versicherungen)	17.814	3.895	21.709	16.223	5.486
Krankenversicherung (nach Art der Lebensversicherung)	2.933	9	2.941	3.081	-140
Gesamt	144.823	4.130	148.953	152.352	-3.399

* Inklusive fälliger Abrechnungsverbindlichkeiten gegenüber Rückversicherung und saldierten fälligen Verbindlichkeiten und Forderungen aus selbst abgeschlossenem Geschäft.

Die Höhe der versicherungstechnischen Rückstellungen zum Stichtag bewegen sich auf einem niedrigeren Niveau als im Vorjahr. Aufgrund der Änderung der Rückversicherungsstruktur geht das SCR und damit die Risikomarge zurück. Dadurch ist ein Rückgang der Reserven zu verzeichnen.

Bester Schätzwert der Nichtlebensversicherung (außer Krankenversicherung) und der Krankenversicherung (nach Art der Nichtlebensversicherung)

Die versicherungstechnischen Rückstellungen der Schaden- und Unfallversicherung (außer Krankenversicherung) umfassen alle Arten der Schadenversicherungen mit Ausnahme der Geschäftsbereiche Krankheitskostenversicherung, Einkommensersatzversicherung (Unfallversicherung) sowie der Rentenverpflichtungen aus der Haftpflicht-, Unfall-, Kraftfahrzeug-Haftpflicht- und Kraftfahrzeugunfallversicherung (HUK).

Die versicherungstechnischen Rückstellungen der Krankenversicherung (nach Art der Schaden- und Unfallversicherung) werden den Geschäftsbereichen Krankheitskostenversicherung sowie

Einkommensersatzversicherung zugeordnet. Eine Entbündelung findet generell bei dem kapitalbildenden Teil der Unfallversicherung mit Beitragsrückzahlung und bei den Renten statt, diese werden entsprechend in der Kategorie Lebensversicherung einsortiert und demgemäß behandelt.

Die genaue Zuordnung der handelsrechtlichen Versicherungsarten auf die Solvency-II-Geschäftsbereiche erfolgt mithilfe einer zentral verwalteten Tabelle.

Der beste Schätzwert in der Schaden- und Unfallversicherung setzt sich aus den Schadenrückstellungen und den Prämienrückstellungen zusammen. Während sich die Schadenrückstellungen – analog zur Sichtweise unter der geltenden HGB-Rechnungslegung – auf bereits eingetretene Schadenfälle beziehen, ist die Prämienrückstellung als Rückstellung für noch nicht eingetretene Zahlungsströme aus bereits eingegangenen Versicherungsverpflichtungen aufzufassen.

Schadenrückstellungen

Der beste Schätzwert der Schadenrückstellungen berechnet sich in der Regel mithilfe eines aktuariellen Standardverfahrens. Zur Prognose der Zahlungsströme wird meist das Quotenzuwachungsverfahren auf der Basis von Zahlungsdaten verwendet (wo notwendig, wird auf der Basis von Aufwandsdaten bzw. mit Chain Ladder gerechnet). Dabei wird die Annahme getroffen, dass die Abwicklung der Schäden eines Anfalljahres nach einem Abwicklungsmuster erfolgt, das für alle Anfalljahre identisch ist. Aus diesem Abwicklungsmuster wird die erwartete zukünftige Auszahlung (ausgehende Zahlungsströme) der bereits eingetretenen Schadenfälle geschätzt. Die Zahlungsströme der Schadenzahlungen werden abschließend mit der risikolosen Zinskurve diskontiert, um den besten Schätzwert der Schadenrückstellungen zu ermitteln.

Prämienrückstellungen

Für die Bestimmung der Prämienrückstellungen werden die relevanten ein- und ausgehenden Zahlungsströme ermittelt.

Hierzu werden die eingehenden Zahlungsströme mittels der auf Jahre abgegrenzten Beiträge des zum Stichtag haftbaren Geschäfts bestimmt. Die definierten Vertragsgrenzen werden eingehalten. Die ausgehenden Zahlungsströme werden getrennt nach Schäden und Kosten ermittelt. Die Abwicklung zukünftiger Schäden erfolgt analog zur Abwicklung vergangener Schäden.

Bei den Prämienrückstellungen sind neben den Schadenaufwendungen zusätzlich auch die zukünftigen Aufwendungen für den Versicherungsbetrieb (Verwaltungskosten, Abschlusskosten und Kapitalanlagekosten) zu berücksichtigen, soweit sie innerhalb des Bilanzjahres nicht bereits angefallen sind. In den erwarteten künftigen Bruttoschadenzahlungen sind auch die erwarteten Anteile aus Groß- und Kumulschäden enthalten.

Die ausgehenden Zahlungsströme für Versicherungsfälle der Prämienrückstellungen werden abschließend mit der risikolosen Zinskurve diskontiert, um den besten Schätzwert der Prämienrückstellungen zu ermitteln.

Bei der Ermittlung der Prämienrückstellungen werden zukünftiges Versicherungsverhalten und zukünftige Managemententscheidungen (z. B. in Bezug auf Sonderkündigungsrechte nach Schäden) im Sinne der Proportionalität nicht berücksichtigt.

In der nachfolgenden Tabelle sind die versicherungstechnischen Rückstellungen der Nichtlebensversicherung (außer Krankenversicherung) nach relevanten Geschäftsbereichen dargestellt. Neben den Solvency-II-Ergebnissen erfolgt eine Gegenüberstellung zu den handelsrechtlichen Ergebnissen:

Versicherungstechnische Rückstellungen	Solvency II	Solvency II	Solvency II	HGB	Unterschied
Nichtlebensversicherung (außer Krankenversicherung)	Bester Schätzwert *	Risikomarge	Gesamt		
	Tsd. €	Tsd. €	Tsd. €	Tsd. €	Tsd. €
Kraftfahrzeug-Haftpflichtversicherung	54.277	81	54.358	47.055	7.303
Sonstige Kraftfahrtversicherung	5.922	2	5.924	6.241	-317
See-, Luftfahrt- und Transportversicherung	303	0	304	278	25
Feuer- und andere Sachversicherung	36.856	13	36.869	48.117	-11.248
Allgemeine Haftpflichtversicherung	21.460	20	21.481	24.295	-2.814
Kredit- und Kautionsversicherung	6	0	6	0	6
Beistandsleistungsversicherung	-27	0	-27	33	-60
Gesamt	118.798	116	118.914	126.019	-7.105

* Inklusive fälliger Abrechnungsverbindlichkeiten gegenüber Rückversicherung und saldierten fälligen Verbindlichkeiten und Forderungen aus selbst abgeschlossenem Geschäft.

In der nachfolgenden Tabelle sind die versicherungstechnischen Rückstellungen der Krankenversicherung (nach Art der Nichtlebensversicherung) nach relevanten Geschäftsbereichen dargestellt.

Versicherungstechnische Rückstellungen	Solvency II	Solvency II	Solvency II	HGB	Unterschied
Krankenversicherung (nach Art der Nichtlebensversicherung)	Bester Schätzwert *	Risiko- marge	Gesamt		
	Tsd. €	Tsd. €	Tsd. €	Tsd. €	Tsd. €
Einkommensersatzversicherung	5.277	110	5.387	7.028	-1.641
Gesamt	5.277	110	5.387	7.028	-1.641

* Inklusive fälliger Abrechnungsverbindlichkeiten gegenüber Rückversicherung und saldierten fälligen Verbindlichkeiten und Forderungen aus selbst abgeschlossenem Geschäft.

Erläuterung der Unterschiede zwischen der Bewertung für Handelsrecht und für Solvabilitätszwecke

Die Unterschiede zwischen den versicherungstechnischen Rückstellungen (brutto) in der HGB-Bilanz und in der Solvabilitätsübersicht ergeben sich aus folgenden Gründen:

- Nach HGB erfolgt die Bewertung der versicherungstechnischen Schadenrückstellungen (ohne Rentendeckungsrückstellungen) auf Einzelschadenebene nach dem Vorsichtsprinzip. In der Solvabilitätsübersicht hingegen erfolgt die Bewertung mittels versicherungsmathematischer Methoden, mit denen der Erwartungswert der zukünftigen Verpflichtungen geschätzt wird. In der HGB-Bilanz werden die Schadenrückstellungen (ohne Rentendeckungsrückstellungen) nominal ausgewiesen, während in der Solvabilitätsübersicht ein diskontierter Ansatz der Schadenrückstellungen erfolgt.
- Die Prämienrückstellungen in der Solvabilitätsübersicht sind nur teilweise mit den buchwertigen Beitragsüberträgen aus der HGB-Bilanz in Kombination mit Drohverlustrückstellungen vergleichbar. In der HGB-Betrachtung erfolgt diese Bildung der Rückstellung buchwertig auf Basis der Beiträge. In der marktwertigen Betrachtung werden die Rückstellungen für erwartete Schäden und Kosten sowie für zukünftige Gewinne bzw. Verluste aus dem zum Stichtag haftbaren Geschäft nach Diskontierung gebildet (siehe hierzu auch die Beschreibung der Prämienrückstellungen). Aufgrund der Definition der Haftbarkeit und der unter Solvency II vorgegebenen Vertragsgrenzen ist marktwertig in der Regel deutlich mehr Geschäft zum Stichtag als nach HGB zu berücksichtigen, und zusammen mit der unterschiedlichen Berechnungsmethodik ist die Vergleichbarkeit nur sehr eingeschränkt möglich.

- Die Schwankungsrückstellungen werden im Rahmen der handelsrechtlichen Bilanzierung als versicherungstechnische Rückstellungen ausgewiesen. Unter Solvency II werden diese in den Eigenmitteln erfasst.
- Unter Solvency II erfolgt der Ansatz einer Risikomarge, die sich erhöhend auf die versicherungstechnischen Rückstellungen auswirkt.

Die nach HGB separat ausgewiesenen Stornorückstellungen, Rückstellungen für Wiederauffüllungsprämien und übrigen sonstigen versicherungstechnischen Rückstellungen werden unter Solvency II bei der Berechnung der versicherungstechnischen Rückstellungen berücksichtigt und nicht gesondert ausgewiesen.

Im Wesentlichen entstehen die Differenzen aus den verschiedenen Bewertungsmethoden.

Bei den Versicherungssparten mit einer langen Abwicklungsdauer, wie beispielsweise der allgemeinen Haftpflicht- oder Kraftfahrzeug-Haftpflichtversicherung, ist die Differenz hauptsächlich auf die Diskontierung zurückzuführen.

Bester Schätzwert der Lebensversicherung (außer Krankenversicherung und index- und fondsgebundenen Lebensversicherungen) und der Krankenversicherung (nach Art der Lebensversicherung)

Die versicherungstechnischen Rückstellungen der Krankenversicherung (nach Art der Lebensversicherung) beinhalten die Renten aus Schaden- und Unfallversicherungsverträgen, die mit Krankenversicherungsverpflichtungen in Zusammenhang stehen (Renten aus der Unfallversicherung).

Die versicherungstechnischen Rückstellungen der Lebensversicherung (außer Krankenversicherung und index- und fondsgebundenen Lebensversicherungen) umfassen zum einen die Renten aus Schaden- und Unfallversicherungsverträgen, die mit Verpflichtungen außerhalb der Krankenversicherung in Zusammenhang stehen (Renten aus der Haftpflicht- und Kraftfahrt-Haftpflichtversicherung) und zum anderen die Versicherungen mit Überschussbeteiligungen, welche den kapitalbildenden Teil der Unfallversicherung mit garantierter Beitragsrückzahlung (UBR) erfassen.

Rentenverpflichtungen

Für die Berechnung des besten Schätzwerts der garantierten Leistungen der Renten liegen Verpflichtungen zur laufenden Rentenzahlung der Geschäftsbereiche der allgemeinen Unfallversicherung, allgemeinen Haftpflichtversicherung, Kraftfahrzeugunfallversicherung und Kraftfahrzeughaftpflichtversicherung zugrunde. Es werden unter Solvency II dieselbe Rechenlogik und dieselbe Sterbetafel verwendet wie nach HGB. Sterblichkeitsuntersuchungen haben gezeigt, dass die nach HGB verwendete Sterbetafel auf unserem Rentenbestand auch ein guter bester Schätzwert für Solvency II ist. Der wesentliche Unterschied liegt in der Diskontierung. Während nach HGB mit dem zum Bilanzstichtag gültigen Rechnungszins diskontiert wird, erfolgt unter Solvency II die Diskontierung mit der risikolosen Zinsstrukturkurve.

Kapitalbildender Teil der Unfallversicherung mit Beitragsrückzahlung

Für die Bestimmung der Rückstellungen für den kapitalbildenden Teil der Unfallversicherung mit Beitragsrückzahlung wird das Cashflow-Modell eines Lebensversicherers als Grundlage verwendet und auf das zu modellierende Geschäft angepasst. Hierzu werden die benötigten Zahlungsströme bestimmt und zusammen mit der aktuell gültigen Zinsstrukturkurve und weiteren Informationen wie beispielsweise den HGB-Rückstellungen inkl. der Aufteilung in Rückstellung für erfolgsabhängige Beitragsrückerstattung und Sicherungsvermögen verarbeitet. Als Ergebnis resultieren unter anderem der beste Schätzwert inkl. des Werts für Optionen und Garantien sowie die zukünftige Überschussbeteiligung (ZÜB).

In der nachfolgenden Tabelle sind die versicherungstechnischen Rückstellungen der Lebensversicherung nach relevanten Geschäftsbereichen dargestellt.

Versicherungstechnische Rückstellungen	Solvency II	Solvency II	Solvency II	HGB	Unterschied
Lebensversicherung	Bester Schätzwert *	Risikomarge	Gesamt		
	Tsd. €	Tsd. €	Tsd. €	Tsd. €	Tsd. €
Renten aus Nichtlebensversicherungs-verträgen, die mit Verpflichtungen außerhalb der Krankenversicherung in Zusammenhang stehen	10.589	26	10.615	10.671	-57
Versicherung mit Überschussbeteiligung	7.225	3.870	11.095	5.552	5.543
Gesamt	17.814	3.895	21.709	16.223	5.486

* Inklusive fälliger Abrechnungsverbindlichkeiten gegenüber Rückversicherung und saldierten fälligen Verbindlichkeiten und Forderungen aus selbst abgeschlossenem Geschäft.

In der nachfolgenden Tabelle sind die versicherungstechnischen Rückstellungen der Krankenversicherung (nach Art der Lebensversicherung) nach relevanten Geschäftsbereichen dargestellt.

Versicherungstechnische Rückstellungen	Solvency II	Solvency II	Solvency II	HGB	Unterschied
Krankenversicherung (nach Art der Lebensversicherung)	Bester Schätzwert *	Risikomarge	Gesamt		
	Tsd. €	Tsd. €	Tsd. €	Tsd. €	Tsd. €
Renten aus Nichtlebensversicherungs-verträgen, die mit Verpflichtungen außerhalb der Krankenversicherung in Zusammenhang stehen	2.933	9	2.941	3.081	-140
Gesamt	2.933	9	2.941	3.081	-140

* Inklusive fälliger Abrechnungsverbindlichkeiten gegenüber Rückversicherung und saldierten fälligen Verbindlichkeiten und Forderungen aus selbst abgeschlossenem Geschäft.

Erläuterung der Unterschiede zwischen der Bewertung für Handelsrecht und für Solvabilitätszwecke

Die Unterschiede zwischen den versicherungstechnischen Rückstellungen (brutto) in der HGB-Bilanz und in der Solvabilitätsübersicht ergeben sich aus folgenden Gründen:

- Die Rückstellungen für Renten werden in der Solvabilitätsübersicht mit der Zinsstrukturkurve und nicht wie nach HGB mit dem vorgegebenen Rechnungszins diskontiert.
- Unter Solvency II erfolgt der Ansatz einer Risikomarge, die sich erhöhend auf die versicherungstechnischen Rückstellungen auswirkt.

Im Wesentlichen entstehen die Differenzen aus den verschiedenen Bewertungsmethoden.

Risikomarge

Die Risikomarge ist ein Bestandteil der versicherungstechnischen Rückstellungen. Ziel ist es sicherzustellen, dass der Wert der versicherungstechnischen Rückstellungen dem Betrag entspricht, den Versicherungs- und Rückversicherungsunternehmen erwartungsgemäß benötigen würden, um die Versicherungs- und Rückversicherungsverpflichtungen zu übernehmen und zu erfüllen. Die Risikomarge wird unter Bestimmung der Kosten der Bereitstellung eines Betrages an anrechnungsfähigen Eigenmitteln berechnet, welcher der Solvabilitätskapitalanforderung zu entsprechen hat, die für die Bedeckung der Versicherungs- und Rückversicherungsverpflichtungen während ihrer Laufzeit erforderlich ist.

Die Ermittlung der Risikomarge erfolgt durch Zerlegung des SCR in relevante Teilrisiken (operationelles Risiko, Gegenparteiausfallrisiko, versicherungstechnische Risiken der Krankenversicherung, der Lebensversicherung und der Schaden- und Unfallversicherung). Die Approximation der Abwicklung des zukünftigen Teil-SCR erfolgt anhand

geeigneter Treiber (beispielsweise bester Schätzwert der Zahlungsströme). Die Gesamt-Risikomarge ergibt sich durch Aggregation der Teil-Risikomargen mittels der von der EIOPA vorgegebenen Korrelationen analog zur SCR-Berechnung. Zur Bestimmung der Risikomarge werden die zukünftigen SCR-Größen mit dem vorgegebenen Kapitalkostensatz in Höhe von 6 Prozent multipliziert.

Beschreibung des Grads der Unsicherheit

Die für die versicherungstechnischen Rückstellungen ermittelten zukünftigen Zahlungsströme können sich aufgrund unvorhersehbarer zukünftiger Ereignisse abweichend von den zugrunde liegenden Annahmen entwickeln. Insbesondere der Schadenzeitpunkt und die Schadenhöhe sind wesentliche Faktoren, die aufgrund ihrer Ungewissheit zu Abweichungen führen können. Durch die Verwendung von aktuariellen Verfahren zur Ermittlung der Zahlungsströme sowie durch die stetige Anpassung der Inputfaktoren wie versicherungstechnische Erträge bzw. Rückstellungen, Schadenquoten, Sterbetafeln und Planwerte wird der Grad der Unsicherheit in einem angemessenen Rahmen gehalten.

Bei dem in künftigen Prämien einkalkulierten erwarteten Gewinn (EPIFP) können ebenso unvorhersehbare zukünftige Ereignisse zu Abweichungen führen, da der kalkulierte beste Schätzwert der Verpflichtungen die Grundlage zur Berechnung des EPIFP bildet.

Durch geeignete Methoden und Verfahren wird der Grad der Unsicherheit in den versicherungstechnischen Rückstellungen in einem angemessenen Rahmen gehalten und die Volatilität wird weitestgehend minimiert.

Sonstige versicherungstechnische Rückstellungen

Sonstige versicherungstechnische Rückstellungen	Solvency II	HGB	Unterschied
	Tsd. €	Tsd. €	Tsd. €
Schwankungsrückstellungen und ähnliche Rückstellungen	-	19.287	-19.287
Stornorückstellungen	-	89	-89
Rückstellungen für Wiederauffüllungsprämien	-	-	-
Übrige sonstige versicherungstechnische Rückstellungen	-	1.555	-1.555
Gesamt	-	20.928	-20.928

Die Schwankungsrückstellungen werden im Rahmen der handelsrechtlichen Bilanzierung als versicherungstechnische Rückstellungen ausgewiesen. Unter Solvency II werden diese in den Eigenmitteln erfasst.

Sonstige versicherungstechnische Rückstellungen werden in der Solvabilitätsübersicht nicht separat ausgewiesen, sondern bei der Ermittlung der versicherungstechnischen Rückstellungen berücksichtigt.

Wesentliche Änderungen gegenüber dem vorangegangenen Berichtszeitraum

Bei den zugrunde liegenden Annahmen zur Berechnung der versicherungstechnischen Rückstellungen sind keine wesentlichen Veränderungen gegenüber dem vorangegangenen Berichtszeitraum festzustellen.

D.3 Sonstige Verbindlichkeiten

	Solvency II Tsd. €	HGB Tsd. €	Unterschied Tsd. €
Andere Rückstellungen als versicherungstechnische Rückstellungen	3.063	3.106	-43
Rentenzahlungsverpflichtungen	14.067	10.676	3.391
Depotverbindlichkeiten	12.430	12.430	0
Latente Steuerschulden	4.074		4.074
Verbindlichkeiten gegenüber Versicherungen und Vermittlern	0	12.594	-12.594
Verbindlichkeiten gegenüber Rückversicherern	0	92	-92
Verbindlichkeiten (Handel, nicht Versicherung)	2.239	2.239	0
Gesamt	35.873	41.137	-5.265

Andere Rückstellungen als versicherungstechnische Rückstellungen

In dieser Position sind kurzfristige Rückstellungen in Höhe von 2.401 Tsd. Euro enthalten. Den größten Anteil hat die Rückstellung für variable Vergütung. Ausgangspunkt der Wertermittlung ist der nominale Erfüllungsbetrag. Auf eine Abzinsung wurde bei der Marktwertermittlung aufgrund der Kurzfristigkeit der Rückstellungen verzichtet. Handelsrechtlich wurde der nominale Erfüllungsbetrag angesetzt. Der Marktwert entspricht somit dem handelsrechtlichen Wertansatz.

Des Weiteren sind Rückstellungen für Altersteilzeit- und Jubiläumzahlungen in Höhe von 625 Tsd. Euro in dieser Position enthalten. Diese Rückstellungen haben langfristigen Charakter. Die Marktwerte wurden nach versicherungsmathematischen Grundsätzen (Anwartschaftsbarwertverfahren) gemäß IAS 19 ermittelt. Die Wertansätze in der Handelsbilanz wurden anhand desselben Verfahrens ermittelt. Der Bewertungsunterschied in Höhe von 43 Tsd. Euro zwischen dem Wertansatz unter Solvency II und dem Wertansatz gemäß HGB ergibt sich aus der Verwendung eines anderen Rechnungszinses.

Rentenzahlungsverpflichtungen

Bei der Berechnung des Marktwerts der Pensionsrückstellungen wurden die Verpflichtungen aus der betrieblichen Altersversorgung nach dem Anwartschaftsbarwertverfahren (Projected-Unit-Credit-Method) entsprechend IAS 19 „Leistungen an Arbeitnehmer“ ermittelt. Danach wurden nicht nur die am Stichtag bekannten Renten und erworbenen Anwartschaften, sondern auch künftig zu erwartende Steigerungen von Gehältern und Renten berücksichtigt. Zum Bilanzstichtag wurde eine versicherungsmathematische Bewertung durchgeführt. Der bilanzierte Betrag stellt den Barwert der leistungsorientierten Verpflichtung (Defined Benefit Obligation, DBO) nach Verrechnung mit dem beizulegenden Zeitwert des Planvermögens dar.

Der Wertansatz der Pensionsrückstellungen in der Handelsbilanz wurde nach demselben Verfahren berechnet, wie der Marktwert für die Solvabilitätsübersicht. Für die Handelsbilanz und die Solvabilitätsübersicht wurden die gleichen versicherungsmathematischen Bewertungsparameter (Sterblichkeit, Gehaltstrend, Rententrend) verwendet.

Der entscheidende Bewertungsunterschied zwischen Handelsbilanz und Solvabilitätsübersicht ergibt sich aus der Verwendung unterschiedlicher Rechnungszinssätze. Für Solvency II nach IAS 19 wurde ein „Best Estimate“-Zins verwendet.

Depotverbindlichkeiten

Die zugrunde liegenden Verträge haben hauptsächlich eine Laufzeit von bis zu einem Jahr.

Aus Wesentlichkeitsgründen wird deshalb bei der Wertermittlung unter Solvency II auf eine Abzinsung verzichtet. Nach deutschem Handelsrecht wurden ebenfalls die Nominalwerte angesetzt.

Der Marktwert entspricht somit dem handelsrechtlichen Wertansatz.

Latente Steuerschulden

Latente Steuern sind für alle Vermögenswerte und Verbindlichkeiten, einschließlich versicherungstechnischer Rückstellungen, zu erfassen und zu bewerten, die für Solvabilitäts- oder Steuerzwecke angesetzt werden. Die

Berechnung der latenten Steuern in der Solvabilitätsübersicht folgt dabei grundsätzlich den Vorschriften der internationalen Rechnungslegung gemäß IAS 12.

Latente Steuern werden in der Solvabilitätsübersicht für steuerlich wirksame Differenzen zwischen dem Steuerbilanzwert und dem Wert in der Solvabilitätsübersicht der einzelnen Bilanzpositionen gebildet und mit dem unternehmensindividuellen Nominalsteuersatz bewertet. Ebenso werden latente Steueransprüche auf steuerliche Verlustvorträge angesetzt.

Latente Steueransprüche des jeweiligen Jahres werden als werthaltig angesehen, soweit ihnen latente Steuerschulden desselben Jahres gegenüberstehen.

Beginnend mit dem Geschäftsjahr 2019 werden in der Solvabilitätsübersicht die latenten Steueransprüche und die latenten Steuerschulden saldiert ausgewiesen, sofern sie dasselbe Steuersubjekt und dieselbe Steuerbehörde betreffen, die gleiche Fälligkeit gegeben ist und ein Recht zur Aufrechnung besteht.

Im Unterschied zur Solvabilitätsübersicht wird in Ausübung des Wahlrechts des § 274 HGB der über den Saldierungsbereich hinausgehende Überhang an aktiv latenten Steuern in der Handelsbilanz nicht bilanziert. Ferner resultieren Unterschiede zwischen den latenten Steuern aus der Bewertung bei den Vermögenswerten und Schulden in der Solvabilitätsübersicht und in der Handels- und Steuerbilanz. Die unterschiedlichen Ansätze der Bewertung in der Handelsbilanz und der Bewertung für Solvabilitätszwecke sind in den Erläuterungen zu den einzelnen Vermögenswerten, Rückstellungen und Verbindlichkeiten genannt.

Verbindlichkeiten gegenüber Versicherungen und Vermittlern

Hierbei handelt es sich hauptsächlich um kurzfristige Verbindlichkeiten gegenüber Versicherungsnehmern und Versicherungsvermittlern.

Gemäß Solvency II werden unter dieser Position in der Solvabilitätsübersicht lediglich die überfälligen Verbindlichkeiten ausgewiesen. Die fälligen Verbindlichkeiten werden im Gegensatz zum deutschen Handelsrecht nach Solvency II unter den versicherungstechnischen Rückstellungen ausgewiesen. Dieser Unterschied im Ausweis ergibt die Abweichung zwischen Solvency II und HGB.

Ausgangspunkt der Wertermittlung nach Solvency II ist der nominale Erfüllungsbetrag. Aufgrund der kurzen Restlaufzeit der Verbindlichkeiten wurde bei der Marktwertermittlung auf eine Abzinsung verzichtet.

Nach deutschem Handelsrecht wurde der nominale Erfüllungsbetrag angesetzt.

Verbindlichkeiten gegenüber Rückversicherern

Hierbei handelt es sich um die Abrechnungsverbindlichkeiten aus dem Rückversicherungsgeschäft.

Gemäß Solvency II werden unter dieser Position in der Solvabilitätsübersicht lediglich die überfälligen Verbindlichkeiten ausgewiesen. Die fälligen Verbindlichkeiten werden im Gegensatz zum deutschen Handelsrecht nach Solvency II unter den versicherungstechnischen Rückstellungen ausgewiesen. Dieser Unterschied im Ausweis ergibt die Abweichung zwischen Solvency II und HGB.

Ausgangspunkt der Wertermittlung nach Solvency II ist der nominale Erfüllungsbetrag. Aufgrund der kurzen Restlaufzeit der Verbindlichkeiten wurde bei der Marktwertermittlung auf eine Abzinsung verzichtet.

Nach deutschem Handelsrecht wurde der nominale Erfüllungsbetrag angesetzt.

Verbindlichkeiten (Handel, nicht Versicherung)

In dieser Position sind Verbindlichkeiten aus Steuern, hauptsächlich Versicherungssteuer und Lohnsteuer aus der Gehaltsabrechnung Dezember 2019, in Höhe von 1.344 Tsd. Euro enthalten. Diese Verbindlichkeiten sind im Januar 2020 zur Zahlung fällig und damit kurzfristig, weshalb bei der Marktwertermittlung auf eine Abzinsung verzichtet wurde. Der Marktwert entspricht somit dem handelsrechtlichen Wertansatz.

Des Weiteren sind in dieser Position Verbindlichkeiten aus dem Führungsfremdgeschäft in Höhe von 582 Tsd. Euro enthalten. Diese Verbindlichkeiten sind kurzfristig, weshalb bei der Marktwertermittlung auf eine Abzinsung verzichtet wurde. Der Marktwert entspricht somit dem handelsrechtlichen Wertansatz.

D.4 Alternative Bewertungsmethoden

Die folgende Tabelle bietet eine Übersicht, gemäß welchen Vorschriften und mit welchen Methoden die Werte in der Solvabilitätsübersicht ermittelt werden. Dabei sind in den Zeilen die einzelnen Positionen der Solvabilitätsübersicht aufgeführt.

Gemäß Artikel 10 DVO gibt es drei Ebenen, die den Bewertungsmaßstab widerspiegeln. Eine Kennzeichnung („X“) in der Spalte „Ebene 1“ (Artikel 10 Abs. 2 DVO) bedeutet, dass die vorliegenden Vermögenswerte und Verbindlichkeiten mit dem Marktpreis bewertet werden. Dabei werden Marktpreise verwendet, die für identische Vermögenswerte oder Verbindlichkeiten an aktiven Märkten notiert werden.

Eine Kennzeichnung („X“) in der Spalte „Ebene 2“ (Artikel 10 Abs. 3 DVO) bedeutet, dass die vorliegenden Vermögenswerte und Verbindlichkeiten mit dem Marktpreis ähnlicher Vermögenswerte oder Verbindlichkeiten, die an aktiven Märkten notiert werden, bewertet werden.

Eine Kennzeichnung mit einem Buchstaben in der Spalte „Ebene 3“ (Artikel 10 Abs. 5 DVO) bedeutet, dass der Marktpreis für die vorliegenden Vermögenswerte und Verbindlichkeiten mit einer alternativen Bewertungsmethode ermittelt wird. Bei der Verwendung alternativer Bewertungsmethoden kommen Inputfaktoren, die an aktiven Märkten beobachtbar sind zum Einsatz. Es ist jedoch auch möglich, Inputfaktoren zu verwenden, die an aktiven Märkten nicht beobachtbar sind. Die verwendeten alternativen Bewertungsmethoden werden im Anschluss an die Tabelle beschrieben. Die Buchstaben in Klammern stellen bei der jeweiligen Bewertungsmethode die Verbindung zur Tabelle her. Dabei werden pro Position der Solvabilitätsübersicht die verwendeten Alternativen Bewertungsmethoden genannt.

Für bestimmte Positionen der Solvabilitätsübersicht nennt die DVO besondere Vorschriften, gemäß denen die Bewertung erfolgt. Diese Positionen sind in der Tabelle nicht enthalten. Im Einzelnen handelt es sich um folgende Vermögenswerte und Verbindlichkeiten:

- Geschäfts- oder Firmenwert und immaterielle Vermögenswerte gemäß Artikel 12 DVO
- Anteile an verbundenen Unternehmen gemäß Artikel 13 DVO
- versicherungstechnische Rückstellungen einschließlich der einforderbaren Beträge aus Rückversicherungsverträgen gemäß Kapitel III DVO
- Eventualverbindlichkeiten gemäß Artikel 11 DVO
- finanzielle Verbindlichkeiten gemäß Artikel 14 DVO
- latente Steuern gemäß Artikel 15 DVO

	Ebene 1	Ebene 2	Ebene 3
Immobilien und Sachanlagen für den Eigenbedarf			(B), (M)
Immobilien (außer zur Eigennutzung)			(B)
Anteile an verbundenen Unternehmen, einschließlich Beteiligungen			(A), (B), (D)
Aktien - nicht notiert			(B), (D)
Staatsanleihen	X		(C)
Unternehmensanleihen	X		(C)
Organismen für gemeinsame Anlagen	X		(D)
Einlagen außer Zahlungsmitteläquivalente			(F)
Darlehen und Hypotheken an Privatpersonen			(C)
Depotforderungen			(F)
Forderungen gegenüber Versicherungen und Vermittlern			(F), (H)
Forderungen gegenüber Rückversicherern			(F)
Forderungen (Handel, nicht Versicherung)			(F), (I)
Zahlungsmittel und Zahlungsmitteläquivalente			(F)
Sonstige nicht an anderer Stelle ausgewiesene Vermögenswerte			(F)
Andere Rückstellungen als versicherungstechnische Rückstellungen			(K), (L)
Rentenzahlungsverpflichtungen			(L)
Depotverbindlichkeiten			(K)
Verbindlichkeiten gegenüber Versicherungen und Vermittlern			(K)
Verbindlichkeiten gegenüber Rückversicherern			(K)
Verbindlichkeiten (Handel, nicht Versicherung)			(K)

Für den überwiegenden Teil der Vermögenswerte wurde der Marktwert unter Verwendung der Barwertmethode ermittelt bzw. wurde als Marktwert der Nettovermögenswert angesetzt.

Der Konzern Versicherungskammer erstellt keinen Konzernabschluss nach den Vorschriften der internationalen Rechnungslegung. Aus diesem Grund liegen grundsätzlich im Unternehmen keine IFRS-Werte (International Financial Reporting Standards, IFRS) für Vermögensgegenstände und Verbindlichkeiten vor. Nichts desto trotz werden im Bereich Kapitalanlagen Bewertungsmethoden verwendet, die den Vorschriften der internationalen Rechnungslegung genügen. Die Konformität einer der folgenden Bewertungsmethoden mit IFRS wird jeweils genannt. Werden alternative Bewertungsmethoden verwendet, die von den Vorschriften der internationalen Rechnungslegung abweichen, so wäre eine Bewertung nach IFRS zu aufwendig.

Angepasste Equity-Methode (A)

Die angepasste Equity-Methode wird bei der Bewertung von verbundenen Versicherern unter Solvency II herangezogen. Es handelt sich dabei um ein in Art. 13 DVO definiertes Bewertungsverfahren, bei dem Versicherer mit ihrem anteiligen Solvency-II-Eigenkapital angesetzt werden. Dieses ergibt sich als anteiliger Überschuss der Vermögenswerte über die Verbindlichkeiten beim Tochterunternehmen. Ansatz und Bewertung dieser Vermögenswerte und Verbindlichkeiten erfolgen dabei gemäß Solvency II unter Beachtung der dargestellten Prinzipien.

Ertragswertverfahren (B)

Der nach dem Ertragswertverfahren ermittelte Wert (Ertragswert) entspricht dem Barwert der den Unternehmenseignern zufließenden finanziellen Überschüsse. Die abzusendenden Nettoeinnahmen ergeben sich dabei aufgrund des Anspruchs des Unternehmenseigners auf Ausschüttungen bzw. Entnahmen der vom Unternehmen erwirtschafteten finanziellen Überschüsse abzüglich etwaiger zu erbringender Einlagen der Eigner. Wertbestimmend sind dabei diejenigen finanziellen Überschüsse, die als Nettoerträge in den Verfügungsbereich der Eigentümer gelangen. Zugrunde liegende Daten sind dabei Plan-Bilanzen, Plan-Gewinn-und-Verlust-Rechnungen sowie Finanzplanungen. Bei der Bestimmung der Nettozuflüsse werden zudem inländische und ausländische Ertragssteuern des bewerteten Unternehmens und grundsätzlich die aufgrund des Eigentums am Unternehmen beim Unternehmenseigner entstehenden Ertragssteuern berücksichtigt.

Die Diskontierung der Zahlungsströme erfolgt über den risikolosen Basiszinssatz. Ferner wird die Übernahme der unternehmerischen Unsicherheiten durch einen Risikoaufschlag berücksichtigt.

Beim Ertragswertverfahren handelt es sich gemäß Institut der Wirtschaftsprüfer S 1 i. d. F. 2008 um ein auch unter Solvency II anerkanntes Verfahren zur Unternehmensbewertung. Dieses kann somit als alternative Bewertungsmethode gemäß der Solvency-II-Bewertungshierarchie herangezogen werden, sofern es keine gesonderten Vorschriften gibt, die dies explizit ausschließen.

Der Ertragswert für Immobilien entspricht dem gemäß §§ 17–20 Immobilienwertermittlungsverordnung auf der Grundlage marktüblich erzielbarer Erträge ermittelten Wert. Dieser ist nach herrschender Meinung vereinbar mit dem Neubewertungsmodell gemäß IAS 16 bzw. mit dem beizulegenden Zeitwert gemäß IAS 40. Somit handelt es sich auch hier um ein unter Solvency II zulässiges Verfahren.

Barwertmethode (C)

Bei der Barwertmethode wird der Zeitwert ermittelt, indem individuelle Zahlungsströme je Einzeltitel diskontiert werden. Die Zahlungsströme stellen erwartete Zahlungen an den Investor dar, die sich in Abhängigkeit von der Art des Investments ergeben. Für festverzinsliche Wertpapiere ergeben sich diese beispielsweise aus den Zinszahlungen zum jeweiligen Zinstermin und aus dem Nennbetrag bei Fälligkeit.

Die Abzinsung der Zahlungsströme erfolgt mit währungsabhängigen Zinsstrukturkurven. Dem Bonitätsrisiko des Kontrahenten sowie dem Liquiditätsrisiko wird über Kreditrisikozuschläge und Liquiditätszuschläge, sogenannte Spreads, Rechnung getragen. Die Bonitäts- und Liquiditätsspreads werden in Abhängigkeit von der Laufzeit und vom Emittenten ermittelt. Bei den zur Bewertung herangezogenen Parametern Zinskurve und Spread wird dabei die Anzahl der am Markt beobachtbaren Parameter maximiert.

Bei der Barwertmethode handelt es sich um ein zulässiges alternatives Bewertungsverfahren im Sinne der Solvency-II-Bewertungshierarchie.

Nettovermögenswert (D)

Der Nettovermögenswert ergibt sich als Wert aller Vermögenswerte abzüglich des Werts aller Verbindlichkeiten. Er folgt somit dem in Art. 9 DVO geforderten Grundsatz der Einzelbewertung von Vermögenswerten und Verbindlichkeiten. Die Bewertung der Vermögenswerte und Verbindlichkeiten hat unter Verwendung von Marktparametern zu erfolgen. Es handelt sich um ein zulässiges alternatives Bewertungsverfahren gemäß der Solvency-II-Bewertungshierarchie. Im Falle von Beteiligungen ist zusätzlich zu berücksichtigen, dass etwaige nicht einzeln veräußerbare immaterielle Vermögenswerte oder ein Geschäfts- oder Firmenwert vom Wert aller Vermögenswerte abzuziehen sind.

Nennbetrag (F)

Bei Forderungen, die kurzfristig fällig sind, wird der Nennbetrag angesetzt. Ein Ausfallrisiko wird aufgrund der guten Bonität der Schuldner nicht angesetzt. Da die Forderungen täglich beglichen werden können, wird aus Wesentlichkeitsgründen auf eine Abzinsung verzichtet. Der Marktwert entspricht in diesen Fällen dem Nennbetrag.

Nennbetrag mit Berücksichtigung eines Ausfallrisikos (H)

Bei Forderungen, die kurzfristig fällig sind, wird der Nennbetrag angesetzt. Aufgrund der Erfahrungen mit dem Zahlungsverhalten der Schuldner in der Vergangenheit wird eine pauschale Wertberichtigung oder eine Einzelwertberichtigung angesetzt und somit ein Ausfallrisiko berücksichtigt. Auf eine Abzinsung wird jedoch aus Wesentlichkeitsgründen verzichtet. Die Höhe des zu berücksichtigenden Ausfallrisikos wird mindestens einmal jährlich überprüft.

Nennbetrag mit Abzinsung (I)

Bei langfristigen Forderungen ist der Ausgangspunkt der Wertermittlung der Nennbetrag. Aufgrund der langen Laufzeit bis zur Fälligkeit der Forderung wird eine Abzinsung vorgenommen.

Erfüllungsbetrag (K)

Bei kurzfristig fälligen Verbindlichkeiten wird der nach vernünftiger kaufmännischer Beurteilung ermittelte Erfüllungsbetrag angesetzt.

Anwartschaftsbarwertverfahren – PUC-Methode (L)

Bei langfristigen Verbindlichkeiten, wie beispielsweise Pensionsrückstellungen, wird der Erfüllungsbetrag mit versicherungsmathematischen Verfahren ermittelt. Als Rechnungsgrundlage dienen dabei die Richttafeln 2005 G von

Heubeck. Des Weiteren gehen in die Berechnung der Rechnungszins, die Gehaltsentwicklung und die Fluktuation ein. Die Angemessenheit der verwendeten Komponenten wird mindestens einmal jährlich überprüft.

Kaufpreis vermindert um Abschreibungen (M)

Bei Sachanlagen werden die Anschaffungskosten, vermindert um Abschreibungen, angesetzt.

Angemessenheit der Bewertungsverfahren

Die Grundsätze ordnungsmäßiger Buchführung bilden die Grundlage für die Abbildung aller für die Solvabilitätsübersicht relevanten Sachverhalte in der Buchhaltung. Die Einhaltung dieser Grundsätze wird durch eine entsprechende Ausbildung der Mitarbeiter in der Buchhaltung sowie durch den Einsatz entsprechender IT-Systeme gewährleistet. Des Weiteren wird die Einhaltung dieser Grundsätze im Rahmen der jährlichen Prüfung des handelsrechtlichen Jahresabschlusses durch den Wirtschaftsprüfer validiert.

Die für die einzelnen Positionen der Solvabilitätsübersicht verwendeten Bewertungsmethoden werden mindestens einmal jährlich überprüft. Dasselbe gilt für die verwendeten Inputfaktoren bei der Anwendung alternativer Bewertungsmethoden. Eine weitere Validierung erfolgt im Rahmen der jährlichen Prüfung der Solvabilitätsübersicht durch den Wirtschaftsprüfer.

D.5 Sonstige Angaben

Nach derzeitiger Einschätzung liegen keine berichtspflichtigen sonstigen Informationen vor.

E. Kapitalmanagement

E.1 Eigenmittel

E.1.1 Ziele und Verfahren des Kapitalmanagements

Die Ziele des Kapitalmanagements der Gesellschaft leiten sich aus der Geschäfts- und Risikostrategie ab und sind gemäß Solvency II in einer Leitlinie dokumentiert. In der Risikostrategie wird der potenzielle Einfluss von Risiken auf die Vermögens-, Finanz- und Ertragslage dargestellt sowie ihre Handhabung festgelegt. Dabei bezieht das Unternehmen Risikoerwägungen und den Kapitalbedarf in den Management- und Entscheidungsfindungsprozess mit ein. Es wird sichergestellt, dass alle gesetzlichen und regulatorischen Regelungen und Mindestanforderungen eingehalten werden. Zur adäquaten Absicherung der Verpflichtungen gegenüber Kunden und geschädigten Dritten wird vom Unternehmen eine über das aufsichtsrechtliche Sicherheitsniveau hinausgehende Bedeckung definiert.

Der Kapitalmanagementprozess ist in die strategische Unternehmenssteuerung eingebettet, um zu gewährleisten, dass die gesetzlichen Kapitalanforderungen kontinuierlich erfüllt sind. Im Rahmen eines etablierten Prozesses erfolgen jährlich die Ermittlung der vorhandenen Eigenmittel sowie die Einstufung in Qualitätsklassen. Die Ergebnisse fließen in die mittelfristige Kapitalmanagementplanung ein. Unterjährige starke Änderungen des Risikoprofils, die zu einem veränderten Kapitalbedarf führen, werden durch die Risikoerfassung frühzeitig erkannt, sodass entsprechende Maßnahmen analysiert und ergriffen werden können.

Im Rahmen des mittelfristigen Kapitalmanagementplans wird die jederzeitige Bedeckung der Verpflichtungen mit ausreichend anrechnungsfähigen Eigenmitteln über den Planungshorizont von drei Jahren gewährleistet. Die dreijährige Planung basiert auf der Geschäftsplanung des Konzerns Versicherungskammer, in der die Planzahlen mit entsprechenden geeigneten Maßnahmen unterlegt sind. Der Kapitalmanagementplan des Unternehmens umfasst hierbei etwaige geplante Kapitalemissionen, Möglichkeiten einer Beantragung ergänzender Eigenmittel, Fälligkeiten von Eigenmittelbestandteilen und künftigen Rückzahlungsverpflichtungen, Auswirkungen einer Emission, Tilgung und Rückzahlung auf die aufsichtsrechtlichen Limitierungen sowie die Ausschüttungsstrategie über den Planungshorizont.

Wesentliche Änderungen der den Eigenmitteln zugrunde gelegten Ziele und Verfahren lagen nicht vor.

E.1.2 Verfügbare und anrechnungsfähige Eigenmittel

Der aus der Solvabilitätsübersicht abgeleitete Gesamtüberschuss der Vermögenswerte über die Verbindlichkeiten (Solvency-II-Bilanzüberschuss) dient als Basis zur Bestimmung der anrechnungsfähigen Eigenmittel der Gesellschaft. Diese fungieren als Risikopuffer und sind in der Lage, mögliche Verluste zu kompensieren.

Die Gesamteigenmittel setzen sich aus den Basiseigenmitteln und den ergänzenden Eigenmitteln zusammen. Basiseigenmittel umfassen den Solvency-II-Bilanzüberschuss abzüglich des Betrags der eigenen Aktien, nicht anzuerkennender Beteiligungen an Finanz- und Kreditinstituten sowie vorhersehbarer Dividenden und Ausschüttungen und zuzüglich vorhandener nachrangiger Verbindlichkeiten. Ergänzende Eigenmittel sind solche, die nicht zu den Basiseigenmitteln zählen und die zum Ausgleich von Verlusten eingefordert werden können, falls die Aufsicht diese genehmigt.

Gemäß §§ 91 und 92 VAG werden die Eigenmittel je nach Ausprägung bzw. Erfüllungsgrad der regulatorisch vorgegebenen Merkmale in drei unterschiedliche Klassen („Tiers“) unterteilt. Die Einstufung erfolgt mindestens anhand der Merkmale „ständige Verfügbarkeit“, „Nachrangigkeit“ und „ausreichende Laufzeit“. Zusätzlich ist zu berücksichtigen, ob und inwieweit ein Eigenmittelbestandteil frei ist von Verpflichtungen oder Anreizen zur Rückzahlung des Nominalbetrags, obligatorischen festen Kosten und sonstigen Belastungen.

Die Basiseigenmittel beinhalten aktuell das eingezahlte Grundkapital und die zugehörigen Kapitalrücklagen gemäß § 272 HGB, die in der Position „Auf Grundkapital entfallendes Emissionsagio“ abgebildet sind, sowie den Überschussfonds, die latenten Nettosteueransprüche und die Ausgleichsrücklage.

Nachrangige Verbindlichkeiten lagen zum Stichtag nicht vor. Weiterhin strebt das Unternehmen derzeit keine Genehmigung ergänzender Eigenmittel an. Es sind keine Basiseigenmittelbestandteile vorhanden, die den Übergangsbestimmungen nach § 345 Abs. 1 und 2 VAG unterliegen.

Die Eigenmittel setzen sich aktuell wie folgt zusammen:

	Gesamt	Tier 1	Tier 2	Tier 3
	Tsd. €	Tsd. €	Tsd. €	Tsd. €
Grundkapital (ohne Abzug eigener Anteile)	13.350	13.350	0	
Auf Grundkapital entfallendes Emissionsagio	27.644	27.644	0	
Ausgleichsrücklage	131.291	131.291		
Nachrangige Verbindlichkeiten	0	0	0	0
Betrag in Höhe des Werts der latenten Netto-Steueransprüche	0			0
Basiseigenmittel nach Abzügen	172.285	172.285	0	0
Ergänzende Eigenmittel	0		0	0
Verfügbare Eigenmittel	172.285	172.285		0
Verfügbare Eigenmittel Vorjahr	188.746	188.229		518

Das Grundkapital beträgt 13.350 Tsd. Euro und ist in 26.700 auf den Namen lautende Stückaktien, die nur mit Zustimmung der Gesellschaft übertragen werden können, eingeteilt. Die Kapitalrücklage belief sich zum Stichtag auf 27.644 Tsd. Euro.

Die Ausgleichsrücklage berechnet sich aus dem Solvency-II-Bilanzüberschuss abzüglich des Betrags der vorhersehbaren Dividenden, Ausschüttungen und Entgelte und den vorher genannten Basiseigenmitteln. Da die Ausgleichsrücklage ein wesentliches Element der verfügbaren Eigenmittel darstellt, wird ihre voraussichtliche Entwicklung bzw. Volatilität im Rahmen des ALM näher untersucht. Die Ausgleichsrücklage umfasst im Wesentlichen, wie in der nachfolgenden Tabelle dargestellt, die Gewinnrücklage nach HGB in Höhe von 6.171 Tsd. Euro sowie Anpassungen durch Neubewertung der Kapitalanlagen in Höhe von 116.620 Tsd. Euro und der versicherungstechnischen Rückstellungen in Höhe von 24.199 Tsd. Euro.

Gemäß Beschluss des Vorstands werden 19.850 Tsd. Euro an die Träger des Grundkapitals ausgeschüttet. Davon werden 4.850 Tsd. Euro aus dem Bilanzgewinn und 15.000 Tsd. Euro aus der nicht gebundenen Kapitalrücklage aufgrund der Umwandlung und Auszahlung der gebundenen Kapitalrücklage ausgeschüttet.

	HGB	Umbewertung	Solvency II
	Tsd. €	Tsd. €	Tsd. €
Gewinnrücklage/Verlustrücklage	6.171	6.171	
Bilanzgewinn/-verlust	4.850	4.850	
Bewertungsunterschiede		140.120	
Aktivseitige Bilanzpositionen			
Anlagen	158.883	116.620	275.503
Sonstige Vermögenswerte	97.103	4.355	101.458
Passivseitige Bilanzpositionen			
Vt. Rückstellungen	173.152	24.199	148.953
Sonstige Verbindlichkeiten	41.137	9.338	31.799
Latente Steuerschulden nach Saldierung	-10.319	-14.393	4.074
Vorhersehbare Dividenden, Ausschüttung und Entgelte		-19.850	
Ausgleichsrücklage		131.291	

Zur Bestimmung der anrechnungsfähigen Eigenmittel gemäß Solvency II sind neben der Eigenmittelgüte, d. h. der Klassifizierung in Tiers, zusätzlich quantitative Anforderungen an die Zusammensetzung der zur Bedeckung heranzuziehenden Eigenmittel zu beachten. Dabei ist grundsätzlich zwischen Anforderungen im Zusammenhang mit der Bedeckung des SCR und Anforderungen im Zusammenhang mit der Bedeckung des Minimum Capital Requirement (MCR) zu unterscheiden.

Die verfügbaren Eigenmittel des Unternehmens erfüllen die Anforderungen gemäß Artikel 69 ff. DVO und sind, mit Ausnahme der ergänzenden Eigenmittel, vollständig der höchsten Qualitätsstufe zugeordnet. Diese können unbeschränkt zur Bedeckung des SCR und MCR angerechnet werden. Veränderungen der Zuordnungen zu den Tieringklassen werden nicht erwartet.

Die anrechnungsfähigen Eigenmittel zur Bedeckung des SCR und MCR beliefen sich auf 172.285 Tsd. Euro.


Der Rückgang um -16.258 Tsd. Euro gegenüber dem Vorjahr resultiert dabei hauptsächlich aus der Ausschüttung des Bilanzgewinns und der Umwandlung und Auszahlung der gebundenen Kapitalrücklage.

E.1.3 Unterschiede zum HGB-Eigenkapital

Das HGB-Eigenkapital in Höhe von 52.016 Tsd. Euro setzt sich aus dem eingeforderten Kapital in Höhe von 13.350 Tsd. Euro, der Kapitalrücklage in Höhe von 27.644 Tsd. Euro, den Gewinnrücklagen in Höhe von 6.171 Tsd. Euro und dem Bilanzgewinn in Höhe von 4.850 Tsd. Euro zusammen. Die Unterschiede zu den anrechnungsfähigen Eigenmitteln unter Solvency II sind im Wesentlichen auf die Bewertungsunterschiede der Vermögenswerte und Verbindlichkeiten zurückzuführen. Dabei stehen stillen Reserven auf der Aktivseite in Höhe von 110.656 Tsd. Euro stille Reserven auf der Passivseite in Höhe von 29.464 Tsd. Euro gegenüber. Als aktive bzw. passive stille Reserve wird die Differenz zwischen der marktwertorientierten Bewertung unter Solvency II und der HGB-Bilanzierung bezeichnet.

Zuzüglich des HGB-Eigenkapitals sowie abzüglich der vorhersehbaren Dividenden in Höhe von -19.850 Tsd. Euro ergeben sich die anrechnungsfähigen Eigenmittel in Höhe von 172.285 Tsd. Euro.

Die folgende Grafik illustriert die Zusammensetzung (Werte in Tsd. Euro):



E.2 Solvenzkapitalanforderung und Mindestkapitalanforderung

Das SCR wird im Standardmodell unter dem Grundsatz der Unternehmensfortführung so ermittelt, dass alle quantifizierbaren Risiken, denen ein Versicherer ausgesetzt ist, berücksichtigt werden. Es wird als VaR zu einem Konfidenzniveau von 99,5 Prozent über einen Zeitraum von einem Jahr berechnet. Das SCR ergibt sich grundsätzlich aus den einzelnen Risiken unter Berücksichtigung von risikomindernden Effekten wie latenten Steuern und Diversifikation. Es wird durch die einzelnen Risikomodule der Standardformel - Marktrisiken, Gegenparteiausfallrisiken, versicherungstechnische Risiken sowie operationelle Risiken - bestimmt.

Für die aktuelle Berechnung der Solvenzkapitalanforderungen werden keine vereinfachten Berechnungen verwendet.

Für die Ermittlung der versicherungstechnischen Risiken werden gemäß den Anforderungen der Standardformel Rückversicherungsentlastungen bei der Risikobewertung angesetzt, beispielsweise bei den Katastrophenrisiken, und im Gegenzug im Gegenparteiausfallrisiko mitberücksichtigt.

Finanzielle Minderungstechniken über Kapitalmarktinstrumente werden angesetzt, sofern die Ansatzkriterien gemäß den Anforderungen für die einzelnen Instrumente erfüllt waren.

Insgesamt ergab sich ein SCR in Höhe von 36.468 Tsd. Euro. Dieses SCR setzt sich aus der Netto-Basis-Solvvenzkapitalanforderung (nBSCR) in Höhe von 39.070 Tsd. Euro und dem operationellen Risiko (op. Risiko) in Höhe von 3.816 Tsd. Euro zusammen, abzüglich der Risikominderung durch latente Steuern in Höhe von 6.418 Tsd. Euro. Im nBSCR ist aktuell keine Risikominderung durch eine ZÜB enthalten.

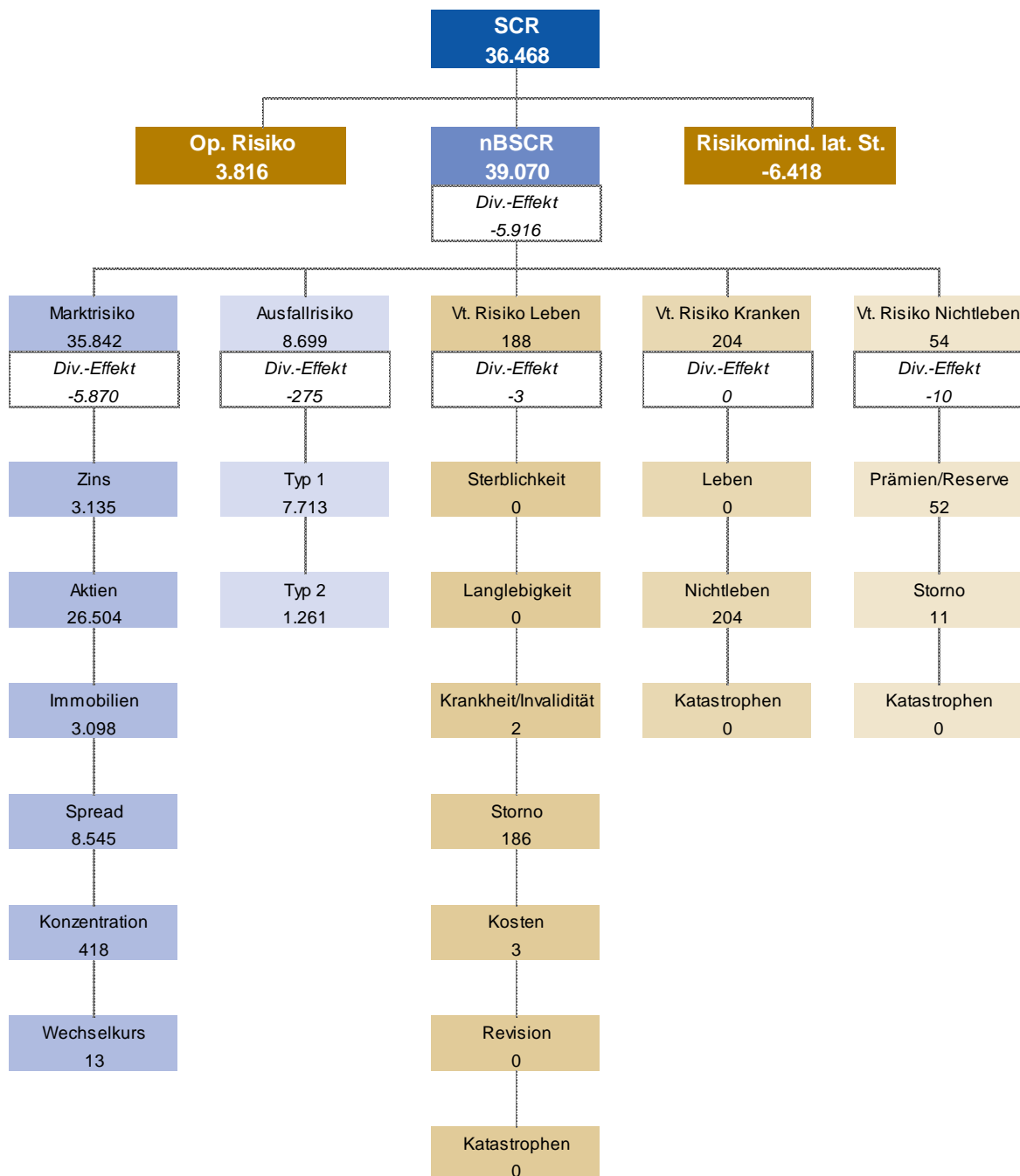
Das SCR reduziert sich im Vergleich zum Vorjahr um 53.056 Tsd. Euro. Der Rückgang setzt sich aus einem Rückgang im versicherungstechnischen Risiko Schaden/Unfall aufgrund der Anpassung der Rückversicherungsstruktur, kombiniert mit einem Rückgang im Marktrisiko bedingt durch den Rückgang des Aktienrisikos zusammen.

Das Marktrisiko in Höhe von 35.842 Tsd. Euro ist die größte Risikoposition, gefolgt vom Gegenparteiausfallrisiko in Höhe von 8.699 Tsd. Euro.

Das MCR belief sich zum Stichtag auf 11.919 Tsd. Euro und setzt sich aus Mindestkapitalanforderungen für das Schaden-, Unfall- und Lebensversicherungsgeschäft zusammen. Die Berechnung erfolgt auf Basis der Volumenmaße der versicherungstechnischen Rückstellungen, der gebuchten Prämien sowie des riskierten Kapitals.

Das MCR für dieses Unternehmen entspricht nun dem linearen MCR (gemäß Modellierung im Standardansatz). Im Vorjahr entsprach das MCR 25 Prozent der SCR (untere Grenze für das lineare MCR gemäß Modellierung im Standardansatz). Der Rückgang des MCR um 10.462 Tsd. Euro gegenüber dem Vorjahr resultiert aus der Anpassung der Rückversicherungsstruktur und dem damit verbundenen Rückgang des SCR. Dadurch verändern sich die untere und obere Grenze für das lineare MCR, sodass das MCR nun dem linearen MCR entspricht.

Das Unternehmen besaß zum aktuellen Stichtag folgendes Risikoprofil (in Tsd. Euro):



Zum Stichtag lagen ausreichende Eigenmittel zur Bedeckung des Risikokapitals des Unternehmens vor. Die aufsichtsrechtliche Bedeckungsquote des SCR lag bei 472 Prozent, die des MCR bei 1.445 Prozent.

E.3 Verwendung des durationsbasierten Untermoduls Aktienrisiko bei der Berechnung der Solvenzkapitalanforderung

Die Durationsmethode für das Aktienrisiko wird bei der Berechnung des SCR nicht angewendet.

E.4 Unterschiede zwischen der Standardformel und verwendeten internen Modellen

Ein internes Modell kommt bei dem Unternehmen nicht zur Anwendung.

E.5 Nichteinhaltung der Mindestkapitalanforderung und Nichteinhaltung der Solvenzkapitalanforderung

Eine Nichteinhaltung des MCR oder eine wesentliche Nichteinhaltung der Solvenzkapitalanforderungen lagen im Berichtszeitraum nicht vor.

E.6 Sonstige Angaben

Nach derzeitiger Einschätzung liegen keine berichtspflichtigen sonstigen Informationen vor.

Glossar

Begriff	Erläuterung
Angemessenheitsanalyse	In der Angemessenheitsanalyse im Rahmen des ORSA wird untersucht, ob die Risikoeinschätzungen nach der Standardformel das unternehmensspezifische Risikoprofil angemessen abbilden. Die Analysen können dabei - je nach Abweichungspotenzial - sowohl quantitativ als auch qualitativ erfolgen.
Ausgleichsrücklage	Auch als Reconciliation Reserve bezeichnet. In der Ausgleichsrücklage werden alle verbleibenden ökonomischen Eigenmittel erfasst, welche nicht bereits im Eigenkapital oder im \uparrow Überschussfonds enthalten sind. Im Wesentlichen sind hier die \uparrow stillen Reserven/Lasten enthalten, die sich aus der marktorientierten Bewertung nach Solvency II gegenüber der HGB-Bilanz ergeben.
Available Solvency Margin (ASM)	Die ASM bezeichnet die anrechenbaren Eigenmittel. Diese bestehen aus Basiseigenmitteln und ergänzenden Eigenmitteln. Basiseigenmittel setzen sich aus dem Überschuss der Vermögenswerte über die Verbindlichkeiten und den nachrangigen Verbindlichkeiten zusammen. Ergänzende Eigenmittel sind Eigenmittel, die nicht zu den Basiseigenmitteln zählen und die zum Ausgleich von Verlusten eingefordert werden können. Ergänzende Eigenmittel müssen beantragt werden.
Best Estimate (BE)	Auch als bester Schätzwert der Verpflichtungen bezeichnet. Bestandteil der versicherungstechnischen Rückstellungen. Der beste Schätzwert entspricht dem Erwartungswert der zukünftigen Cashflows unter Verwendung der risikofreien Zinsstrukturkurve.
Erwartungswert der Garantien (EWGar)	Teil der versicherungstechnischen Rückstellungen in der Lebensversicherung. Es werden die erreichten Garantieleistungen (ohne \uparrow Wert der Optionen und Garantien) bewertet. Dabei wird nur der Bestand und nicht das Neugeschäft berücksichtigt. Bereits gutgeschriebene Überschüsse sind enthalten, \uparrow zukünftige Überschüsse hingegen nicht. Die Bewertung erfolgt, indem die zukünftigen Cashflows projiziert und anschließend mit der risikofreien Zinsstrukturkurve diskontiert werden.
Erwartungswertrückstellung (EWR)	Teil der versicherungstechnischen Rückstellungen in der Krankenversicherung. Die Erwartungswertrückstellung besteht aus den Neubewerteten HGB-Alterungsrückstellungen, den zukünftigen Überschussbeteiligungen sowie Sonstigen versicherungstechnischen Rückstellungen. Sie wird mittels des \uparrow Inflationsneutralen Bewertungsverfahrens (INBV) bestimmt.
Forward Rates	Auch Terminzinssatz genannt. Er bezeichnet einen Zinssatz, der für einen zukünftigen Zeitpunkt gilt. Dabei wird die Verzinsung von einem in der Zukunft liegenden Zeitpunkt t auf den Zeitpunkt t+1 betrachtet.
Fungibilität (Gruppe)	Eine Eigenmittelkomponente einer Gesellschaft ist fungibel, wenn sie beliebige Verluste innerhalb der Gruppe decken kann, egal

	aus welcher Einheit die Verbindlichkeit resultiert. Fungible Eigenmittel sind nicht zweckgebunden.
Gesamtsolvabilitätsbedarf (GSB)	Im Gegensatz zu den aufsichtsrechtlichen Kapitalanforderungen (\nearrow SCR) entspricht der GSB dem Bedarf an Kapital und anderen Mitteln, die ein Unternehmen nach eigener Auffassung einsetzen muss, um seine Risiken angemessen abzusichern.
Going-Concern-Reserve (Leben)	der Teil der zukünftigen Überschüsse, der unter Annahme des Fortführungsprinzips der Geschäftstätigkeit auf die zukünftigen Versicherungsnehmer übertragen wird
Inflationsneutrales Bewertungsverfahren (INBV)	Bewertungsverfahren zur Ermittlung der Solvenzkapitalanforderung für das versicherungstechnische Risiko Kranken nach Art der Leben. Das Verfahren wurde im Rahmen einer Arbeitsgruppe des Verbands der privaten Krankenversicherer in Abstimmung mit der BaFin entwickelt und wird den Spezifika der deutschen Krankenversicherung (insbes. der Beitragsanpassungsklausel [BAP]) gerecht. Inflationsneutral bedeutet, dass zukünftig durch Inflation steigende Leistungen durch anzupassende steigende Prämien ausgeglichen und somit nicht berücksichtigt werden.
Kappung der Eigenmittel (Gruppe)	Bei der Ermittlung des vorhandenen Risikokapitals erfolgt auf Gruppenebene eine Anpassung bei den beschränkt transferierbaren Eigenmitteln. Bei diesen können einige Bestandteile nicht als Eigenmittel angerechnet werden. Dazu zählen zum einen Eigenmittel, die \nearrow Minderheitenanteilen zuzurechnen sind. Zum anderen werden Eigenmittel aus \nearrow Überschussfonds und Schwankungsrückstellungen nicht vollumfänglich angerechnet, um zu vermeiden, dass Mittel, die einem bestimmten Kollektiv eines Tochterunternehmens gehören, zu Quersubventionen innerhalb der Gruppe herangezogen werden.
Latente Steuern	<p>Bei den latenten Steuern nach Solvency II handelt es sich um eine rechnerische Größe. Sie werden zum Ausgleich von temporären Differenzen zwischen den in der Steuerbilanz und der Solvabilitätsübersicht angesetzten Werten der Aktiva und Passiva gebildet. Dabei werden aktive und passive latente Steuern unterschieden:</p> <p>Aktive latente Steuern sind Steueransprüche, die entstehen, wenn ein Ertrag in der Solvency II-Bilanz später als in der Steuerbilanz oder ein Aufwand in der Solvency II-Bilanz früher als in der Steuerbilanz berücksichtigt wird</p> <p>Passive latente Steuern sind Steuerverbindlichkeiten, die entstehen, wenn ein Ertrag in der Solvency II-Bilanz früher als in der Steuerbilanz oder ein Aufwand in der Solvency II-Bilanz später als in der Steuerbilanz berücksichtigt wird</p> <p>Die risikomindernde Wirkung des Bilanzpostens latente Steuern gemäß Solvabilität II beruht darauf, dass im Verlustfall passive latente Steuern möglicherweise gesenkt oder aktive latente Steuern erhöht werden können.</p>

	Die Berücksichtigung aktiver latenter Steuern setzt deren \nearrow Werthaltigkeit voraus.
Line of Business (LoB)	Als Line of Business werden unter Solvency II die Geschäftsfelder bezeichnet. Nach diesen müssen die versicherungstechnischen Verpflichtungen unterteilt werden.
Long-Term-Guarantee-Maßnahme (LTG-Maßnahme)	Hierbei handelt es sich um Instrumente, die den Übergang von Solvency I auf Solvency II für langlaufende Versicherungsverpflichtungen erleichtern. Solche Maßnahmen sind die Matching-Anpassung an die maßgeblich risikofreie Zinskurve (für Deutschland nicht relevant), das \nearrow Volatility Adjustment (VA) und die Übergangmaßnahmen \nearrow Rückstellungstransitional und Zinstransitional. Sämtliche Maßnahmen müssen vor Anwendung bei der BaFin beantragt werden.
Minderheitenanteil (Gruppe)	der Anteil, den der Mutterkonzern an dem Tochterunternehmen nicht hält
Minimum Capital Requirement (MCR)	Das MCR beschreibt die Mindestkapitalanforderung, die ein Unternehmen stellen muss, um über den Zeitraum eines Jahres mit einer Wahrscheinlichkeit von 85 Prozent alle Verpflichtungen aus der laufenden und der in den folgenden zwölf Monaten erwarteten Geschäftstätigkeit erfüllen zu können. Sinkt die Eigenmittelausstattung eines Unternehmens unter das \nearrow SCR oder sogar unter das MCR, führt dies zu Eingriffen der Aufsicht. Die Interventionsmöglichkeiten der Aufsichtsbehörden sind umso gravierender, je stärker das erforderliche Solvenzkapital unterschritten wird.
Reversestress	Stresstests, bei denen diejenigen Szenarien identifiziert und analysiert werden, unter denen das Geschäftsmodell des Unternehmens nicht mehr tragfähig wäre. In der Regel werden die Szenarien gesucht, die zu einer Solvabilitätsquote gerade unter 100 Prozent führen.
Risikomarge	Bestandteil der versicherungstechnischen Rückstellungen unter Solvency II. Die Risikomarge ist ein Zuschlag in Höhe der Kosten, die durch die Bereitstellung der zur Bedeckung der Risiken erforderlichen Eigenmittel verursacht werden (Kapitalkostenansatz). Anders formuliert ist die Risikomarge der Betrag, den man einem potenziellen Käufer des Versicherungsunternehmens zusätzlichen zu den versicherungstechnischen Verpflichtungen zahlen müsste, damit dieser auch die Kapitalkosten abdecken kann.
Rückstellungstransitional	\nearrow LTG-Maßnahme für eine ab dem 01 Januar 2016 begonnene 16-jährige Übergangsfrist bis zur vollständigen Einhaltung der „harten“ Solvency II-Anforderungen: Für Teilbestände, die vor 2016 abgeschlossen wurden, kann bei der Rückstellungsbewertung schrittweise (verteilt über 16 Jahre) ein Übergang von Solvency I (=HGB) zu Solvency II erfolgen. Dabei werden die nach Solvency II berechneten versicherungstechnischen Rückstellungen um den

	<p>Differenzbetrag zur Solvency I-Rückstellung reduziert. Dieser muss ab 2017 jedes Jahr um 1/16 abgebaut werden.</p> <p>Die Rückstellungen sind somit in der Regel niedriger, die Eigenmittel höher.</p>
Signifikanz (auf aggregierter Ebene)	<p>Im Rahmen der Ermittlung des ΔGesamtsolvabilitätsbedarfs wird geprüft, ob dieser signifikant vom ΔSCR abweicht. Laut BaFin gilt eine Abweichung in diesem Zusammenhang bei einer Höhe von 10 Prozent <i>als in der Regel signifikant</i> und bei einer Höhe von 15 Prozent <i>als unwiderlegbar signifikant</i>. Sofern eine signifikante Abweichung nach oben vorliegt (d. h. GSB ist größer als SCR), werden alle weiteren Berechnungen im ORSA zu Stressen und Projektionen auf Basis des GSB durchgeführt. In allen anderen Fällen gilt die Einschätzung der Standardformel als angemessen und dient daher als Grundlage für alle weiteren Berechnungen.</p>
Signifikanz (auf Einzelrisikoebene)	<p>Im Rahmen der ΔAngemessenheitsanalyse werden all diejenigen Risiken quantitativ untersucht, deren Risikohöhe nach interner Einschätzung potenziell signifikant von der Risikohöhe nach Standardformel abweicht. Eine signifikante Abweichung in diesem Zusammenhang liegt vor, sofern die geschätzte Divergenz über der unternehmensspezifischen Wesentlichkeitsgrenze liegt (1 Prozent der Bruttobeiträge) und gleichzeitig eine Veränderung des ΔSCR von mindestens 5 Prozent zu erwarten ist.</p>
Solvency Capital Requirement (SCR)	<p>Das SCR beschreibt die Solvenzkapitalanforderung, die ein Unternehmen stellen muss, um über den Zeitraum eines Jahres mit einer Wahrscheinlichkeit von 99,5 Prozent alle Verpflichtungen aus der laufenden und der in den folgenden zwölf Monaten erwarteten Geschäftstätigkeit erfüllen zu können.</p>
Stille Reserven Aktiva	<p>Als aktive stille Reserve wird die positive Differenz zwischen der marktwertorientierten Bewertung nach Solvency II und der HGB-Bilanzierung auf der Aktivseite bezeichnet.</p>
Stille Reserven Passiva	<p>Als passive stille Reserve oder auch stille Last wird die positive Differenz zwischen der marktwertorientierten Bewertung nach Solvency II und der HGB-Bilanzierung auf der Passivseite bezeichnet.</p>
Tieringklassen	<p>Qualitätsklassen zur Einteilung der verfügbaren Eigenmittel, die die Anrechenbarkeit verschiedener Eigenmittelarten regelt.</p> <p>Tieringklasse 1: Basiseigenmittel, die die Merkmale der „ständigen Verfügbarkeit“ und der „Nachrangigkeit“ aufweisen (z. B. Gesellschaftskapital, Überschussfonds, Ausgleichsreserve)</p> <p>Tieringklasse 2: Eigenmittel, die das Merkmal der „ständigen Verfügbarkeit“ nur weitgehend erfüllen (z. B. nachrangige Verbindlichkeiten, ergänzende Eigenmittel)</p> <p>Tieringklasse 3: Eigenmittel, die nicht der Tieringklasse 1 oder 2 zugeordnet werden können</p>

Transferierbarkeit (Gruppe)	Transferierbarkeit bedeutet, dass Eigenmittel innerhalb der Gruppe von einer Gesellschaft auf eine andere Gesellschaft übertragen werden können, d. h. physisch einer anderen Gesellschaft zur Verfügung gestellt werden. Der Transfer führt zur Erhöhung beziehungsweise Reduktion der Eigenmittel der jeweiligen Solo-Gesellschaft, ohne dass sich die Gruppeneigenmittel ändern. Transaktionszeit und -kosten können die Transferierbarkeit wesentlich einschränken.
Überschussfonds (Kranken)	Der Überschussfonds bezeichnet akkumulierte Gewinne, die noch nicht zur Ausschüttung an die Versicherungsnehmer und Anspruchsberechtigten deklariert wurden. Er bildet einen Bestandteil der Eigenmittel nach Solvency II. Hierbei werden in der Krankenversicherung 80 Prozent des nicht festgelegten Teils der Rückstellung für Beitragsrückerstattung (RfB) unter Solvency II als Eigenmittel anerkannt.
Überschussfonds (Leben)	Der Überschussfonds bezeichnet akkumulierte Gewinne, die noch nicht zur Ausschüttung an die Versicherungsnehmer und Anspruchsberechtigten deklariert wurden. Er bildet einen Bestandteil der Eigenmittel nach Solvency II. Der eigenmittelfähige Teil des Überschussfonds in der Lebensversicherung ergibt sich aus dem Barwert der zum Stichtag der Berechnung vorhandenen, nicht festgelegten handelsrechtlichen Rückstellung für Beitragsrückerstattung (RfB), deren Mittel tatsächlich zur Deckung von Verlusten zur Verfügung stehen. Hintergrund für die Eigenmittelfähigkeit von Teilen der handelsrechtlichen RfB ist, dass diese Teile unter den in § 140 VAG genannten Voraussetzungen in Ausnahmefällen und mit Zustimmung der Aufsichtsbehörde im Interesse der Versicherten herangezogen werden können.
Ultimate Forward Rate (UFR)	Langfristig gültiger Zinssatz („Zielzinssatz“) in Höhe von 4,2 Prozent. Er ergibt sich aus der Summe des langfristigen Wirtschaftswachstumsziels (2,2 Prozent) und des langfristigen Inflationsziels der EZB (2 Prozent) im Euroraum.
Volatility Adjustment (VA)	Auch Volatilitätsanpassung genannt. Das VA ist eine der LTG-Maßnahmen und dient der Abfederung von Verwerfungen am Kapitalmarkt, die durch übermäßige Spreads verursacht werden. Es entspricht einer Parallelverschiebung der Zinskurve im liquiden Bereich (20 Jahre). Die Höhe leitet sich aus dem Unterschied zwischen risikofreien Zinsen und den um Ausfall bereinigten Zinsen auf Staats- und Unternehmensanleihen (Referenzportfolio) ab.
Wert der Optionen und Garantien	Auch VN-Optionen und Finanzgarantien. Die Versicherungsnehmer haben in der Regel vertraglich die Optionen auf Rückkauf und Kapitalwahl (bei Rentenversicherungen), daneben sind feste Leistungen unabhängig von der künftigen Kapitalmarktentwicklung garantiert. Mit dem Wert der Optionen und Garantien werden die möglichen Kosten bestimmt, die in einem unsicheren zukünftigen Marktumfeld (mögliche Abweichung vom im Mittel erwarteten Best-Estimate-Pfad) aufgrund der Nichterwirtschaftung der

	Garantiezinsen oder eines veränderten Versicherungsnehmerverhaltens durch das Versicherungsunternehmen zu tragen sind.
Werthaltigkeitsnachweis	Nachweis zur Ansetzbarkeit von aktiven / latenten Steuern. Diese dürfen nur gebildet werden, sofern die angenommene Verrechnung mit zukünftigen Gewinnen oder der angenommene Verlustvortrag realistisch erscheinen und dies gegenüber der Aufsicht auch nachgewiesen werden kann.
Wesentlichkeit	Der Begriff „wesentlich“ im Zusammenhang mit Risiken wird synonym zu „materiell“ verwendet. Risiken werden als wesentlich angesehen, sobald ihre Höhe über 1 Prozent der Bruttobeiträge zum aktuellen Stichtag des jeweiligen Unternehmens liegt. In das Risk Ranking finden alle wesentlichen Risiken und alle Risiken, die knapp unter dieser Wesentlichkeitsgrenze liegen, Eingang. Auf diese Weise werden auch Risiken, die möglicherweise in der Zukunft ansteigen, berücksichtigt.
Zukünftige Überschussbeteiligung (ZÜB)	Die ZÜB ist Teil der versicherungstechnischen Rückstellungen. Durch diese werden die zukünftigen Anteile der Versicherungsnehmer an den Überschüssen in die Projektion der Zahlungsströme miteinbezogen. Die ZÜB hat zudem eine risikomindernde Wirkung, da bei den Schockereignissen der SCR-Berechnung angenommen werden darf, dass die Überschüsse in diesem Fall abgesenkt bzw. geringere Überschüsse entstehen würden. Der Versicherungsnehmer trägt also einen Teil des Risikos.

Anhang

S.02.01.02

Bilanz

	Solvabilität-II-Wert	
Vermögenswerte		C0010
Immaterielle Vermögenswerte	R0030	0
Latente Steueransprüche	R0040	0
Überschuss bei den Altersversorgungsleistungen	R0050	
Immobilien, Sachanlagen und Vorräte für den Eigenbedarf	R0060	8.213
Anlagen (außer Vermögenswerten für indexgebundene und fondsgebundene Verträge)	R0070	275.503
Immobilien (außer zur Eigennutzung)	R0080	4.541
Anteile an verbundenen Unternehmen, einschließlich Beteiligungen	R0090	117.471
Aktien	R0100	863
Aktien – notiert	R0110	
Aktien – nicht notiert	R0120	863
Anleihen	R0130	40.589
Staatsanleihen	R0140	14.227
Unternehmensanleihen	R0150	26.362
Strukturierte Schuldtitel	R0160	
Besicherte Wertpapiere	R0170	
Organismen für gemeinsame Anlagen	R0180	61.097
Derivate	R0190	
Einlagen außer Zahlungsmitteläquivalenten	R0200	50.942
Sonstige Anlagen	R0210	
Vermögenswerte für index- und fondsgebundene Verträge	R0220	
Darlehen und Hypotheken	R0230	2.697
Policendarlehen	R0240	
Darlehen und Hypotheken an Privatpersonen	R0250	2.697
Sonstige Darlehen und Hypotheken	R0260	
Einforderbare Beträge aus Rückversicherungsverträgen von:	R0270	77.820
Nichtlebensversicherungen und nach Art der Nichtlebensversicherung betriebenen Krankenversicherungen	R0280	70.377
Nichtlebensversicherungen außer Krankenversicherungen	R0290	67.368
nach Art der Nichtlebensversicherung betriebenen Krankenversicherungen	R0300	3.009
Lebensversicherungen und nach Art der Lebensversicherung betriebenen Krankenversicherungen außer Krankenversicherungen und fonds- und indexgebundenen Versicherungen	R0310	7.443
nach Art der Lebensversicherung betriebenen Krankenversicherungen	R0320	1.613
Lebensversicherungen außer Krankenversicherungen und fonds- und indexgebundenen Versicherungen	R0330	5.830
Lebensversicherungen, fonds- und indexgebunden	R0340	
Depotforderungen	R0350	36
Forderungen gegenüber Versicherungen und Vermittlern	R0360	985
Forderungen gegenüber Rückversicherern	R0370	0
Forderungen (Handel, nicht Versicherung)	R0380	3.357
Eigene Anteile (direkt gehalten)	R0390	
In Bezug auf Eigenmittelbestandteile fällige Beträge oder ursprünglich eingeforderte, aber noch nicht eingezahlte Mittel	R0400	
Zahlungsmittel und Zahlungsmitteläquivalente	R0410	8.307
Sonstige nicht an anderer Stelle ausgewiesene Vermögenswerte	R0420	42
Vermögenswerte insgesamt	R0500	376.961

	Solvabilität-II-Wert	
Verbindlichkeiten		C0010
Versicherungstechnische Rückstellungen – Nichtlebensversicherung	R0510	124.302
Versicherungstechnische Rückstellungen – Nichtlebensversicherung (außer Krankenversicherung)	R0520	118.914
Versicherungstechnische Rückstellungen als Ganzes berechnet	R0530	5.428
Bester Schätzwert	R0540	113.370
Risikomarge	R0550	116
Versicherungstechnische Rückstellungen – Krankenversicherung (nach Art der Nichtlebensversicherung)	R0560	5.388
Versicherungstechnische Rückstellungen als Ganzes berechnet	R0570	274
Bester Schätzwert	R0580	5.004
Risikomarge	R0590	110
Versicherungstechnische Rückstellungen – Lebensversicherung (außer fonds- und indexgebundenen Versicherungen)	R0600	24.651
Versicherungstechnische Rückstellungen – Krankenversicherung (nach Art der Lebensversicherung)	R0610	2.941
Versicherungstechnische Rückstellungen als Ganzes berechnet	R0620	2
Bester Schätzwert	R0630	2.931
Risikomarge	R0640	9
Versicherungstechnische Rückstellungen – Lebensversicherung (außer Krankenversicherungen und fonds- und indexgebundenen Versicherungen)	R0650	21.709
Versicherungstechnische Rückstellungen als Ganzes berechnet	R0660	27
Bester Schätzwert	R0670	17.787
Risikomarge	R0680	3.895
Versicherungstechnische Rückstellungen – fonds- und indexgebundene Versicherungen	R0690	
Versicherungstechnische Rückstellungen als Ganzes berechnet	R0700	
Bester Schätzwert	R0710	
Risikomarge	R0720	
Eventualverbindlichkeiten	R0740	
Andere Rückstellungen als versicherungstechnische Rückstellungen	R0750	3.063
Rentenzahlungsverpflichtungen	R0760	14.067
Depotverbindlichkeiten	R0770	12.430
Latente Steuerschulden	R0780	4.074
Derivate	R0790	
Verbindlichkeiten gegenüber Kreditinstituten	R0800	0
Finanzielle Verbindlichkeiten außer Verbindlichkeiten gegenüber Kreditinstituten	R0810	
Verbindlichkeiten gegenüber Versicherungen und Vermittlern	R0820	0
Verbindlichkeiten gegenüber Rückversicherern	R0830	0
Verbindlichkeiten (Handel, nicht Versicherung)	R0840	2.239
Nachrangige Verbindlichkeiten	R0850	
Nicht in den Basiseigenmitteln aufgeführte nachrangige Verbindlichkeiten	R0860	
In den Basiseigenmitteln aufgeführte nachrangige Verbindlichkeiten	R0870	
Sonstige nicht an anderer Stelle ausgewiesene Verbindlichkeiten	R0880	0
Verbindlichkeiten insgesamt	R0900	184.826
Überschuss der Vermögenswerte über die Verbindlichkeiten	R1000	192.135

S.05.01.02
Prämien, Forderungen und Aufwendungen nach Geschäftsbereichen

		Geschäftsbereich für: Nichtlebensversicherungs- und Rückversicherungsverpflichtungen (Direktversicherungsgeschäft und in Rückdeckung übernommenes proportionales Geschäft)								
		Krankheitskos- tenversiche- rung	Einkommens- ersatzversi- cherung	Arbeitsunfall- versicherung	Kraftfahrzeug- Haftpflichtver- sicherung	Sonstige Kraftfahrtversi- cherung	See-, Luftfahrt- und Transportversi- cherung	Feuer- und andere Sachversiche- rungen	Allgemeine Haftpflichtver- sicherung	Kredit- und Kautionsver- sicherung
		C0010	C0020	C0030	C0040	C0050	C0060	C0070	C0080	C0090
Gebuchte Prämien										
Brutto – Direktversicherungsgeschäft	R0110	13	5.185		21.435	14.811	259	55.220	11.212	
Brutto – in Rückdeckung übernommenes proportionales Geschäft	R0120	0	0		0	0	0	0	0	
Brutto – in Rückdeckung übernommenes nichtproportionales Geschäft	R0130									
Anteil der Rückversicherer	R0140	0	1.363		7.309	557	66	32.613	5.949	
Netto	R0200	13	3.822		14.126	14.254	193	22.607	5.263	
Verdiente Prämien										
Brutto – Direktversicherungsgeschäft	R0210	13	3.824		14.087	14.229	192	22.453	5.303	
Brutto – in Rückdeckung übernommenes proportionales Geschäft	R0220	0	0		0	0	-1	12	74	
Brutto – in Rückdeckung übernommenes nichtproportionales Geschäft	R0230									
Anteil der Rückversicherer	R0240	0	1.363		7.309	557	66	32.613	5.949	
Netto	R0300	13	2.461		6.778	13.673	124	-10.148	-572	
Aufwendungen für Versicherungsfälle										
Brutto – Direktversicherungsgeschäft	R0310	1	1.798		14.545	9.125	64	33.902	4.557	
Brutto – in Rückdeckung übernommenes proportionales Geschäft	R0320	0	0		0	0	0	0	0	
Brutto – in Rückdeckung übernommenes nichtproportionales Geschäft	R0330									
Anteil der Rückversicherer	R0340	0	938		4.367	155	23	39.947	3.304	
Netto	R0400	1	860		10.179	8.970	40	-6.045	1.253	
Veränderung sonstiger versicherungstechnischer Rückstellungen										
Brutto – Direktversicherungsgeschäft	R0410	0	0		9	-8	0	-1	1	
Brutto – in Rückdeckung übernommenes proportionales Geschäft	R0420	0	0		0	0	0	0	0	
Brutto – in Rückdeckung übernommenes nichtproportionales Geschäft	R0430									
Anteil der Rückversicherer	R0440	0	0		1	0	0	-10	-1	
Netto	R0500	0	0		8	-8	0	9	2	
Angefallene Aufwendungen	R0550	7	1.627		4.165	5.595	27	11.736	423	
Sonstige Aufwendungen	R1200									
Gesamtaufwendungen	R1300									

	Geschäftsbereich für: Nichtlebensversicherungs- und Rückversicherungsverpflichtungen (Direktversicherungsgeschäft und in Rückdeckung übernommenes proportionales Geschäft)			Geschäftsbereich für: in Rückdeckung übernommenes nichtproportionales Geschäft				Gesamt
	Rechtsschutz- versicherung	Beistand	Verschiedene finanzielle Verluste	Krankheit	Unfall	See, Luftfahrt und Transport	Sach	
	C0100	C0110	C0120	C0130	C0140	C0150	C0160	C0200
Gebuchte Prämien								
Brutto – Direktversicherungsgeschäft R0110		294						108.429
Brutto – in Rückdeckung übernommenes proportionales Geschäft R0120		0						0
Brutto – in Rückdeckung übernommenes nichtproportionales Geschäft R0130								
Anteil der Rückversicherer R0140		0						47.858
Netto R0200		294						60.571
Verdiente Prämien								
Brutto – Direktversicherungsgeschäft R0210		292						60.393
Brutto – in Rückdeckung übernommenes proportionales Geschäft R0220		0						85
Brutto – in Rückdeckung übernommenes nichtproportionales Geschäft R0230								
Anteil der Rückversicherer R0240		0						47.858
Netto R0300		292						12.621
Aufwendungen für Versicherungsfälle								
Brutto – Direktversicherungsgeschäft R0310		55						64.047
Brutto – in Rückdeckung übernommenes proportionales Geschäft R0320		0						0
Brutto – in Rückdeckung übernommenes nichtproportionales Geschäft R0330								
Anteil der Rückversicherer R0340		0						48.734
Netto R0400		55						15.313
Veränderung sonstiger versicherungstechnischer Rückstellungen								
Brutto – Direktversicherungsgeschäft R0410		0						1
Brutto – in Rückdeckung übernommenes proportionales Geschäft R0420		0						0
Brutto – in Rückdeckung übernommenes nichtproportionales Geschäft R0430								
Anteil der Rückversicherer R0440		0						-10
Netto R0500		0						11
Angefallene Aufwendungen R0550		159						23.738
Sonstige Aufwendungen R1200								1.462
Gesamtaufwendungen R1300								25.199

	Geschäftsbereich für: Lebensversicherungsverpflichtungen						Lebensrückversicherungsverpflichtungen		Gesamt
	Krankenversicherung	Versicherung mit Überschussbeteiligung	Index- und fondsgebundene Versicherung	Sonstige Lebensversicherung	Renten aus Nichtlebensversicherungsverträgen und i. Z. m. Krankenversicherungsverpflichtungen	Renten aus Nichtlebensversicherungsverträgen und i. Z. m. anderen Versicherungsverpflichtungen (m. A. von Krankenversicherungsverpflichtungen)	Krankenrückversicherung	Lebensrückversicherung	
	C0210	C0220	C0230	C0240	C0250	C0260	C0270	C0280	C0300
Gebuchte Prämien									
Brutto	R1410	362			0	0			362
Anteil der Rückversicherer	R1420	0			0	0			0
Netto	R1500	362			0	0			362
Verdiente Prämien									
Brutto	R1510	364			0	0			364
Anteil der Rückversicherer	R1520	0			0	0			0
Netto	R1600	364			0	0			364
Aufwendungen für Versicherungsfälle									
Brutto	R1610	333			-33	636			935
Anteil der Rückversicherer	R1620	0			0	0			0
Netto	R1700	333			-33	636			935
Veränderung sonstiger versicherungstechnischer Rückstellungen									
Brutto - Direktes Geschäft und übernommene Rückversicherung	R1710	151			0	0			151
Anteil der Rückversicherer	R1720	0			0	0			0
Netto	R1800	151			0	0			151
Angefallene Aufwendungen	R1900	2			0	0			2
Sonstige Aufwendungen	R2500								0
Gesamtaufwendungen	R2600								2

S.12.01.02
 Versicherungstechnische Rückstellungen in der Lebensversicherung und in der nach Art der Lebensversicherung betriebenen Krankenversicherung

	Versicherung mit Überschussbeteiligung	Index- und fondsgebundene Versicherung			Sonstige Lebensversicherung			Renten aus Nichtlebensversicherungsverträgen und i. Z. m. anderen Versicherungsverpflichtungen (mit Ausnahme von Krankenversicherungsverpflichtungen)	In Rückdeckung übernommenes Geschäft	Gesamt (Lebensversicherung außer Krankenversicherung, einschl. fondsgebundenes Geschäft)
		C0020	C0030	Verträge ohne Optionen und Garantien C0040	Verträge mit Optionen oder Garantien C0050	C0060	Verträge ohne Optionen und Garantien C0070			
Versicherungstechnische Rückstellungen als Ganzes berechnet	R0010	19						8		27
Gesamthöhe der einforderebaren Beträge aus Rückversicherungsverträgen/gegenüber Zweckgesellschaften und Finanzrückversicherungen nach der Anpassung für erwartete Verluste aufgrund von Gegenpartei ausfällen bei versicherungstechnischen Rückstellungen als Ganzes berechnet	R0020	0						-4.713		-4.713
Versicherungstechnische Rückstellungen berechnet als Summe aus bestem Schätzwert und Risikomarge										
Besten Schätzwert										
Besten Schätzwert (brutto)	R0030	7.206						10.581		17.787
Gesamthöhe der einforderebaren Beträge aus Rückversicherungsverträgen/gegenüber Zweckgesellschaften und Finanzrückversicherungen nach der Anpassung für erwartete Verluste aufgrund von Gegenpartei ausfällen	R0080							10.543		10.543
Besten Schätzwert abzüglich der einforderebaren Beträge aus Rückversicherungsverträgen/gegenüber Zweckgesellschaften und Finanzrückversicherungen – gesamt	R0090	7.206						37		7.244
Risikomarge	R0100	3.870						26		3.895
Betrag bei Anwendung der Übergangsmaßnahme bei versicherungstechnischen Rückstellungen										
Versicherungstechnische Rückstellungen als Ganzes berechnet	R0110									
Besten Schätzwert	R0120									
Risikomarge	R0130									
Versicherungstechnische Rückstellungen – gesamt	R0200	11.095						10.615		21.709

		Krankenversicherung (Direktversicherungsgeschäft)			Renten aus Nichtlebensver- sicherungsver- trägen und i. Z. m. Krankenversi- cherungsver- pflichtungen	Krankenrückver- sicherung (in Rückdeckung übernommenes Geschäft)	Gesamt (Krankenver- sicherung nach Art der Lebensversiche- rung)
		C0160	Verträge ohne Optionen und Garantien C0170	Verträge mit Optionen oder Garantien C0180			
Versicherungstechnische Rückstellungen als Ganzes berechnet	R0010				2		2
Gesamthöhe der einforderbaren Beträge aus Rückversicherungsverträgen/gegenüber Zweckgesellschaften und Finanzrückversicherungen nach der Anpassung für erwartete Verluste aufgrund von Gegenparteiausfällen bei versicherungstechnischen Rückstellungen als Ganzes berechnet	R0020				-1.305		-1.305
Versicherungstechnische Rückstellungen berechnet als Summe aus bestem Schätzwert und Risikomarge							
Bester Schätzwert							
Bester Schätzwert (brutto)	R0030				2.931		2.931
Gesamthöhe der einforderbaren Beträge aus Rückversicherungsverträgen/gegenüber Zweckgesellschaften und Finanzrückversicherungen nach der Anpassung für erwartete Verluste aufgrund von Gegenparteiausfällen	R0080				2.918		2.918
Bester Schätzwert abzüglich der einforderbaren Beträge aus Rückversicherungsverträgen/gegenüber Zweckgesellschaften und Finanzrückversicherungen – gesamt	R0090				12		12
Risikomarge	R0100				9		9
Betrag bei Anwendung der Übergangsmaßnahme bei versicherungstechnischen Rückstellungen							
Versicherungstechnische Rückstellungen als Ganzes berechnet	R0110						
Bester Schätzwert	R0120						
Risikomarge	R0130						
Versicherungstechnische Rückstellungen – gesamt	R0200				2.941		2.941

S.17.01.02
Versicherungstechnische
Rückstellungen –Nichtlebensversicherung

		Direktversicherungsgeschäft und in Rückdeckung übernommenes proportionales Geschäft								
		Krankheitskos- tenversiche- rung	Einkommens- ersatzversi- cherung	Arbeitsunfall- versicherung	Kraftfahrzeug- Haftpflichtver- sicherung	Sonstige Kraftfahrtver- sicherung	See-, Luftfahrt- und Transportversi- cherung	Feuer- und andere Sachversiche- rungen	Allgemeine Haftpflichtversi- cherung	Kredit- und Kautionsver- sicherung
		C0020	C0030	C0040	C0050	C0060	C0070	C0080	C0090	C0100
Versicherungstechnische Rückstellungen als Ganzes berechnet	R0010	1	274		1.152	773	14	2.869	605	0
Gesamthöhe der einforderbaren Beträge aus Rückversicherungsverträgen/gegenüber Zweckgesellschaften und Finanzrückversicherungen nach der Anpassung für erwartete Verluste aufgrund von Gegenparteiausfällen bei versicherungstechnischen Rückstellungen als Ganzes berechnet	R0050	0	-2.096		-22.777	-1.433	-95	-11.740	-9.795	-3
Versicherungstechnische Rückstellungen berechnet als Summe aus bestem Schätzwert und Risikomarge		X								
Bester Schätzwert		X								
Prämienrückstellungen		X								
Brutto	R0060		207		1.993	1.932	77	7.630	-1.134	0
Gesamthöhe der einforderbaren Beträge aus Rückversicherungen/gegenüber Zweckgesellschaften und Finanzrückversicherungen nach der Anpassung für erwartete Verluste aufgrund von Gegenparteiausfällen	R0140		402		1.984	1.931	76	7.622	-1.110	0
Bester Schätzwert (netto) für Prämienrückstellungen	R0150		-195		9	1	0	8	-24	0
Schadenrückstellungen		X								
Brutto	R0160	0	4.797		51.132	3.218	213	26.357	21.989	6
Gesamthöhe der einforderbaren Beträge aus Rückversicherungen/gegenüber Zweckgesellschaften und Finanzrückversicherungen nach der Anpassung für erwartete Verluste aufgrund von Gegenparteiausfällen	R0240	0	4.703		51.035	3.217	213	26.347	21.947	6
Bester Schätzwert (netto) für Schadenrückstellungen	R0250	0	94		97	1	0	9	43	0

Bester Schätzwert gesamt – brutto	R0260	0	5.004		53.125	5.149	290	33.987	20.856	6
Bester Schätzwert gesamt – netto	R0270	0	-101		106	2	0	18	19	0
Risikomarge	R0280	0	110		81	2	0	13	20	0
Betrag bei Anwendung der Übergangsmaßnahme bei versicherungstechnischen Rückstellungen		X								
Versicherungstechnische Rückstellungen als Ganzes berechnet	R0290									
Bester Schätzwert	R0300									
Risikomarge	R0310									
Direktversicherungsgeschäft und in Rückdeckung übernommenes proportionales Geschäft										
		Krankheitskostenversicherung	Einkommensersatzversicherung	Arbeitsunfallversicherung	Kraftfahrzeug-Haftpflichtversicherung	Sonstige Kraftfahrtversicherung	See-, Luftfahrt- und Transportversicherung	Feuer- und andere Sachversicherungen	Allgemeine Haftpflichtversicherung	Kredit- und Kautionsversicherung
		C0020	C0030	C0040	C0050	C0060	C0070	C0080	C0090	C0100
Versicherungstechnische Rückstellungen – gesamt		X								
Versicherungstechnische Rückstellungen – gesamt	R0320	1	5.387		54.358	5.924	304	36.869	21.481	6
Einforderbare Beträge aus Rückversicherungen/gegenüber Zweckgesellschaften und Finanzrückversicherungen nach der Anpassung für erwartete Verluste aufgrund von	R0330	0	3.009		30.242	3.714	195	22.229	11.042	3
Versicherungstechnische Rückstellungen abzüglich der einforderbaren Beträge aus Rückversicherungen/gegenüber Zweckgesellschaften und Finanzrückversicherungen – gesamt	R0340	1	2.379		24.116	2.210	109	14.640	10.439	3

	Direktversicherungsgeschäft und in Rückdeckung übernommenes proportionales Geschäft			In Rückdeckung übernommenes nichtproportionales Geschäft				Nichtlebensversicherungsverpflichtungen gesamt
	Rechtsschutzversicherung	Beistand	Verschiedene finanzielle Verluste	Nichtproportionale Krankenrückversicherung	Nichtproportionale Unfallrückversicherung	Nichtproportionale See-, Luftfahrt- und Transportrückversicherung	Nichtproportionale Sachrückversicherung	
	C0110	C0120	C0130	C0140	C0150	C0160	C0170	C0180
Versicherungstechnische Rückstellungen als Ganzes berechnet R0010		15						5.703
Gesamthöhe der einforderbaren Beträge aus Rückversicherungsverträgen/gegenüber Zweckgesellschaften und Finanzrückversicherungen nach der Anpassung für erwartete Verluste aufgrund von Gegenparteiausfällen bei versicherungstechnischen Rückstellungen als Ganzes berechnet R0050		-14						-47.954
Versicherungstechnische Rückstellungen berechnet als Summe aus bestem Schätzwert und Risikomarge								
Bester Schätzwert								
Prämienrückstellungen								
Brutto R0060		-74						10.630
Gesamthöhe der einforderbaren Beträge aus Rückversicherungen/gegenüber Zweckgesellschaften und Finanzrückversicherungen nach der Anpassung für erwartete Verluste aufgrund von Gegenparteiausfällen R0140		-74						10.831
Bester Schätzwert (netto) für Prämienrückstellungen R0150		0						-201
Schadenrückstellungen								
Brutto R0160		32						107.744
Gesamthöhe der einforderbaren Beträge aus Rückversicherungen/gegenüber Zweckgesellschaften und Finanzrückversicherungen nach der Anpassung für erwartete Verluste aufgrund von Gegenparteiausfällen R0240		32						107.500
Bester Schätzwert (netto) für Schadenrückstellungen R0250		0						244

Besten Schätzwert gesamt – brutto	R0260	-42						118.374
Besten Schätzwert gesamt – netto	R0270	0						43
Risikomarge	R0280	0						226
Betrag bei Anwendung der Übergangsmaßnahme bei versicherungstechnischen Rückstellungen								
Versicherungstechnische Rückstellungen als Ganzes berechnet	R0290							
Besten Schätzwert	R0300							
Risikomarge	R0310							
		Direktversicherungsgeschäft und in Rückdeckung übernommenes proportionales Geschäft			In Rückdeckung übernommenes nichtproportionales Geschäft			Nichtlebensversicherungsverpflichtungen gesamt
		Rechtsschutzversicherung	Beistand	Verschiedene finanzielle Verluste	Nichtproportionale Krankenrückversicherung	Nichtproportionale Unfallrückversicherung	Nichtproportionale See-, Luftfahrt- und Transportrückversicherung	Nichtproportionale Sachrückversicherung
		C0110	C0120	C0130	C0140	C0150	C0160	C0170
Versicherungstechnische Rückstellungen – gesamt								C0180
Versicherungstechnische Rückstellungen – gesamt	R0320		-27					124.302
Einforderbare Beträge aus Rückversicherungen/gegenüber Zweckgesellschaften und Finanzrückversicherungen nach der Anpassung für erwartete Verluste aufgrund von Gegenparteiausfällen – gesamt	R0330		-57					70.377
Versicherungstechnische Rückstellungen abzüglich der einforderbaren Beträge aus Rückversicherungen/gegenüber Zweckgesellschaften und Finanzrückversicherungen – gesamt	R0340		29					53.925

S.19.01.21

Ansprüche aus Nichtlebensversicherungen

Nichtlebensversicherungsgeschäft gesamt

Schadenjahr/ Zeichnungsjahr	Z0020	Accident year [AY]
--------------------------------	--------------	--------------------

**Bezahlte Bruttoschäden (nicht kumuliert)
(absoluter Betrag)**

		Entwicklungsjahr										
Jahr		0	1	2	3	4	5	6	7	8	9	10 & +
		C0010	C0020	C0030	C0040	C0050	C0060	C0070	C0080	C0090	C0100	C0110
Vor	R0100											212.509
N-9	R0160	53.847	23.458	2.773	1.193	452	266	328	382	203	69	
N-8	R0170	43.892	25.023	3.957	928	522	217	226	232	603		
N-7	R0180	44.363	19.672	3.007	771	645	544	149	103			
N-6	R0190	42.710	21.283	3.483	868	667	178	160				
N-5	R0200	40.315	22.921	3.906	2.598	1.002	177					
N-4	R0210	41.030	25.850	9.823	7.306	1.532						
N-3	R0220	41.687	28.470	4.260	1.682							
N-2	R0230	39.423	22.284	4.361								
N-1	R0240	39.077	22.778									
N	R0250	32.267										

	im laufenden	Summe der Jahre
	C0170	C0180
R0100	212.509	212.509
R0160	69	82.972
R0170	603	75.601
R0180	103	69.253
R0190	160	69.348
R0200	177	70.919
R0210	1.532	85.541
R0220	1.682	76.099
R0230	4.361	66.069
R0240	22.778	61.855
R0250	32.267	32.267
Gesamt	R0260	276.241
		902.432

**Bestער Schätzwert (brutto) für nicht abgezinste Schadenrückstellungen
(absoluter Betrag)**

		Entwicklungsjahr										
Jahr		0	1	2	3	4	5	6	7	8	9	10 & +
		C0200	C0210	C0220	C0230	C0240	C0250	C0260	C0270	C0280	C0290	C0300
Vor	R0100											21.751
N-9	R0160	0	0	0	0	0	0	3.783	3.464	3.036	2.720	
N-8	R0170	0	0	0	0	0	4.543	4.014	3.470	3.068		
N-7	R0180	0	0	0	0	5.272	4.669	3.914	3.585			
N-6	R0190	0	0	0	7.009	5.670	4.848	4.020				
N-5	R0200	0	0	9.160	7.166	5.645	5.026					
N-4	R0210	0	17.397	9.902	6.679	5.744						
N-3	R0220	42.467	14.251	8.670	7.170							
N-2	R0230	39.563	16.065	9.041								
N-1	R0240	42.225	12.302									
N	R0250	34.940										

Jahresende (abgezinste Daten)	
	C0360
R0100	21.400
R0160	2.650
R0170	2.985
R0180	3.489
R0190	3.907
R0200	4.891
R0210	5.589
R0220	6.992
R0230	8.884
R0240	12.133
R0250	34.822
Gesamt	R0260
	107.744

S.23.01.01
Eigenmittel

		Gesamt	Tier 1 – nicht gebunden	Tier 1 – gebunden	Tier 2	Tier 3
		C0010	C0020	C0030	C0040	C0050
Basiseigenmittel vor Abzug von Beteiligungen an anderen Finanzbranchen im Sinne von Artikel 68 der Delegierten Verordnung (EU) 2015/35						
Grundkapital (ohne Abzug eigener Anteile)	R0010	13.350	13.350			
Auf Grundkapital entfallendes Emissionsagio	R0030	27.644	27.644			
Gründungsstock, Mitgliederbeiträge oder entsprechender Basiseigenmittelbestandteil bei Versicherungsvereinen auf Gegenseitigkeit und diesen ähnlichen Unternehmen	R0040					
Nachrangige Mitgliederkonten von Versicherungsvereinen auf Gegenseitigkeit	R0050					
Überschussfonds	R0070					
Vorzugsaktien	R0090					
Auf Vorzugsaktien entfallendes Emissionsagio	R0110					
Ausgleichsrücklage	R0130	131.291	131.291			
Nachrangige Verbindlichkeiten	R0140					
Betrag in Höhe des Werts der latenten Netto-Steueransprüche	R0160	0				0
Sonstige, oben nicht aufgeführte Eigenmittelbestandteile, die von der Aufsichtsbehörde als Basiseigenmittel genehmigt wurden	R0180					
Im Jahresabschluss ausgewiesene Eigenmittel, die nicht in die Ausgleichsrücklage eingehen und die die Kriterien für die Einstufung als Solvabilität-II-Eigenmittel nicht erfüllen						
Im Jahresabschluss ausgewiesene Eigenmittel, die nicht in die Ausgleichsrücklage eingehen und die die Kriterien für die Einstufung als Solvabilität-II-Eigenmittel nicht erfüllen	R0220					
Abzüge						
Abzug für Beteiligungen an Finanz- und Kreditinstituten	R0230					
Gesamtbetrag der Basiseigenmittel nach Abzügen	R0290	172.285	172.285			0
Ergänzende Eigenmittel						
Nicht eingezahltes und nicht eingefordertes Grundkapital, das auf Verlangen eingefordert werden kann	R0300					
Gründungsstock, Mitgliederbeiträge oder entsprechender Basiseigenmittelbestandteil bei Versicherungsvereinen auf Gegenseitigkeit und diesen ähnlichen Unternehmen, die nicht eingezahlt und nicht eingefordert wurden, aber auf Verlangen eingefordert werden können	R0310					
Nicht eingezahlte und nicht eingeforderte Vorzugsaktien, die auf Verlangen eingefordert werden können	R0320					
Eine rechtsverbindliche Verpflichtung, auf Verlangen nachrangige Verbindlichkeiten zu zeichnen und zu	R0330					

Kreditbriefe und Garantien gemäß Artikel 96 Absatz 2 der Richtlinie 2009/138/EG	R0340					
Andere Kreditbriefe und Garantien als solche nach Artikel 96 Absatz 2 der Richtlinie 2009/138/EG	R0350					
Aufforderungen an die Mitglieder zur Nachzahlung gemäß Artikel 96 Absatz 3 Unterabsatz 1 der Richtlinie	R0360					
Aufforderungen an die Mitglieder zur Nachzahlung – andere als solche gemäß Artikel 96 Absatz 3 Unterabsatz 1 der Richtlinie 2009/138/EG	R0370					
Sonstige ergänzende Eigenmittel	R0390					
Ergänzende Eigenmittel gesamt	R0400					
Zur Verfügung stehende und anrechnungsfähige Eigenmittel						
Gesamtbetrag der zur Erfüllung der SCR zur Verfügung stehenden Eigenmittel	R0500	172.285	172.285			0
Gesamtbetrag der zur Erfüllung der MCR zur Verfügung stehenden Eigenmittel	R0510	172.285	172.285			
Gesamtbetrag der zur Erfüllung der SCR anrechnungsfähigen Eigenmittel	R0540	172.285	172.285	0	0	0
Gesamtbetrag der zur Erfüllung der MCR anrechnungsfähigen Eigenmittel	R0550	172.285	172.285	0	0	
SCR	R0580	36.468				
MCR	R0600	11.919				
Verhältnis von anrechnungsfähigen Eigenmitteln zur SCR	R0620	4.7243				
Verhältnis von anrechnungsfähigen Eigenmitteln zur MCR	R0640	14.4543				
	C0060					
Ausgleichsrücklage						
Überschuss der Vermögenswerte über die Verbindlichkeiten	R0700	192.135				
Eigene Anteile (direkt und indirekt gehalten)	R0710					
Vorhersehbare Dividenden, Ausschüttungen und Entgelte	R0720	19.850				
Sonstige Basiseigenmittelbestandteile	R0730	40.994				
Anpassung für gebundene Eigenmittelbestandteile in Matching-Adjustment-Portfolios und Sonderverbänden	R0740					
Ausgleichsrücklage	R0760	131.291				
Erwartete Gewinne						
Bei künftigen Prämien einkalkulierter erwarteter Gewinn (EPIFP) – Lebensversicherung	R0770					
Bei künftigen Prämien einkalkulierter erwarteter Gewinn (EPIFP) – Nichtlebensversicherung	R0780	222				
Gesamtbetrag des bei künftigen Prämien einkalkulierten erwarteten Gewinns (EPIFP)	R0790	222				

S.25.01.21

Solvenzkapitalanforderung – für Unternehmen, die die Standardformel verwenden

		Brutto- Solvenzkapitalanforderung	USP	Verein- fachungen
		C0110	C0090	C0120
Marktrisiko	R0010	35.842		
Gegenparteiausfallrisiko	R0020	8.699		
Lebensversicherungstechnisches Risiko	R0030	188		
Krankenversicherungstechnisches Risiko	R0040	204		
Nichtlebensversicherungstechnisches Risiko	R0050	54		
Diversifikation	R0060	-5.916		
Risiko immaterieller Vermögenswerte	R0070	0		
Basissolvenzkapitalanforderung	R0100	39.070		
Berechnung der Solvenzkapitalanforderung		C0100		
Operationelles Risiko	R0130	3.816		
Verlustausgleichsfähigkeit der versicherungstechnischen Rückstellungen	R0140	0		
Verlustausgleichsfähigkeit der latenten Steuern	R0150	-6.418		
Kapitalanforderung für Geschäfte nach Artikel 4 der Richtlinie 2003/41/EG	R0160			
Solvenzkapitalanforderung ohne Kapitalaufschlag	R0200	36.468		
Kapitalaufschlag bereits festgesetzt	R0210			
Solvenzkapitalanforderung	R0220	36.468		
Weitere Angaben zur SCR				
Kapitalanforderung für das durationsbasierte Untermodul Aktienrisiko	R0400			
Gesamtbetrag der fiktiven Solvenzkapitalanforderung für den übrigen Teil	R0410			
Gesamtbetrag der fiktiven Solvenzkapitalanforderungen für Sonderverbände	R0420			
Gesamtbetrag der fiktiven Solvenzkapitalanforderungen für Matching-Adjustment-Portfolios	R0430			
Diversifikationseffekte aufgrund der Aggregation der fiktiven Solvenzkapitalanforderung für Sonderverbände nach Artikel 304	R0440			

Annäherung an den Steuersatz		
		Ja/Nein
		C0109
Ansatz auf Basis des durchschnittlichen Steuersatzes	R0590	
Berechnung der Verlustausgleichsfähigkeit der latenten Steuern		
		VAF LS
		C0130
VAF LS	R0640	
VAF LS gerechtfertigt durch die Umkehrung der passiven latenten Steuern	R0650	
VAF LS gerechtfertigt durch Bezugnahme auf den wahrscheinlichen zukünftigen zu versteuernden wirtschaftlichen Gewinn	R0660	
VAF LS gerechtfertigt durch Rücktrag, laufendes Jahr	R0670	
VAF LS gerechtfertigt durch Rücktrag, zukünftige Jahre	R0680	
Maximum VAF LS	R0690	

S.28.01.01

Mindestkapitalanforderung – nur Lebensversicherungs- oder nur Nichtlebensversicherungs- oder Rückversicherungstätigkeit

Bestandteil der linearen Formel für Nichtlebensversicherungs- und Rückversicherungsverpflichtungen

C0010			
MCRNL-Ergebnis	R0010	11.524	
		Bester Schätzwert (nach Abzug der Rückversicherung-/Zweckgesellschaft) und versicherungstechnische Rückstellungen als Ganzes berechnet	Gebuchte Prämien (nach Abzug der Rückversicherung) in den letzten zwölf Monaten
		C0020	C0030
Krankheitskostenversicherung und proportionale Rückversicherung	R0020	1	13
Einkommensersatzversicherung und proportionale Rückversicherung	R0030	2.269	3.866
Arbeitsunfallversicherung und proportionale Rückversicherung	R0040		
Kraftfahrzeughaftpflichtversicherung und proportionale Rückversicherung	R0050	24.035	14.186
Sonstige Kraftfahrtversicherung und proportionale Rückversicherung	R0060	2.208	14.276
See-, Luftfahrt- und Transportversicherung und proportionale Rückversicherung	R0070	109	202
Feuer- und andere Sachversicherungen und proportionale Rückversicherung	R0080	14.627	34.464
Allgemeine Haftpflichtversicherung und proportionale Rückversicherung	R0090	10.419	9.022
Kredit- und Kautionsversicherung und proportionale Rückversicherung	R0100	3	
Rechtsschutzversicherung und proportionale Rückversicherung	R0110		
Beistand und proportionale Rückversicherung	R0120	29	294
Versicherung gegen verschiedene finanzielle Verluste und proportionale Rückversicherung	R0130		
Nichtproportionale Krankenrückversicherung	R0140		
Nichtproportionale Unfallrückversicherung	R0150		
Nichtproportionale See-, Luftfahrt- und Transportrückversicherung	R0160		
Nichtproportionale Sachrückversicherung	R0170		

Bestandteil der linearen Formel für Lebensversicherungs- und Rückversicherungsverpflichtungen		
C0040		
MCRL-Ergebnis	R0200	395
		Bester Schätzwert (nach Abzug der Rückversicherung/-Zweckgesellschaft) und versicherungstechnische Rückstellungen als Ganzes berechnet
		Gesamtes Risikokapital (nach Abzug der Rückversicherung/-Zweckgesellschaft)
		C0050
		C0060
Verpflichtungen mit Überschussbeteiligung – garantierte Leistungen	R0210	7.225
Verpflichtungen mit Überschussbeteiligung – künftige Überschussbeteiligungen	R0220	0
Verpflichtungen aus index- und fondsgebundenen Versicherungen	R0230	
Sonstige Verpflichtungen aus Lebens(rück)- und Kranken(rück)versicherungen	R0240	6.079
Gesamtes Risikokapital für alle Lebens(rück)versicherungsverpflichtungen	R0250	80

Berechnung der Gesamt-MCR		
C0070		
Lineare MCR	R0300	11.919
SCR	R0310	36.468
MCR-Obergrenze	R0320	16.410
MCR-Untergrenze	R0330	9.117
Kombinierte MCR	R0340	11.919
Absolute Untergrenze der MCR	R0350	3.700
C0070		
Mindestkapitalanforderung	R0400	11.919

Impressum

Herausgeber

Konzern Versicherungskammer
Maximilianstraße 53, 80530 München
Telefon (089) 21 60-0
Telefax (089) 21 60-27 14
service@vkb.de
www.vkb.de

Verantwortlich für Inhalt und Redaktion

Konzernrisikocontrolling