

Bericht über Solvabilität und Finanzlage zum 31. Dezember 2021

Versicherungskammer Bayern |

Versicherungsanstalt des öffentlichen Rechts

Inhaltsverzeichnis

Zusammenfassung	1
A. Geschäftstätigkeit und Geschäftsergebnis	3
A. 1 Geschäftstätigkeit.....	3
A. 2 Versicherungstechnisches Ergebnis	7
A. 3 Anlageergebnis	11
A. 4 Entwicklung sonstiger Tätigkeiten	12
A. 5 Sonstige Angaben.....	12
B. Governance-System.....	13
B. 1 Allgemeine Angaben zum Governance-System	13
B. 2 Anforderungen an die fachliche Qualifikation und persönliche Zuverlässigkeit	18
B. 3 Risikomanagementsystem einschließlich der unternehmenseigenen Risiko- und Solvabilitätsbeurteilung	19
B. 4 Internes Kontrollsystem.....	23
B. 5 Funktion der Internen Revision.....	24
B. 6 Versicherungsmathematische Funktion	25
B. 7 Outsourcing	25
B. 8 Sonstige Angaben.....	26
C. Risikoprofil.....	27
C. 1 Versicherungstechnisches Risiko	28
C. 2 Marktrisiko.....	31
C. 3 Gegenparteiausfallrisiko.....	33
C. 4 Liquiditätsrisiko.....	35
C. 5 Operationelles Risiko.....	36
C. 6 Andere wesentliche Risiken	37
C. 7 Sonstige Angaben.....	38
D. Bewertung für Solvabilitätszwecke	39
D. 1 Vermögenswerte.....	40
D. 2 Versicherungstechnische Rückstellungen.....	44
D. 3 Sonstige Verbindlichkeiten	49
D. 4 Alternative Bewertungsmethoden.....	51
D. 5 Sonstige Angaben.....	54
E. Kapitalmanagement	55
E. 1 Eigenmittel.....	55
E. 2 Solvenzkapitalanforderung und Mindestkapitalanforderung	57
E. 3 Verwendung des durationsbasierten Untermoduls Aktienrisiko bei der Berechnung der Solvenzkapitalanforderung	59
E. 4 Unterschiede zwischen der Standardformel und verwendeten internen Modellen	59
E. 5 Nichteinhaltung der Mindestkapitalanforderung und Nichteinhaltung der Solvenzkapitalanforderung	59
E. 6 Sonstige Angaben.....	59
Glossar	60
Anhang	65

Abkürzungsverzeichnis

AG	Aktiengesellschaft
AKHA	Allgemeiner Kommunaler Haftpflichtschaden-Ausgleich
ALM	Asset-Liability-Management
ASM	Available Solvency Margin
BaFin	Bundesanstalt für Finanzdienstleistungsaufsicht
BCM	Business-Continuity-Management
BP	Basispunkt
BSCR	Basis Solvency Capital Requirement
CCO	Chief Compliance Officer
CMS	Compliance Management System
COSO	Committee of Sponsoring Organizations of the Treadway Commission
DAV	Deutsche Aktuarvereinigung e. V.
DBO	Defined Benefit Obligation
DOB	Dezentraler Outsourcing-Beauftragter
DVO	Durchführungsverordnung
EIOPA	Europäische Aufsichtsbehörde für das Versicherungswesen und die betriebliche Altersversorgung
EPIFP	Expected Profit Included in Future Premiums
ESG	Umwelt, Soziales und Unternehmensführung
GDV	Gesamtverband der Deutschen Versicherungswirtschaft e. V.
GO	Geschäftsordnung
HGB	Handelsgesetzbuch
HUK	Haftpflicht-, Unfall-, Kraftfahrzeugversicherung
IAS	International Accounting Standards
IDW	Institut der Wirtschaftsprüfer in Deutschland e. V.
IFRS	International Financial Reporting Standard
IKS	Internes Kontrollsystem
ImmoWertV	Immobilienwertermittlungsverordnung
INBV	Inflationsneutrales Bewertungsverfahren
MCR	Minimum Capital Requirement
nBSCR	Netto-Basis solventzkapitalanforderung
op. Risiko	operationelles Risiko
ORIC	Operational Risk Insurance Consortium
ORSA	Own-Risk-and-Solvency-Assessment
RfB	Rückstellung für Beitragsrückerstattung
SCR	Solvency Capital Requirement
SFCR	Solvency and Financial Condition Report
UBR	Unfallversicherung mit garantierter Beitragsrückgewähr
UFR	Ultimate Forward Rate
URCF	Unabhängige Risikocontrollingfunktion
VAG	Versicherungsaufsichtsgesetz
VaR	Value at Risk
VMF	Versicherungsmathematische Funktion
Vt	versicherungstechnik

Zusammenfassung

Die Versicherungskammer Bayern Versicherungsanstalt des öffentlichen Rechts, mit Sitz in München, übt als übergeordnete Gesellschaft die Funktion der Konzernholding aus. Ferner betreibt sie in Bayern und in der Pfalz als Erstversicherer das Versicherungsgeschäft mit kommunalen Gebietskörperschaften und sonstigen öffentlich-rechtlichen Einrichtungen sowie in Rückdeckung übernommenes Geschäft für die Lebensversicherung. Sie zählt somit zu den Schaden- und Unfallversicherern des Konzerns Versicherungskammer.

Kommunen und Kirchen haben aufgrund ihrer besonderen Aufgaben und der daraus erwachsenden speziellen und vielfältigen Risiken einen anderen Versicherungsbedarf als die übrigen Kundengruppen. Als Spezialversicherer richtet die Versicherungskammer Bayern ihre Produkte und Geschäftsabläufe konsequent darauf aus.

Gesamtergebnis

Das Jahresergebnis der Versicherungskammer Bayern Versicherungsanstalt des öffentlichen Rechts setzt sich aus den folgenden Ergebnispositionen zusammen:

	Geschäftsjahr	Vorjahr
	Tsd. Euro	Tsd. Euro
Versicherungstechnisches Ergebnis (ohne technischen Zinsertrag)	1.015	2.853
Anlageergebnis	159.631	119.516
Sonstiges Ergebnis	-79.176	-34.039
Jahresüberschuss / Bilanzgewinn	81.470	88.330

Vom Bilanzgewinn in Höhe von 81.470 Tsd. Euro wird ein Betrag in Höhe von 75.000 Tsd. Euro an die Träger des Grundkapitals ausgeschüttet und ein Betrag in Höhe von 6.470 Tsd. Euro in die anderen Gewinnrücklagen eingestellt.

Governance-System

Das Unternehmen gestaltet seine Geschäftsorganisation (Aufbau- und Ablauforganisation) so, dass sie die spezifische Geschäfts- und Risikostrategie des Unternehmens effektiv unterstützt, dabei die Synergiepotenziale und Ressourcen des Konzerns Versicherungskammer nutzt und sich in dessen Gruppen-Governance einfügt. Sämtliche Geschäftsprozesse konnten trotz der Einschränkungen durch die Coronavirus-Pandemie ohne Beeinträchtigungen durchgeführt werden, wobei sich mobiles Arbeiten und die damit verbundenen neuen Koordinierungsverfahren, virtuelle Gremiensitzungen und ähnliche Organisationsformen weiter etablierten.

Auch im Jahr 2021 lag ein wesentliches Augenmerk auf einem an die Auswirkungen der Coronavirus-Pandemie und des Niedrigzinsmarktes adäquat angepassten Management der Unternehmensrisiken. Darüber hinaus wurde der Bedeutung des Themas Nachhaltigkeit durch die Schaffung entsprechender Konzernfunktionen und -gremien (Nachhaltigkeitsausschuss) Rechnung getragen, so dass auch in diesem Bereich zentrale und dezentrale Funktionen und Maßnahmen konzernweit koordiniert werden.

Die Angemessenheit des Governance-Systems wurde gemäß den aufsichtsrechtlichen Vorgaben intern überprüft. Danach ist die Geschäftsorganisation des Unternehmens zur Verfolgung der Geschäfts- und Risikostrategie angemessen aufgestellt.

Risikoprofil

Risiken, die sich nachhaltig negativ auf die Vermögens-, Finanz- und Ertragslage des Unternehmens auswirken, werden im Rahmen des Risikoprozesses identifiziert, analysiert, bewertet und durch die zuständigen Fachbereiche gesteuert.

Das Risikoprofil des Unternehmens wird insbesondere von Marktrisiken und von versicherungstechnischen Risiken dominiert.

Die Marktrisiken beschreiben die Unsicherheit der Kapitalanlage in Bezug auf die Veränderungen von Marktpreisen und -kursen sowie hinsichtlich der zwischen ihnen bestehenden Abhängigkeiten. Dies schließt beispielsweise das Aktien-, Spread-, Immobilien-, Zins- oder Wechselkursrisiko mit ein.

Das versicherungstechnische Risiko im Bereich der Schaden- und Unfallversicherung beschreibt das Risiko, dass die versicherten Schäden über den Erwartungen liegen können. Wesentliche Risiken sind dabei das Prämien- und das Reserverisiko sowie Kumul- bzw. Katastrophenrisiken.

Das Risikoprofil umfasst zudem Risiken aus dem Ausfall von Forderungen aus dem Versicherungsgeschäft (Gegenparteausfallrisiko), operationelle Risiken aus menschlichem, technischem, prozessuellem oder organisatorischem Versagen sowie Liquiditätsrisiken, strategische Risiken und Reputationsrisiken.

Wesentliche Änderungen des Risikoprofils des Unternehmens lagen nicht vor.

Bewertung für Solvabilitätszwecke

Eigenmittel

	Solvency II Tsd. Euro	HGB Tsd. Euro	Unterschied Tsd. Euro
Vermögenswerte	14.114.396	6.434.278	7.680.118
Versicherungstechnische Rückstellungen	3.185.950	3.105.572	80.377
Sonstige Verbindlichkeiten	570.324	599.008	-28.685
Überschuss der Vermögenswerte über die Verbindlichkeiten	10.358.123	2.729.698	7.628.425

Die Solvabilitätsübersicht wurde von der PricewaterhouseCoopers GmbH Wirtschaftsprüfungsgesellschaft, München, geprüft.

Kapitalmanagement

Zur Berechnung der Solvenzkapitalanforderung (Solvency Capital Requirement, SCR) nutzt das Unternehmen die sogenannte Standardformel. Hierbei wird die Anforderung nach einem europaweit einheitlichen Verfahren ermittelt. Das SCR belief sich zum Stichtag 31. Dezember 2021 auf 3.110.376 Tsd. Euro. Der Betrag unterliegt gemäß Artikel 297 Abs. 2 a Durchführungsverordnung (DVO) noch der aufsichtlichen Prüfung.

Zur Bedeckung der Kapitalanforderungen werden die anrechnungsfähigen Kapitalbestandteile (Available Solvency Margin, ASM) ermittelt. Zum Stichtag wies das Unternehmen als Kapitalausstattung eine ASM in Höhe von 10.283.123 Tsd. Euro auf. Die ASM ergab sich aus dem Überschuss der Vermögenswerte über die Verbindlichkeiten abzüglich der vorhersehbaren Dividende, der Ausschüttungen und der Entgelte.

Die SCR-Bedeckungsquote (Solvabilitätsquote) lag bei 331 Prozent. Die Solvabilitätsquote des Vorjahres lag bei 365 Prozent (ASM: 9.185.445 Tsd. Euro, SCR: 2.513.862 Tsd. Euro). Der Rückgang der Quote resultierte aus einer Erhöhung der ASM bei gleichzeitiger Erhöhung des SCR. Die Veränderung der ASM resultierte dabei vor allem aus einem Anstieg der Beteiligungen und Depotforderungen bei gleichzeitiger Erhöhung der versicherungstechnischen Rückstellungen. Der Anstieg des SCR war im Wesentlichen auf einen Anstieg im Aktienrisiko kombiniert mit einem Anstieg des Ausfallrisikos aufgrund der Depotforderung zurückzuführen.

Im Jahresverlauf ergaben sich an den Aktien-, Immobilien- und Anleihemärkten entgegen der Fortsetzung der Coronavirus-Pandemie keine wesentlichen Negativeffekte auf die Marktwerte. An den Aktienmärkten waren wesentliche Kursanstiege zu verzeichnen, die Nachfrage nach Immobilien führte zu weiteren Preisanstiegen und an den Anleihemärkten waren leichte Zinserhöhungen zu verzeichnen.

Eine belastbare Prognose in Bezug auf den weiteren Verlauf der Coronavirus-Pandemie ist aus heutiger Sicht nicht möglich. Die weitere Entwicklung wird von den betroffenen Unternehmensbereichen laufend überwacht. Die Erfahrungen und Erkenntnisse aus den beiden vergangenen Jahren fließen dabei laufend in die Geschäftsfeld- und Unternehmenssteuerung ein.

Die Effektivität des Business-Continuity-Managements (BCM) wurde durch die Coronavirus-Pandemie unter Beweis gestellt; der operative Betrieb konnte im Geschäftsjahr jederzeit aufrechterhalten werden. Durch geeignete Maßnahmen zur Bindung der Vertriebspartner und Etablierung von spezifischen Risikocontrollinginstrumenten reagierte das Unternehmen unmittelbar auf die Coronavirus-Pandemie reagiert und griff steuernd ein, sodass die Risikotragfähigkeit des Unternehmens sichergestellt und das Geschäftsmodell geschützt ist.

A. Geschäftstätigkeit und Geschäftsergebnis

A. 1 Geschäftstätigkeit

A. 1. 1 Unternehmensinformationen

Die Versicherungskammer Bayern Versicherungsanstalt des öffentlichen Rechts mit Sitz in München ist oberstes Mutterunternehmen des Konzerns Versicherungskammer und gehört damit zur Sparkassen-Finanzgruppe.

Sowohl das Unternehmen als auch der Konzern Versicherungskammer unterstehen der Aufsicht durch die Bundesanstalt für Finanzdienstleistungsaufsicht (BaFin):

Bundesanstalt für Finanzdienstleistungsaufsicht
Graurheindorfer Str. 108
53117 Bonn
Deutschland
Postfach 12 53
53002 Bonn

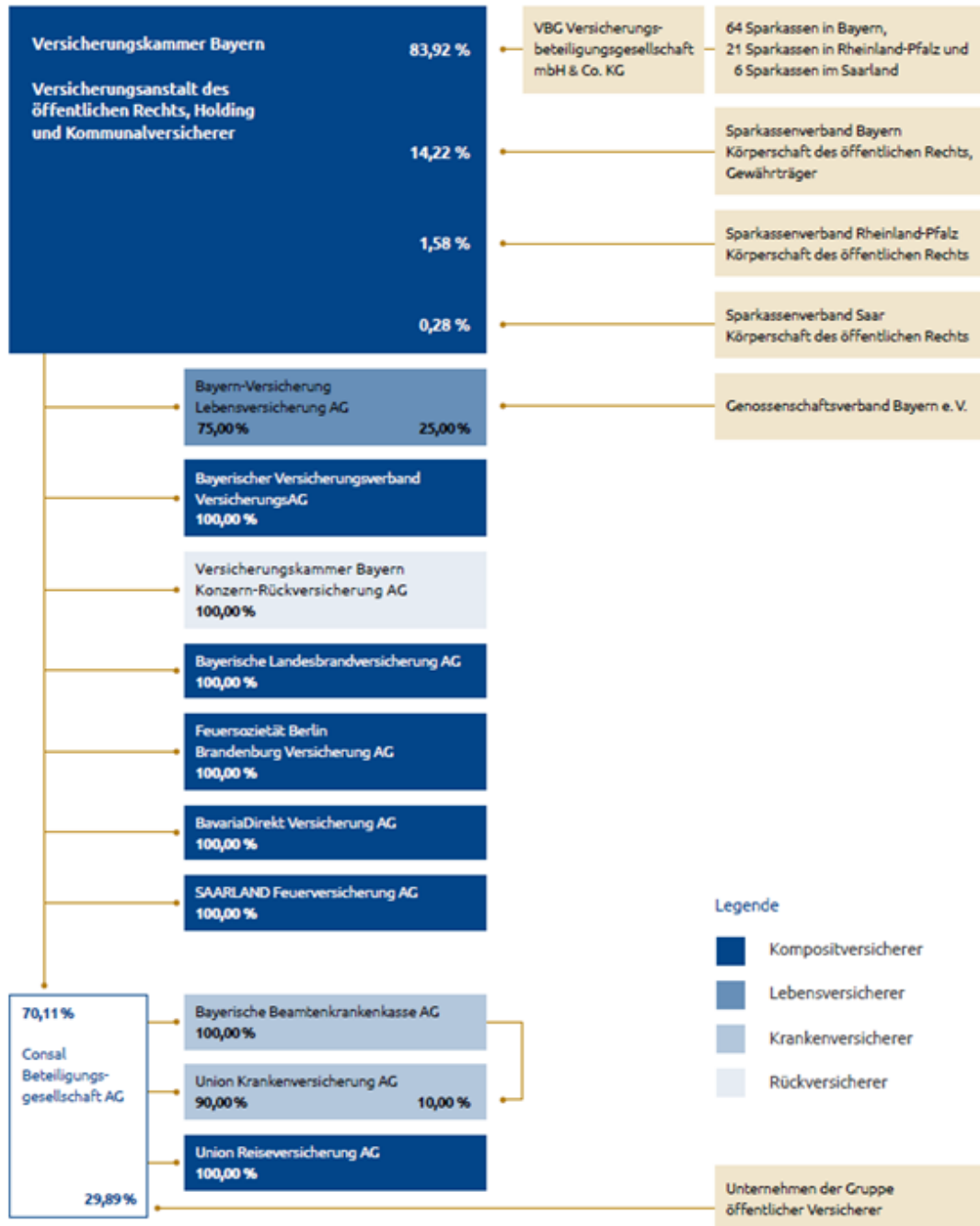
Telefon: (02 28) 41 08-0
Telefax: (02 28) 41 08-15 50
E-Mail: poststelle@bafin.de
De-Mail: poststelle@bafin.de-mail.de

Der externe Abschlussprüfer des Unternehmens für das Geschäftsjahr 2021 war die PricewaterhouseCoopers GmbH Wirtschaftsprüfungsgesellschaft (Bernhard-Wicki-Straße 8, 80636 München, Deutschland).

Das Grundkapital am Konzern Versicherungskammer wird zu 83,9 Prozent von der VBG Versicherungsbeteiligungsgesellschaft mbH & Co. KG (VBG, Karolinenplatz 5, 80333 München) gehalten. Die restlichen Anteile halten mit rund 14,2 Prozent der Sparkassenverband Bayern (Karolinenplatz 5, 80333 München), mit rund 1,6 Prozent der Sparkassenverband Rheinland-Pfalz (Im Wald 1, 55257 Budenheim) sowie mit rund 0,3 Prozent der Sparkassenverband Saar (Ursulinenstraße 46, 66111 Saarbrücken). Indirekte Anteilseigner des Konzerns Versicherungskammer sind die bayerischen, rheinland-pfälzischen und saarländischen Sparkassen.

Die vereinfachte Gruppenstruktur (hier: Versicherer der Gruppe) zeigt die direkten und indirekten Halter des Unternehmens und verdeutlicht deren Stellung innerhalb des Konzerns Versicherungskammer. Zur Gruppe gehören zehn weitere Versicherer, die in den Bereichen Lebensversicherung, Krankenversicherung sowie Schaden- und Unfallversicherung tätig sind.

Gruppenstruktur



Stand: Dezember 2021

A. 1. 2 Geschäftsbereiche und -gebiete

Neben ihrer Funktion als Konzernholding betreibt die Versicherungskammer Bayern in Bayern und in der Pfalz das Versicherungsgeschäft mit kommunalen Gebietskörperschaften und sonstigen öffentlich-rechtlichen Einrichtungen sowie in Rückdeckung übernommenes Geschäft für die Lebensversicherung (konzernintern).

Kommunen und Kirchen haben aufgrund ihrer besonderen Aufgaben und der daraus erwachsenden speziellen und vielfältigen Risiken einen anderen Versicherungsbedarf als die übrigen Kundengruppen. Als Spezialversicherer richtet das Unternehmen seine Produkte und Geschäftsabläufe konsequent darauf aus.

Die gebuchten Bruttobeitragseinnahmen im Jahr 2021 verteilen sich wie folgt auf die einzelnen Geschäftsbereiche:

	Geschäftsjahr	Anteil
	Tsd. Euro	Prozent
Lebensrückversicherung	1.281.021	84,46
Allgemeine Haftpflichtversicherung ¹	133.938	8,83
Kredit- und Kautionsversicherung	45.104	2,97
Kraftfahrzeughaftpflichtversicherung ¹	29.901	1,97
Sonstige Kraftfahrtversicherung	26.597	1,75
Einkommensersatzversicherung (Unfallversicherung)	210	0,01
Gesamt	1.516.771	100,00

Die gebuchten Bruttobeiträge entfielen in Höhe von 235.750 Tsd. Euro auf selbst abgeschlossenes Geschäft und in Höhe von 1.281.021 Tsd. Euro auf konzernintern übernommenes Lebensversicherungsgeschäft.

¹ Rentenzahlungen der Allgemeinen Haftpflichtversicherung und der Kraftfahrzeug-Haftpflichtversicherung werden unter Solvency II im Geschäftsbereich Renten aus Nichtlebensversicherungsverträgen, die mit Verpflichtungen außerhalb der Krankenversicherung in Zusammenhang stehen, ausgewiesen. Diesen Geschäftsbereichen werden keine Beiträge zugeordnet.

A. 1.3 Wesentliche verbundene Unternehmen

Die folgende Übersicht enthält die wesentlichen verbundenen Unternehmen² der Versicherungskammer Bayern zum 31. Dezember 2021:

	Sitz	Anteil am Kapital
		Prozent
Versicherungsunternehmen (inkl. Versicherungsholdinggesellschaften)		
BavariaDirekt Versicherung AG	Berlin, Deutschland	100,00
Bayerische Beamtenkrankenkasse AG	München, Deutschland	100,00
Bayerische Landesbrandversicherung AG	München, Deutschland	100,00
Bayerischer Versicherungsverband VersicherungsAG	München, Deutschland	100,00
Bayern-Versicherung Lebensversicherung AG	München, Deutschland	75,00
Consal Beteiligungsgesellschaft AG	München, Deutschland	70,11
Feuersozietät Berlin Brandenburg Versicherung AG	Berlin, Deutschland	100,00
SAARLAND Feuerversicherung AG	Saarbrücken, Deutschland	100,00
Union Krankenversicherung AG	Saarbrücken, Deutschland	100,00
Union Reiseversicherung AG	München, Deutschland	100,00
Versicherungskammer Bayern Konzern-Rückversicherung AG	München, Deutschland	100,00
Nebendienstleistungsunternehmen		
Bavaria Versicherungsvermittlungs-GmbH	München, Deutschland	100,00
Bayerische Versicherungskammer Landesbrand-Kundenservice GmbH	München, Deutschland	100,00
Tecta Invest GmbH	München, Deutschland	100,00
VKBit Betrieb GmbH	München, Deutschland	100,00

Die in der Tabelle dargestellten wesentlichen verbundenen Unternehmen sind die Tochterunternehmen des Konzerns Versicherungskammer ohne die reinen Vermögensverwaltungsgesellschaften.

Die Versicherungsunternehmen sind in den Bereichen Lebens-, Kranken- sowie Schaden- und Unfallversicherung tätig. Daneben bestehen weitere Beteiligungen an Versicherungsunternehmen, auf die die Versicherungskammer Bayern keinen dominanten Einfluss ausübt.

Die im Vorjahr ausgewiesenen Beteiligungen an der SAARLAND Lebensversicherung AG und an der Öffentliche Lebensversicherung AG wurden rückwirkend zum 1. Januar 2021 auf die Bayern-Versicherung Lebensversicherung AG verschmolzen.

Die Versicherungsunternehmen des Konzerns Versicherungskammer werden durch zahlreiche Nebendienstleistungsunternehmen bei der Umsetzung ihrer geschäftlichen Ziele unterstützt:

Die Bavaria-Versicherungsvermittlungs-GmbH hält 16,92 Prozent der Anteile an der ÖRAG Rechtsschutzversicherung-AG und vermittelt Rechtsschutzversicherungen.

Die Bayerische Versicherungskammer Landesbrand-Kundenservice GmbH stellt den Vertriebsweg Geschäftsstellenvertrieb dar.

Die TECTA Invest GmbH nimmt für einzelne Vermögen, deren Eigentümer die Versicherungsgesellschaften des Konzerns Versicherungskammer und auch externe Kunden sind, die Portfolioverwaltung wahr.

Die VKBit Betrieb GmbH erbringt Dienstleistungen im IT-Bereich für die Unternehmen des Konzerns Versicherungskammer; sie ist insbesondere für den Betrieb der IT-Infrastruktur der Versicherungsunternehmen zuständig.

Weitere Nebendienstleistungsunternehmen übernehmen insbesondere Funktionen im Bereich Vertriebsunterstützung, Schadenservice und Vermögensverwaltung und erbringen Beratungsleistungen.

Darüber hinaus bestehen mehrere Beteiligungen, um Investments in Immobilien oder in Private-Equity-Anlagen zu tätigen. Diese Beteiligungen stellen strategische Finanzbeteiligungen dar, die rein der Vermögensanlage dienen.

² Unternehmen, an denen das Unternehmen direkt oder indirekt 20,0 oder mehr Prozent der Anteile hält.

A. 1. 4 Wesentliche Geschäftsvorfälle oder sonstige Ereignisse im Berichtszeitraum

Die Versicherungskammer Bayern hat über einen im Geschäftsjahr 2021 abgeschlossenen konzerninternen Rückversicherungsvertrag erstmalig Lebensversicherungsgeschäft in Rückdeckung übernommen. Die mit dem Abschluss des Vertrags verbundenen Auswirkungen auf die Geschäftsentwicklung der Versicherungskammer Bayern ist in den jeweiligen Abschnitten des Kapitels A dieses Berichts beschrieben.

Die Beteiligungen an der SAARLAND Lebensversicherung AG sowie an der Öffentliche Lebensversicherung AG wurden mit Wirkung zum 1. Januar 2021 an das Gruppenunternehmen Bayern-Versicherung Lebensversicherung AG mit einem Gewinn in Höhe von zusammen 7.888 Tsd.Euro verkauft. Beide Unternehmen wurden rückwirkend zum 1. Januar 2021 auf die Bayern-Versicherung Lebensversicherung AG verschmolzen.

Die mit der Coronavirus-Pandemie verbundenen wirtschaftlichen und gesellschaftlichen Folgen wirkten sich nicht wesentlich auf die Geschäftsentwicklung 2021 der Versicherungskammer Bayern aus.

A. 2 Versicherungstechnisches Ergebnis

A. 2. 1 Versicherungstechnisches Ergebnis gesamt

	Geschäftsjahr Tsd. Euro	Vorjahr Tsd. Euro
Gebuchte Beiträge		
Bruttobetrag	1.516.771	244.664
Anteil der Rückversicherer	-18.139	-11.866
Veränderung der Beitragsüberträge		
Bruttobetrag	-974	11
Anteil der Rückversicherer	-73	-4
Aufwendungen für Versicherungsfälle		
Bruttobetrag	-264.380	-207.393
Anteil der Rückversicherer	3.392	7.104
Veränderung der Deckungsrückstellung		
Bruttobetrag	-1.218.092	0
Aufwendungen für den Versicherungsbetrieb		
Bruttobetrag	-44.525	-27.354
Anteil der Rückversicherer	971	1.100
Sonstige versicherungstechnische Ergebnispositionen netto	-849	-526
Veränderung der Schwankungsrückstellung und ähnlicher Rückstellungen	26.912	-2.884
Versicherungstechnisches Ergebnis gesamt	1.015	2.853

Die gebuchten Bruttobeiträge stiegen auf 1.516.771 (244.664) Tsd. Euro. Im Jahr 2021 wurde erstmalig konzerninternes Geschäft der Lebensversicherung übernommen, wodurch eine Portfolioeintrittsprämie in Höhe von 1.281.021 Tsd. Euro vereinnahmt wurde. Für den eigenen Rückversicherungsschutz wurden 18.139 (11.866) Tsd. Euro aufgewendet. Dies entsprach einer Selbstbehaltquote von 98,8 (95,2) Prozent.

Die Bruttoaufwendungen für Versicherungsfälle des Geschäftsjahres beliefen sich auf 224.670 (263.025) Tsd. Euro. Die Brutto-Geschäftsjahresschadenquote belief sich auf 95,3 (107,5) Prozent. Die Bruttoaufwendungen für Versicherungsfälle insgesamt erhöhten sich auf 264.380 (207.393) Tsd. Euro. Im selbst abgeschlossenen Geschäft reduzierten sich die Aufwendungen überwiegend aus einer geringeren Rückstellung für unbekannte Spätschäden in der Haftpflichtversicherung. Die Gesamterhöhung resultierte aus dem in Rückdeckung übernommenen konzerninternen Geschäft der Lebensversicherung.

Die Bruttoaufwendungen für den Versicherungsbetrieb stiegen auf 44.525 (27.354) Tsd. Euro. Der Abschluss- und Verwaltungskostensatz lag mit 2,9 (11,2) Prozent unter dem Vorjahresniveau. Der deutlich geringere Verwaltungskostensatz gesamt resultiert aus dem höheren Beitragsvolumen aufgrund des erstmalig in Rückdeckung übernommenen konzerninternen Geschäfts der Lebensversicherung.

Das versicherungstechnische Nettoergebnis lag bei 1.015 (2.853) Tsd. Euro. Inklusive des technischen Zinsertrags³ ergab sich ein versicherungstechnisches Ergebnis nach HGB in Höhe von 42.331 (3.525) Tsd. Euro.

Im Folgenden wird das versicherungstechnische Ergebnis der wesentlichen Geschäftsbereiche dargestellt. Nicht gesondert ausgewiesen ist der Geschäftsbereich Einkommensersatzversicherung (hier: Kraftfahrtunfallversicherung), der mit einem Anteil von 0,01 Prozent an den gesamten Bruttobeitragseinnahmen von untergeordneter Bedeutung war. Das Ergebnis aus hauptsächlich lebenslangen Renten in der Kraftfahrthaftpflicht- sowie der Allgemeinen Haftpflichtversicherung belief sich im Geschäftsjahr 2021 zusammen auf -12.345 (449) Tsd. Euro netto. Diese Leistungen sind nach Solvency II gesondert unter Renten Nichtlebensversicherung ausgewiesen.

Da das Unternehmen ausschließlich in den Regionen Bayern und Pfalz tätig ist, erfolgt keine weitere Unterteilung nach Regionen.

A. 2.2 Allgemeine Haftpflichtversicherung

	Geschäftsjahr	Vorjahr
	Tsd. Euro	Tsd. Euro
Gebuchte Beiträge		
Bruttobetrag	133.938	144.264
Anteil Rückversicherer	-9.174	-4.050
Veränderung der Beitragsüberträge		
Bruttobetrag	123	8
Anteil Rückversicherer	-73	-4
Aufwendungen für Versicherungsfälle		
Bruttobetrag	-118.035	-149.944
Anteil Rückversicherer	586	5.320
Aufwendungen für den Versicherungsbetrieb		
Bruttobetrag	-11.621	-13.139
Anteil Rückversicherer	743	881
Sonstige versicherungstechnische Ergebnispositionen netto	25	-37
Veränderung der Schwankungsrückstellung und ähnlicher Rückstellungen	35.166	-6.559
Versicherungstechnisches Ergebnis	31.679	-23.259

In der Haftpflichtversicherung gingen die gebuchten Bruttobeiträge auf 133.938 (144.264) Tsd. Euro zurück. Der Beitragsrückgang war im Wesentlichen auf den Abgang von Krankenhausverbindungen und neu gewählte Selbstbehaltsvarianten zurückzuführen.

Die Brutto-Geschäftsjahresschadenquote lag mit 109,8 (129,9) Prozent unter dem Vorjahresniveau. Die positive Entwicklung ist insbesondere mit rückläufigen Schadenaufwendungen im Geschäftsjahr zu begründen. Das versicherungstechnische Nettoergebnis nach Schwankungsrückstellung belief sich auf 31.679 (-23.259) Tsd. Euro. Das Ergebnis des Geschäftsjahres war von einer Entnahme aus der Schwankungsrückstellung, das Vorjahr von einer Zuführung zur Schwankungsrückstellung geprägt.

Die Rentenzahlungen und die Rentenrückstellungen sind unter Solvency II in diesem Geschäftsbereich nicht enthalten. Zudem sind die technischen Zinserträge hier nicht ausgewiesen. Damit ist das Ergebnis des Geschäftsbereichs nicht mit dem HGB-Ergebnis in der Allgemeinen Haftpflichtversicherung vergleichbar.

³ Der technische Zinsertrag stellt eine Umbuchung aus der nichtversicherungstechnischen in die versicherungstechnische Rechnung dar und umfasst die Erträge, die sich aus der Anlage von verzinslichen versicherungstechnischen Rückstellungen ergeben.

A. 2.3 Kredit- und Kautionsversicherung

	Geschäftsjahr	Vorjahr
	Tsd. Euro	Tsd. Euro
Gebuchte Beiträge		
Bruttobetrag	45.104	44.700
Anteil Rückversicherer	-5.440	-4.441
Veränderung der Beitragsüberträge		
Bruttobetrag	-1	0
Aufwendungen für Versicherungsfälle		
Bruttobetrag	-8.336	-24.280
Anteil Rückversicherer	-15	952
Aufwendungen für den Versicherungsbetrieb		
Bruttobetrag	-4.823	-4.962
Anteil Rückversicherer	229	219
Sonstige versicherungstechnische Ergebnispositionen netto	2	-62
Veränderung der Schwankungsrückstellung und ähnlicher Rückstellungen	-9.328	7.296
Versicherungstechnisches Ergebnis	17.393	19.421

In der Kredit- und Kautionsversicherung stiegen die gebuchten Bruttobeiträge auf 45.104 (44.700) Tsd. Euro.

Die Brutto-Geschäftsjahresschadenquote reduzierte sich bei rückläufigen Schadenaufwendungen im Geschäftsjahr auf 72,0 (86,6) Prozent. Das Abwicklungsergebnis lag über dem Vorjahreswert.

Das versicherungstechnische Nettoergebnis nach Schwankungsrückstellung belief sich auf 17.393 (19.421) Tsd. Euro.

A. 2.4 Kraftfahrzeug-Haftpflichtversicherung

	Geschäftsjahr	Vorjahr
	Tsd. Euro	Tsd. Euro
Gebuchte Beiträge		
Bruttobetrag	29.901	29.250
Anteil Rückversicherer	-2.392	-2.375
Veränderung der Beitragsüberträge		
Bruttobetrag	-1	0
Aufwendungen für Versicherungsfälle		
Bruttobetrag	-19.037	-16.190
Anteil Rückversicherer	6	0
Aufwendungen für den Versicherungsbetrieb		
Bruttobetrag	-4.807	-4.912
Sonstige versicherungstechnische Ergebnispositionen netto	-259	-632
Veränderung der Schwankungsrückstellung und ähnlicher Rückstellungen	351	-166
Versicherungstechnisches Ergebnis	3.763	4.974

In der Kraftfahrzeug-Haftpflichtversicherung stiegen die gebuchten Bruttobeiträge auf 29.901 (29.250) Tsd. Euro. Der Anstieg ist überwiegend auf das Bestandswachstum zurückzuführen.

Aufgrund der Unwettersituation stiegen die gemeldeten Schäden deutlich an und führten damit zu einem höheren Aufw and für Geschäftsjahresschäden in Höhe von 22.344 (18.379) Tsd. Euro. Die Brutto-Geschäftsjahresschadenquote stieg auf 74,7 (62,8) Prozent.

Das versicherungstechnische Nettoergebnis nach Schwankungsrückstellung lag bei 3.763 (4.974) Tsd. Euro.

Die Rentenzahlungen und die Renterrückstellungen sind unter Solvency II in diesem Geschäftsbereich nicht enthalten. Zudem sind die technischen Zinserträge hier nicht ausgewiesen. Damit ist das Ergebnis des Geschäftsbereichs nicht mit dem HGB-Ergebnis in der Kraftfahrzeug-Haftpflichtversicherung vergleichbar.

A. 2.5 Sonstige Kraftfahrtversicherung

	Geschäftsjahr	Vorjahr
	Tsd. Euro	Tsd. Euro
Gebuchte Beiträge		
Bruttobetrag	26.597	26.224
Anteil Rückversicherer	-1.123	-990
Veränderung der Beitragsüberträge		
Bruttobetrag	-3	4
Aufwendungen für Versicherungsfälle		
Bruttobetrag	-21.736	-17.133
Anteil Rückversicherer	1.496	549
Aufwendungen für den Versicherungsbetrieb		
Bruttobetrag	-4.157	-4.292
Sonstige versicherungstechnische Ergebnispositionen netto	-813	201
Veränderung der Schwankungsrückstellung und ähnlicher Rückstellungen	723	-3.456
Versicherungstechnisches Ergebnis	983	1.106

Der Geschäftsbereich Sonstige Kraftfahrtversicherung enthält die Fahrzeugvoll- und die Fahrzeugteilversicherung.

In der Fahrzeugvollversicherung erhöhten sich die gebuchten Bruttobeiträge auf 25.206 (24.857) Tsd. Euro. Die Brutto-Geschäftsjahresschadenquote stieg auf 84,3 (70,3) Prozent. Das versicherungstechnische Nettoergebnis nach Schwankungsrückstellung lag mit 891 (1.056) Tsd. Euro auf dem Vorjahresniveau.

In der Fahrzeugteilversicherung erhöhten sich die gebuchten Bruttobeiträge zum Vorjahr auf 1.391 (1.367) Tsd. Euro. Die Brutto-Geschäftsjahresschadenquote belief sich aufgrund der Unwetterschäden auf 106,2 (72,0) Prozent. Das versicherungstechnische Nettoergebnis nach Schwankungsrückstellung lag mit 93 (50) Tsd. Euro über dem Vorjahresniveau.

A. 2.6 Lebensrückversicherung

	Geschäftsjahr	Vorjahr
	Tsd. Euro	Tsd. Euro
Gebuchte Beiträge		
Bruttobetrag	1.281.021	0
Veränderung der Beitragsüberträge		
Bruttobetrag	-1.092	0
Aufwendungen für Versicherungsfälle		
Bruttobetrag	-83.569	0
Veränderung der Deckungsrückstellung		
Bruttobetrag	-1.218.092	0
Aufwendungen für den Versicherungsbetrieb		
Bruttobetrag	-19.070	0
Sonstige versicherungstechnische Ergebnispositionen netto	200	0
Versicherungstechnisches Ergebnis	-40.602	0

Im Jahr 2021 wurde erstmalig konzerninternes Geschäft der Lebensversicherung übernommen, wodurch eine Portfolioeintrittsprämie in Höhe von 1.281.021 Tsd. Euro vereinnahmt wurde. Das versicherungstechnische Nettoergebnis

aus dem in Rückdeckung übernommenen Geschäft lag bei -40.602 Tsd. Euro. Inklusiv des technischen Zinsertrags⁴ ergab sich ein versicherungstechnisches Ergebnis nach HGB in Höhe von -12.613 Tsd. Euro.

A. 3 Anlageergebnis

A. 3. 1 Ergebnis zum Stichtag

	lfd. Ertrag Tsd. Euro	lfd. Aufwand Tsd. Euro	Zuschrei- bung Tsd. Euro	Abgangs- ergebnis Tsd. Euro	Abschrei- bung Tsd. Euro	Ergebnis GJ Tsd. Euro	Ergebnis VJ Tsd. Euro
Anlagen (außer Vermögenswerte für index- und fondsgebundene Verträge)	203.074	-3.161	9.497	14.554	-61.655	162.309	121.911
Immobilien (außer zur Eigennutzung)	5.901	-3.133	0	0	0	2.768	2.643
Anteile an verbundenen Unternehmen, einschließlich Beteiligungen	122.287	0	1.522	7.888	-60.756	70.941	28.730
Aktien	9.992	0	4.637	0	-108	14.521	33.513
Aktien - notiert	9.982	0	0	0	-108	9.874	8.936
Aktien - nicht notiert	10	0	4.637	0	0	4.647	24.577
Anleihen	33.525	0	2.762	305	-136	36.457	30.237
Staatsanleihen	8.426	0	0	0	0	8.426	7.580
Unternehmensanleihen	13.419	0	1.175	301	-126	14.769	13.468
Strukturierte Schuldtitel	11.681	0	1.588	3	-10	13.262	9.189
Organismen für gemeinsame Anlagen	3.381	-28	575	6.361	-655	9.633	26.787
Depotforderungen	27.989	0	0	0	0	27.989	0
Zwischenergebnis	203.074	-3.161	9.497	14.554	-61.655	162.309	121.911
Verwaltungsaufwand	0	-2.678	0	0	0	-2.678	-2.394
Anlageergebnis	203.074	-5.839	9.497	14.554	-61.655	159.631	119.516

Das Anlageergebnis belief sich auf 159.631 (119.516) Tsd. Euro.

Der Anstieg des Nettoergebnisses war im Wesentlichen auf höhere laufende Erträge aus Anteilen an verbundenen Unternehmen, einschließlich Beteiligungen in Höhe von 122.287 (74.003) Tsd. Euro und höhere laufende Erträge aus Depotforderungen in Höhe von 27.989 (0) Tsd. Euro zurückzuführen.

Im Abgangsergebnis sind die Veräußerung der Anteile an der Öffentlichen Lebensversicherung Berlin Brandenburg und der SAARLAND Lebensversicherung in Höhe von 7.888 (0) Tsd. Euro und die Veräußerung von Organismen für gemeinsame Anlagen mit einem Abgangsergebnis in Höhe von 6.350 (25.956) Tsd. Euro enthalten. Die Abschreibungen in Höhe von 61.655 (62.807) Tsd. Euro waren auf vergleichbarem Niveau wie im Vorjahr.

Die Nettoverzinsung erreichte 2,8 (2,4) Prozent. Die laufende Durchschnittsverzinsung - berechnet nach der vom Gesamtverband der Deutschen Versicherungsirtschaft e. V. (GDV) empfohlenen Methode - lag bei 3,5 (2,9) Prozent.

Nach Handelsrecht werden Gewinne und Verluste nicht direkt im Eigenkapital erfasst.

Zum Abschlussstichtag waren keine Verbriefungen im Bestand.

⁴ Der technische Zinsertrag stellt eine Umbuchung aus der nichtversicherungstechnischen in die versicherungstechnische Rechnung dar und umfasst die Erträge, die sich aus der Anlage von verzinslichen versicherungstechnischen Rückstellungen ergeben.

A. 4 Entwicklung sonstiger Tätigkeiten

A. 4. 1 Sonstige wesentliche Einnahmen und Aufwendungen im Berichtszeitraum

Das Ergebnis aus sonstiger Geschäftstätigkeit umfasste alle Erträge und Aufwendungen des Unternehmens, die nicht dem versicherungstechnischen Ergebnis oder dem Anlageergebnis zugerechnet wurden.

	Geschäftsjahr	Vorjahr
	Tsd. Euro	Tsd. Euro
Sonstige Erträge und Aufwendungen	-43.698	-17.479
Steuern	-35.478	-16.560
Gesamt	-79.176	-34.039

Die **sonstigen Erträge und Aufwendungen** enthalten das Dienstleistungsergebnis, den Aufwand für das Unternehmen als Ganzes, Zinserträge und -aufwendungen sowie übrige Ergebnisposten wie Aufwendungen für Projekte, Erträge aus der Auflösung von Rückstellungen und das Währungsergebnis.

Der deutliche Anstieg des Aufwandsaldos gegenüber dem Vorjahr resultierte aus der Bildung einer Rückstellung als Risikovorsorge für eine abgegebene Rekapitalisierungszusage. Wie im Vorjahr waren weitere wesentliche Aufwandsposten auch im Jahr 2021 die zinsbedingte Stärkung der Pensionsrückstellung sowie die Aufwendungen für das Unternehmen als Ganzes, die unter anderem die Aufwendungen für Jahresabschluss, Steuerberatung und Geschäftsbericht, Aufwendungen für Aufsichtsgremien sowie Beiträge an Versicherungsfachverbände und die Industrie- und Handelskammer umfassen.

Der **Steueraufwand** für das Jahr 2021 betraf insbesondere die Steuern vom Einkommen und vom Ertrag.

A. 4. 2 Wesentliche Leasingvereinbarungen

Das Unternehmen schloss keine wesentlichen Leasingvereinbarungen ab.

A. 5 Sonstige Angaben

Nach aktueller Einschätzung liegen keine berichtspflichtigen sonstigen Informationen vor.

B. Governance-System

B. 1 Allgemeine Angaben zum Governance-System

B. 1. 1 Vorstand

Der Vorstand besteht aus sieben Mitgliedern. Er leitet das Unternehmen eigenverantwortlich und weisungsfrei, soweit die Satzung der Versicherungskammer Holding – als Versicherungsanstalt des öffentlichen Rechts – dem Verwaltungsrat keine Richtlinienkompetenzen und Bestimmungsrechte zuweist. Grundlage der Vorstandstätigkeit sind darüber hinaus neben den aufsichtsrechtlichen Vorschriften auch die aktienrechtlichen Grundsätze, die analog zur Anwendung kommen, soweit die Satzung oder sonstige besondere Rechtsvorschriften dem nicht entgegenstehen. Darüber hinaus gilt die vom Verwaltungsrat erlassene Geschäftsordnung (GO) nebst Geschäftsverteilung für den Vorstand. Es bestehen folgende Zuständigkeiten:

Vorstand

Dr. Frank Walthes

Vorsitzender

Controlling (Holding/Konzern) und Unternehmensplanung,
Revision, Risikomanagement, Versicherungsmathematische Funktion (Gruppe), Compliance, Personal, Datenschutz,
Unternehmensrecht, Organisationsentwicklung,
Öffentlichkeitsarbeit, Rückversicherung

Barbara Schick

Stellvertretende Vorsitzende

Konzernkoordination Kompositversicherung, Versicherungsbetrieb (komplex), Schadenbearbeitung, Produktentwicklung,
Mathematik, Controlling (Komposit), Maklervertrieb, Technisches Risk-Management, Versicherungsmathematische Funktion
(Komposit)

Dr. Robert Heene

Konzernkoordination Lebensversicherung
Koordination Kunden- und Vertriebsservice (Betrieb, Schaden, Leistung) - Chief Operating Officer, Versicherungsbetrieb
(einfach und qualifiziert), Zahlungsverkehr

Andreas Kolb

Konzernkoordination Krankenversicherung

Klaus G. Leyh

Vertrieb, Marketing

Isabella Pfaller

Rechnungswesen, Kapitalanlage und -verwaltung, Unternehmenssteuern, Gebäudemanagement

Dr. Stephan Spieleder

Informationstechnologie, Digitalisierung, Projektmanagement, Allgemeine Services

Die GO des Vorstands sieht eine eigenverantwortliche Aufgabenübernahme der einzelnen Vorstandsmitglieder innerhalb der ihnen zugewiesenen Ressorts vor. Bei wesentlichen ressortübergreifenden Maßnahmen, die der Zustimmung des Verwaltungsrats bedürfen, entscheidet der Gesamtvorstand. Die Satzung und die GO des Vorstands enthalten darüber hinaus enumerative Zustimmungsvorbehalte des Verwaltungsrats für bestimmte bedeutsame Maßnahmen.

Die Vertretung des Unternehmens nach außen erfolgt satzungsgemäß durch zwei Vorstandsmitglieder oder durch ein Vorstandsmitglied zusammen mit einem Prokuristen. Die oben genannten internen Entscheidungszuständigkeiten nach der GO des Vorstands bleiben hiervon unberührt.

Die GO des Vorstands regelt darüber hinaus unter anderem das Verhältnis zum Verwaltungsrat sowie den Umgang mit potenziellen persönlichen Interessenkonflikten der Vorstandsmitglieder.

Bestimmte Mitglieder des Vorstands wirken mit einem verantwortlichen Vertreter der bei der Bayerische Landesbrandversicherung konzernzentral angesiedelten Unabhängigen Risikocontrollingfunktion (URCF) im Konzern-Risikoausschuss zusammen. Dieser erarbeitet unter Berücksichtigung der Situation der einzelnen Versicherungsunternehmen Konzernstandards im Risikomanagement und spricht entsprechende Empfehlungen an die Vorstände aller Unternehmen des Konzerns Versicherungskammer aus. Er sorgt dafür, dass alle Vorstandsmitglieder gleichzeitig alle wesentlichen Informationen zur unternehmensspezifischen Risikosituation erhalten.

Der Vorstand hat für wesentliche Unternehmensbereiche und -funktionen innerbetriebliche Leitlinien verabschiedet, in denen die Grundsätze, Verantwortlichkeiten, wesentlichen Abläufe und Schnittstellen dieser Funktionen festgelegt sind. In diesen Leitlinien sind neben der Geschäfts- und Risikostrategie des Unternehmens auch allgemeine Grundsätze umgesetzt, wie z. B. eine angemessene Funktionstrennung zur Vermeidung von Interessenkonflikten unter Berücksichtigung des Drei-Verteidigungslinien-Modells (Three-Lines-of-Defense-Modell).

B. 1.2 Verwaltungsrat

Dem Verwaltungsrat obliegen die ihm nach Satzung und Aufsichtsrecht zugewiesenen Aufgaben. Er beschließt die Richtlinien der Geschäftspolitik und kann dem Vorstand bei der Ausübung von Beststellungs-, Verwaltungs- und Stimmrechten gegenüber verbundenen Unternehmen oder deren Organen Weisungen erteilen.

Darüber hinaus ist er für die Bestellung der Vorstandsmitglieder, ihre Vergütung und für die Geschäftsverteilung im Vorstand zuständig. Der Verwaltungsrat überwacht die Geschäftsführung des Vorstands und wirkt über Zustimmungsvorbehalte an bestimmten wesentlichen Geschäftsmaßnahmen mit. Ihm obliegen die Feststellung des Jahresabschlusses sowie der Beschluss über die Verwendung des Bilanzgewinns.

Seine innere Organisation wird in einer GO für den Verwaltungsrat geregelt. Sie enthält auch eine Informationsordnung, welche die dem Verwaltungsrat vom Vorstand zu erteilenden Mindestinformationen festschreibt. Dem Verwaltungsrat gehören folgende Mitglieder an:

Verwaltungsrat

Prof. Dr. Ulrich Reuter

Vorsitzender

Präsident Sparkassenverband Bayern

Beate Läsch-Weber

Stellvertretende Vorsitzende

Präsidentin Sparkassenverband Rheinland-Pfalz

Christian Bernreiter

Landrat Landkreis Deggendorf

Präsident Bayerischer Landkreistag

Dr. Uwe Brandl

Erster Bürgermeister Stadt Abensberg

Präsident Bayerischer Gemeindetag

Dr. Matthias Everding

Vorsitzender des Vorstands Sparkasse Nürnberg

Ralf Fleischer

Vorsitzender des Vorstands Stadtparkasse München

Landesobmann der bayerischen Sparkassen

Bezirksobmann der oberbayerischen Sparkassen

Cornelia Hoffmann-Bethscheider

Präsidentin Sparkassenverband Saar

Dr. Thomas Jung

Oberbürgermeister Stadt Fürth
Erster Verbandsvorsitzender Sparkassenverband Bayern

Helmut Käfer

Vorsitzender des Vorstands Kreissparkasse Kusel

Peter Lingg

Vorsitzender des Vorstands Kreissparkasse Garmisch-Partenkirchen

Dr. Ewald Maier

Vorsitzender des Vorstands Sparkasse Forchheim
Stellvertretender Landesobmann der bayerischen Sparkassen

Dr. Christian Moser

Oberbürgermeister Stadt Deggendorf

Jürgen Schäfer

Vorsitzender des Vorstands Sparkasse Aschaffenburg-Alzenau

Dieter Scholz

Vorsitzender des Vorstands Kreissparkasse Kelheim

Rolf Settelmeier

Vorsitzender des Vorstands Stadtparkasse Augsburg

Franz Wittmann

Vorsitzender des Vorstands Sparkasse im Landkreis Cham

Jürgen Wittmann

Vorsitzender des Vorstands Sparkasse Ingolstadt Eichstätt

Der Verwaltungsrat hat einen Prüfungsausschuss eingerichtet, dem die Überwachung von Rechnungslegung, Internem Kontrollsystem (IKS), Interner Revision, Risikomanagement und Compliance sowie unterstützende Tätigkeiten für die Auswahl des Abschlussprüfers und die Vergabe von Nichtprüfungsleistungen an Abschlussprüfer obliegen.

Darüber hinaus besteht ein Präsidialausschuss, der die Entscheidungen des Verwaltungsratsplenums zur Bestellung der Vorstandsmitglieder sowie zu ihren Anstellungsverträgen und ihrer Vergütung vorbereitet.

B. 1.3 Schlüsselfunktionen

Das Unternehmen hat, den aufsichtsrechtlichen Anforderungen entsprechend, die vier Schlüsselfunktionen Interne Revision, Risikomanagementfunktion, Compliance-Funktion und Versicherungsmathematische Funktion (VMF) eingerichtet. Mit der operativen Wahrnehmung der drei erstgenannten Schlüsselfunktionen hat das Unternehmen die Bayerische Landesbrandversicherung AG beauftragt, die diese Funktionen zentral für alle Versicherungsunternehmen des Konzerns Versicherungskammer wahrnimmt. Die Wahrnehmung der VMF Schaden/Unfall wurde an die Bayerische Versicherungsverband VersicherungsAG ausgegliedert, die diese Funktion für alle Schaden- und Unfallversicherer des Konzerns Versicherungskammer in Dienstleistung ausübt.

Die Interne Revision beurteilt durch einen risikoorientierten Ansatz die Angemessenheit, Wirksamkeit und Effizienz aller Geschäftsprozesse und Unternehmensfunktionen, insbesondere des Risikomanagements sowie der internen Steuerungs- und Kontrollsysteme. Ferner prüft sie die Einhaltung von gesetzlichen und aufsichtsrechtlichen Normen sowie der internen Regelungen.

Die Compliance-Funktion überwacht die Einhaltung aller zu beachtenden Gesetze und Verordnungen, aller aufsichtsbehördlichen Anforderungen und Selbstverpflichtungen mit Außenwirkung sowie die zu den externen

Anforderungen erlassenen internen Leitlinien und Richtlinien. Sie wirkt auf eine Prävention gegen Compliance-Verstöße hin und berät die Geschäftsleitung und die Mitarbeiter⁵.

Die URCF koordiniert die Risikomanagementaktivitäten auf allen Unternehmensebenen und in allen Geschäftsbereichen. Sie unterstützt die Geschäftsleitung bei der Einrichtung und Umsetzung des Risikomanagementsystems. Hierfür entwickelt sie Methoden und steuert Prozesse zur Risikoidentifikation-, -bewertung und -überwachung. Sie überwacht und bewertet die Gesamtrisikosituation des Unternehmens. Dabei werden auch Experten aus anderen Unternehmens- und Konzernbereichen einbezogen, unter anderem aus dem Aktuariat, dem dezentralen Controlling oder der Rückversicherung.

Der VMF obliegen als zentrale Aufgaben die Koordination und Validierung der Berechnung der versicherungstechnischen Rückstellungen unter Solvency II sowie die Stellungnahme zur allgemeinen Zeichnungs- und Annahmepolitik und zur Angemessenheit der Rückversicherungsvereinbarungen.

Die operativ verantwortlichen Leiter der Schlüsselfunktionen wirken (mit Ausnahme der VMF) unbeschadet ihrer jeweiligen Einzelverantwortlichkeit in einem auf Konzernebene eingerichteten Governance-Ausschuss zusammen. Dieser erarbeitet eine gesamtheitliche Sicht auf wesentliche governancerelevante Vorgänge und berichtet hierüber an den Vorstand.

Die Aufgaben und Befugnisse der Schlüsselfunktionen und ihrer verantwortlichen Inhaber sind in den innerbetrieblichen Leitlinien festgelegt. Den Funktionsinhabern sind dabei alle Befugnisse und Ressourcen eingeräumt, die sie zur Erfüllung ihrer Aufgaben benötigen. Diese Befugnisse bestehen zuvorderst in einem aufgabenbezogenen, umfassenden Informationsrecht grundsätzlich gegenüber allen anderen Unternehmensbereichen. Sie verfügen darüber hinaus über direkte Berichtslinien zum Vorstand, die vom Zusammenwirken der Schlüsselfunktionen im Governance-Ausschuss (s. o.) nicht berührt werden.

Im Rahmen ihres Aufgabenbereichs haben die Schlüsselfunktionsinhaber neben dem Informationsrecht vor allem Richtlinienkompetenzen sowie Vorschlags- und Überwachungsrechte. Die Gesamt- und Letztverantwortung der Geschäftsleitung, insbesondere für die Einrichtung eines angemessenen Risikomanagementsystems, bleibt hiervon unberührt.

Weisungsrechte gegenüber anderen Funktionsbereichen stehen den Schlüsselfunktionen grundsätzlich nicht zu; in Konfliktfällen erfolgt eine Eskalation an das zuständige Vorstandsmitglied oder den Gesamtvorstand.

Die Berichterstattung gegenüber dem Vorstand erfolgt turnusmäßig mindestens einmal jährlich in besonderen schriftlichen Berichten, darüber hinaus ad hoc aus besonderem Anlass.

Schließlich fließen die Ergebnisse der Tätigkeit der Schlüsselfunktionen in aufsichtsrechtliche Berichte ein. An den Verwaltungsrat werden unter anderem der SFCR (Solvency and Financial Condition Report) und der ORSA-Bericht (Own-Risk-and-Solvency-Assessment), darüber hinaus vierteljährliche Risikoberichte, die von der Risikomanagementfunktion erstellt werden, sowie der Revisionsbericht übermittelt.

Soweit Schlüsselfunktionen ausgegliedert wurden, ist auf Vorstandsebene jeweils ein Ausgliederungsbeauftragter benannt. Dieser überwacht die ordnungsgemäße Ausführung der übertragenen Funktion beim Dienstleister. Ihm sind hierzu im Ausgliederungsvertrag die erforderlichen Befugnisse, insbesondere umfassende Informations-, Kontroll- und Weisungsrechte, eingeräumt. Bei seiner Überwachungstätigkeit kann er auf die Unterstützung dezentraler Outsourcing-Beauftragter (DOB) und erforderlichenfalls auf das zentrale Outsourcing-Management zugreifen.

B. 1.4 Vergütungspolitik

Die Festsetzung der Vergütung basiert auf transparenten Prinzipien und Prozessen. Sie wird anhand von markt- und branchenbezogenen Vergleichsstudien unter Beachtung der konkreten Funktion und ihrer speziellen Anforderungen, des Verantwortungsbereichs sowie der persönlichen Fähigkeiten und Erfahrungen ermittelt.

Die Vergütungspolitik beachtet die langfristigen Interessen und Leistungen des Unternehmens und fördert eine nachhaltige Unternehmensentwicklung. Sie ist so ausgestaltet, dass Interessenkonflikte vermieden werden, und ermutigt nicht zur Übernahme von Risiken, welche die Risikotoleranzschwelle des Unternehmens übersteigen.

Grundlage der Anstellungsverhältnisse der Mitarbeiter sind die Tarifverträge für die private Versicherungswirtschaft. Diese regeln die wesentlichen Grundsätze zur Vergütung der Mitarbeiter, insbesondere die monatliche Festvergütung der tariflich bezahlten Mitarbeiter.

⁵ Im Folgenden wird zur Vereinfachung ausschließlich die männliche Form verwendet; inbegriffen sind selbstverständlich alle Mitarbeiter jedes Geschlechts.

Für die Leitenden Angestellten besteht die Gesamtvergütung neben dem Festgehalt auch aus einem variablen Vergütungsbestandteil. Die Vergütung ist funktions- und verantwortungsbezogen ausgerichtet. Bei der Vergütungsfestlegung und der Aufteilung in feste und variable Bestandteile wird auf eine marktkonforme Vergütung mit einem angemessenen Verhältnis zwischen Festvergütung und variabler Vergütung geachtet.

In der Gesamtvergütung der Leitenden Angestellten des Innendienstes wird eine Aufteilung der Gesamtvergütung in ein Verhältnis von 80 Prozent auf die Grundvergütung und 20 Prozent auf die variable Vergütung, bei den Leitenden Angestellten des Außendienstes ein Verhältnis von 70 Prozent auf die Grundvergütung und 30 Prozent auf die variable Vergütung angestrebt. Bei Schlüsselfunktionsträgern auf der Ebene der Leitenden Angestellten wird gesondert den aufsichtsrechtlichen Anforderungen an die Nachhaltigkeit der Vergütung Rechnung getragen.

Bei den Mitarbeitern des Innendienstes, die eine vom Konzernergebnis abhängige variable Vergütung erhalten, beträgt diese je nach dem Grad der Zielerreichung bis zu 1,2 Bruttomonatsgehälter.

Für die Leitenden Angestellten des Außendienstes der Führungsebene 2 und Mitarbeiter des Außendienstes besteht die Vergütung grundsätzlich aus zwei Komponenten: den Festbezügen und der erfolgsabhängigen Vergütung. In der Gesamtvergütung wird bei den Mitarbeitern und Leitenden Angestellten der Führungsebene 2 eine Aufteilung von 60 Prozent Grundvergütung sowie 40 Prozent variable Vergütung angestrebt.

Die variable Vergütung der Leitenden Angestellten ist von der Erreichung persönlicher und unternehmensbezogener Ziele abhängig.

Die Vergütung der Mitglieder der Geschäftsleitung ist funktions- und verantwortungsbezogen ausgerichtet. Sie umfasst vorrangig eine feste Grundvergütung, die versorgungsfähige Anteile beinhaltet, sowie ergänzende variable Vergütungsbestandteile. Die Festlegung und der Auszahlungsmodus der variablen Vergütungsbestandteile erfolgen nach den aufsichtsrechtlichen Vorgaben für Geschäftsleiter und berücksichtigen den Grundsatz der Nachhaltigkeit.

Die funktionsbezogenen Zielfestlegungen für die variable Vergütung berücksichtigen unternehmens- und konzernbezogene sowie am persönlichen Erfolg ausgerichtete quantitative sowie qualitative Zielvorgaben. Die Erfolgsziele tragen der Art und dem Zeithorizont der Geschäftstätigkeit Rechnung.

Vorstandsmitgliedern und Inhabern von Schlüsselfunktionen sind nach Beendigung des Dienstvertrags, insbesondere nach Erreichen der vertraglichen Altersgrenze und bei Dienstunfähigkeit, ebenso wie Hinterbliebenen im Todesfall, Versorgungsbezüge zugesagt.

Mitglieder des Verwaltungsrats erhielten im Berichtsjahr eine feste Vergütung, ein von der Sitzungsteilnahme abhängiges Sitzungsgeld und einen Auslagenersatz.

Die Vergütungsmodelle und ihre quantitativen Festlegungen (Höhe der Bezüge, Unterteilung in feste und variable Vergütungsbestandteile sowie Höhe der Gesamtvergütung) werden für Mitarbeiter, Geschäftsleitung, Aufsichtsorgane und Schlüsselfunktionen unter Marktbeobachtung und Anwendung weiterer geeigneter Analysemethoden regelmäßig überprüft und bei Bedarf angepasst. Regulatorische Änderungen und Ergebnisse aktueller Vergleichsstudien wurden in einer Anpassung des Vergütungsmodells für Zahlungen nach dem Berichtsjahr berücksichtigt.

B. 1.5 Besondere Transaktionen

Das Unternehmen übernahm im Geschäftsjahr sämtliche Anteile an der Versicherungskammer Bayern Konzern-Rückversicherung AG von der Bayerische Landesbrandversicherung AG und der Bayerischer Versicherungsverband VersicherungsAG (konzerninterne Veräußerung).

Im Übrigen fanden keine wesentlichen Transaktionen mit Anteilseignern, mit Personen, die maßgeblichen Einfluss auf das Unternehmen ausüben, oder mit Mitgliedern des Vorstands bzw. des Verwaltungsrats statt.

B. 1.6 Wesentliche Änderungen des Governance-Systems im Berichtszeitraum

Um der Bedeutung des Themenkomplexes Nachhaltigkeit Rechnung zu tragen, hat die Versicherungskammer besondere Konzernfunktionen und -gremien, insbesondere einen Nachhaltigkeitsausschuss, eingerichtet. Mit ihnen wird die Nachhaltigkeit im Konzern Versicherungskammer auch institutionell verankert und eine koordinierte Vorgehensweise über alle Konzernunternehmen und -funktionen hinweg sichergestellt.

B. 1.7 Bewertung der Angemessenheit des Governance-Systems

Die Bewertung der Angemessenheit des Governance-Systems durch den Vorstand gemäß § 23 (2) Versicherungsaufsichtsgesetz (VAG) erfolgt jährlich mit wechselnden Schwerpunkten und beinhaltet grundsätzlich neben

der Beurteilung der IKS auch die Einhaltung von gesetzlichen und aufsichtsrechtlichen Anforderungen und hierbei insbesondere die Einhaltung der Mindestanforderungen an die Geschäftsorganisation.

Die einzelnen Elemente des Governance-Systems sind in einem rollierenden Verfahren innerhalb eines maximal dreijährigen Zeitraums dahin gehend zu bewerten, ob die Risikostrategie und die Steuerung des Unternehmens aufeinander abgestimmt sind, zur Geschäftsstrategie konsistent sind und ob die Ziele der Geschäfts- und der Risikostrategie ausreichend unterstützt werden.

Der Vorstand hat den Governance-Ausschuss beauftragt, die Bewertung durchzuführen und die Ergebnisse an den Vorstand zu berichten. Die Beseitigung etwaiger Mängel ist durch den Governance-Ausschuss zu überwachen und an den Vorstand zu berichten.

Nach Einschätzung durch den Vorstand sind die Elemente des Governance-Systems angemessen und wirksam in Bezug auf Art, Umfang und Komplexität der Geschäftstätigkeit.

Grundlage für diese Einschätzung sind zum einen die Ergebnisse von Prüfungen der Internen Revision, zum anderen Prüfungshandlungen/Einschätzungen der sogenannten Second Line (z. B. Compliance, Datenschutz usw.) sowie Ergebnisse von Prüfungshandlungen externer Institutionen, wie z. B. Wirtschaftsprüfungsgesellschaften oder Aufsichtsbehörden.

B. 2 Anforderungen an die fachliche Qualifikation und persönliche Zuverlässigkeit

Die spezifischen Anforderungen an Fähigkeiten, Kenntnisse und Fachkompetenz der Personen, die das Unternehmen leiten oder andere Schlüsselfunktionen innehaben, werden in einem funktionsbezogenen Auswahlprozess durch das zuständige Organ oder den verantwortlichen Unternehmensbereich überprüft und bewertet.

Die Auswahl erfolgt nach einem für die jeweilige Funktion festgelegten Verfahren, das die regulatorischen Vorgaben an die fachliche Eignung und an die persönliche Zuverlässigkeit erfüllt und die Anforderungen an die Funktion umfassend berücksichtigt.

Die Anforderungen an die bereits ausgeübten Tätigkeiten und erworbenen Kenntnisse tragen der Größe, dem Geschäftsmodell und der Komplexität des Unternehmens adäquat Rechnung.

Bei der Bewertung der fachlichen Qualifikation kommt der Proportionalitätsgrundsatz zur Anwendung. Überprüft wird, ob die Kenntnisse und Erfahrungen der Person, bezogen auf das konkrete Geschäfts-, Wirtschafts- und Marktumfeld, in einem angemessenen Verhältnis zur Größe und Marktbedeutung des Unternehmens sowie zu Art, Umfang, Komplexität und Risiken der betriebenen Unternehmensgegenstände stehen. Im Hinblick auf die persönliche Zuverlässigkeit einer Person wird insbesondere deren persönliche und finanzielle Integrität beurteilt. Die Bewertung erfolgt vor allem unter Berücksichtigung des persönlichen Verhaltens und des Marktgeringens der Person sowie strafrechtlicher, finanzieller und aufsichtsrechtlicher Erkenntnisse; der Proportionalitätsgrundsatz findet hierbei keine Anwendung.

Bei Vorstandsmitgliedern wird sichergestellt, dass sie über angemessene Erfahrungen und Qualifikationen, vor allem in den Bereichen Versicherungs- und Finanzmärkte, Geschäftsstrategie und -modell, Governance-System, finanz- und versicherungsmathematische Analyse sowie regulatorische Anforderungen, verfügen, um ein solides und vorsichtiges Management des Unternehmens zu gewährleisten.

Bei der Besetzung des Verwaltungsratsgremiums und der Auswahl seiner Mitglieder wird sichergestellt, dass die Verwaltungsratsmitglieder die erforderliche Sachkunde zur angemessenen Wahrnehmung der Kontroll- und Überwachungsfunktionen besitzen und mit dem Tätigkeitsbereich des Unternehmens vertraut sind. Hierbei müssen die Mitglieder des Verwaltungsratsgremiums über angemessene Erfahrungen und Qualifikationen zumindest in den Bereichen Versicherungs- und Finanzmärkte, Geschäftsstrategie und -modell, Governance-System, finanz- und versicherungsmathematische Analyse sowie regulatorische Rahmenbedingungen und Anforderungen verfügen.

Die verantwortlichen Inhaber der Schlüsselfunktionen müssen die fachliche Qualifikation der jeweiligen Aufgabenbeschreibung oder der sich sonst aus der Tätigkeit ergebenden Anforderungen an Kenntnisse, Fähigkeiten und Erfahrungen erfüllen. Im Einzelnen werden folgende Anforderungen an die fachliche Qualifikation gestellt:

Der Inhaber der Risikomanagementfunktion verfügt über ein abgeschlossenes Hochschulstudium, das Grundkenntnisse der rechtlichen und wirtschaftlichen Rahmenbedingungen von Versicherungsunternehmen vermittelt und auch Kenntnisse in mathematischen und stochastischen Methoden und Modellierungen gewährleistet. Er verfügt bereits über Führungserfahrung und hat durch seinen bisherigen beruflichen Werdegang Kenntnisse der Aufbau- und Ablauforganisation von Versicherungsunternehmen sowie versicherungstechnischer, versicherungsbetrieblicher und vertrieblicher Risiken erworben.

Der Inhaber der Compliance-Funktion muss ebenfalls über ein abgeschlossenes Hochschulstudium sowie über angemessene Erfahrungen und Kenntnisse in den Betriebs- und Geschäftsabläufen, Zuständigkeiten und

Entscheidungsprozessen eines Versicherungsunternehmens verfügen. Des Weiteren benötigt er in der Praxis erworbene juristische Kenntnisse, insbesondere im Versicherungsaufsichtsrecht und im Bereich Compliance.

Der Inhaber der Funktion Interne Revision muss angemessene Erfahrungen und Kenntnisse in den Betriebs- und Geschäftsabläufen, Zuständigkeiten und Entscheidungsprozesse eines Versicherungsunternehmens sowie in der Prüfung der Angemessenheit/Wirksamkeit des IKS und des Governance-Systems aufweisen. Er muss gleichermaßen ein abgeschlossenes Hochschulstudium sowie Kenntnisse und Erfahrungen bei der Identifizierung von Abweichungen von internen Regeln und Verfahren besitzen.

Der Inhaber der Versicherungsmathematischen Funktion (VMF) muss über Erfahrung in aktuariellen Aufgabenstellungen eines Schaden- und Unfallversicherungsunternehmens sowie über angemessene Kenntnisse der Versicherungs- und Finanzmathematik verfügen. Erforderlich sind ein abgeschlossenes Studium sowie die Mitgliedschaft in der Deutschen Aktuarvereinigung e. V. (DAV). Liegt kein Hochschulabschluss in einer der Disziplinen Mathematik, Wirtschaftsmathematik oder Statistik vor, muss die erfolgreich absolvierte Aktuarausbildung der Deutschen Aktuar-Akademie (DAA) nachgewiesen werden. Die Auswahl von vorgesehenen Inhabern der Schlüsselfunktionen erfolgt nach einem festgelegten Auswahlprozess anhand eines Qualifikationsprofils, das sich an den jeweiligen Aufgaben des Funktionsinhabers ausrichtet.

Soweit Ausgliederungsbeauftragte Inhaber der Schlüsselfunktionen sind, müssen sie über eine fachliche Qualifikation verfügen, die es ermöglicht, die Wahrnehmung der ausgegliederten Funktion zu überwachen und zu bewerten.

Zur Beurteilung der fachlichen Qualifikationen und der persönlichen Zuverlässigkeit jener Personen, die das Unternehmen tatsächlich leiten oder andere Schlüsselfunktionen innehaben, werden die regulatorisch vorgesehenen sowie alle zur angemessenen Bewertung erforderlichen Informationen herangezogen.

Nach der Besetzungsentscheidung wird die fortdauernde fachliche und persönliche Eignung in einem festgelegten funktionsbezogenen Prozess unter Einholung und Auswertung geeigneter Informationen regelmäßig überprüft.

B. 3 Risikomanagementsystem einschließlich der unternehmenseigenen Risiko- und Solvabilitätsbeurteilung

B. 3. 1 Risikomanagementsystem

Um die Risiken im Unternehmen adäquat und effektiv zu steuern, weist das Unternehmen ein umfassendes Risikomanagementsystem mit entsprechenden Risikoprozessen auf.

Aufbauorganisation

Die Risikomanagementstruktur des Unternehmens sorgt für eine Funktionstrennung zur Vermeidung von Interessenkonflikten sowie für eine eindeutige Zuordnung von Verantwortlichkeiten; dabei wird eine klare Trennung zwischen dem Aufbau von Risikopositionen und deren Bewertung und Steuerung sichergestellt. Die Risikomanagementstruktur besteht aus zentralen und dezentralen Komponenten.

Der Vorstand ist verantwortlich für die Durchführung und Weiterentwicklung des Risikomanagements. Er trifft hier gemäß § 91 Abs. 2 AktG geeignete Maßnahmen, damit der Fortbestand des Unternehmens gesichert ist und gefährdende Entwicklungen frühzeitig erkannt werden. Dabei wird er vom Unternehmens-Risikoausschuss unterstützt, der entsprechende Empfehlungen an den Vorstand des Unternehmens ausspricht.

Im Rahmen des Risikomanagementprozesses bildet der Risikoausschuss des Konzerns Versicherungskammer das zentrale Empfehlungsgremium für die Geschäftsführung bzw. den Vorstand. Er dient der Beratung und Entscheidungsvorbereitung für die Vorstände zu Fragen des Risikomanagements, wie z. B. zur Entwicklung der Risikostrategie, zur Risikotragfähigkeit und zu den Risikoberichten. Der Ausschuss tagt mindestens dreimal im Jahr und darüber hinaus ad hoc beim Auftreten von wesentlichen Veränderungen der Risikolage.

Im Konzern Versicherungskammer wurden neben dem Risikoausschuss weitere Gremien (z. B. Governance-Ausschuss, Risikogremium und Modellkomitee) eingerichtet. Diese dienen der Empfehlung und Entscheidungsvorbereitung und gewährleisten die Förderung der Risikokultur sowie die Umsetzung konzernweiter Standards.

Das Modellkomitee befasst sich z. B. mit Themen, die das Standardmodell, die Modelle zur Berechnung der versicherungstechnischen Rückstellungen für die Solvabilitätsübersicht sowie gegebenenfalls Weiterentwicklungen einzelner Modellteile betreffen und der dauerhaften Erfüllung der Vorschriften unter Solvency II dienen. Experten aus verschiedenen Bereichen beraten, informieren, diskutieren und entscheiden (abhängig von der Komplexität und Materialität) über Ergebnisse, Annahmen, Qualität und Weiterentwicklungen der Modelle.

Die Aufgabe der Risikomanagementfunktion wird im Konzern Versicherungskammer zentral von der Abteilung Konzernrisikocontrolling ausgeführt. Sie koordiniert die Risikomanagementaktivitäten auf allen Ebenen und in allen Geschäftsbereichen. Dabei wird sie von den dezentralen Risikocontrollingeinheiten unterstützt.

Das dezentrale Risikocontrolling des Unternehmens setzt sich aus dem Kapitalanlagecontrolling, dem Aktuariat Schaden/Unfall, der Rückversicherung sowie den dezentralen Controllingeinheiten zusammen.

Die Risikomanagementfunktion wird um weitere aufsichtsrechtliche Schlüsselfunktionen – Interne Revision, Compliance-Funktion und VMF – ergänzt. Alle Schlüsselfunktionen sind in das Drei-Verteidigungslinien-Modell eingebettet. Das Modell stellt ein ganzheitliches und funktionsfähiges Kontroll- und Überwachungssystem innerhalb des Unternehmens dar.

Die erste Verteidigungslinie bildet das operative Management. Die Aufgaben des operativen Managements umfassen die Sicherstellung der Identifizierung, Beurteilung und Kontrolle sowie der Verminderung der Risiken, die im Rahmen der Geschäftstätigkeit entstehen können. Des Weiteren ist das operative Management dafür verantwortlich, die Übereinstimmung der Aktivitäten mit den Unternehmenszielen zu gewährleisten.

Die zweite Verteidigungslinie umfasst im Wesentlichen das Risikomanagement, die Compliance-Funktion und die VMF. Die Aufgabe der zweiten Verteidigungslinie besteht unter anderem darin, die in der ersten Verteidigungslinie aufgebauten Kontrollen auszubauen und zu überwachen. Diese Funktion wird implementiert, um sicherzustellen, dass die erste Verteidigungslinie ordnungsgemäß konstruiert und wirksam ist.

Die dritte Verteidigungslinie wird durch die Interne Revision wahrgenommen. Sie prüft die gesamte Geschäftsorganisation inklusive des Risikomanagementsystems und des IKS und damit auch die erste und zweite Verteidigungslinie.

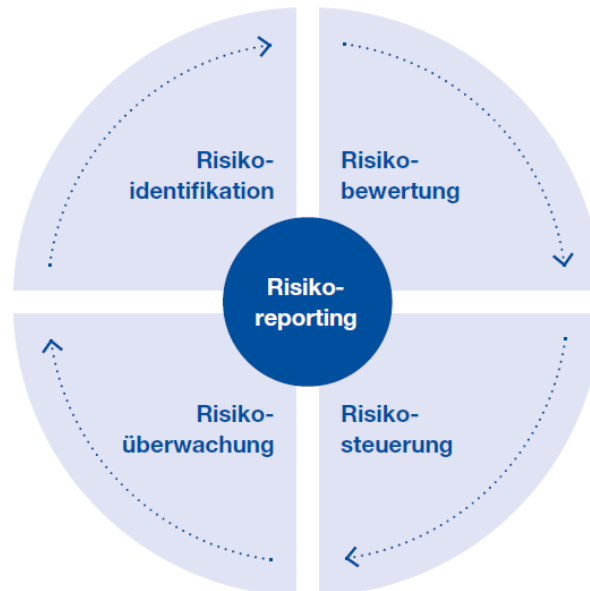
Risikostrategie

Grundlage aller strategischen Entscheidungen ist die genaue Kenntnis des Gesamtrisikoprofils. Das Gesamtrisikoprofil resultiert sowohl aus kurzfristig wirkenden Risiken aus dem operativen Tagesgeschäft als auch aus langfristigen Risiken, die sich aus der Geschäftsstrategie ergeben. Damit ist das unternehmensindividuelle Gesamtrisikoprofil nicht nur durch die Art und die Höhe, sondern auch durch die zeitliche Struktur der identifizierten Risiken beschrieben.

Die Risikostrategie knüpft an das Gesamtrisikoprofil an und berücksichtigt dieses in angemessener Form. Sie leitet sich aus der Geschäftsstrategie und der übergeordneten Risikostrategie des Konzerns Versicherungskammer ab. Sie beschreibt Art und Umfang der wesentlichen Risiken des Unternehmens. Darüber hinaus wird der potenzielle Einfluss von Risiken auf die Vermögens-, Finanz- und Ertragslage dargestellt sowie deren Handhabung festgelegt. Dabei bezieht das Unternehmen Risikoerwägungen und den Kapitalbedarf in den Management- und Entscheidungsfindungsprozess mit ein. Die Risikostrategie wird durch den Vorstand beschlossen und einmal jährlich im Verwaltungsrat erörtert. Die Risiko- und Ertragsituation des Unternehmens wird mithilfe eines konsistenten Ampel- und Limitsystems überwacht und gesteuert. Über den Risikokontrollprozess, insbesondere die Risikoidentifikation-, -bewertung- und -analyse, besteht eine direkte Beziehung zum operativen Tagesgeschäft.

B. 3. 2 Risikomanagementprozess

Zu den Kernaufgaben der Risikomanagementfunktion im Rahmen des Risikomanagementprozesses zählen insbesondere die Risikoidentifikation, Risikobewertung, Risikosteuerung und Risikoüberwachung.



Risikoidentifikation

Die Risikoidentifikation beginnt bereits mit dem strategischen Planungsprozess. Die Kombination aus dezentralen und zentralen Risikomanagementeinheiten ermöglicht, Risiken frühzeitig und flächendeckend zu identifizieren und einzuschätzen. Dadurch können die spezifischen Fachkenntnisse im Umgang mit Risiken optimal genutzt werden. Das dezentrale Risikocontrolling des Konzerns Versicherungskammer setzt sich aus Teilen der Kapitalanlage, dem Aktuariat Schaden/Unfall, der Rückversicherung sowie dezentralen Controllingeinheiten zusammen. Diese erarbeiten Vorschläge für Vorgaben der Risikomodellwelt im Konzern Versicherungskammer als Entscheidungsunterstützung für den Vorstand.

Im Zuge des Risikomanagementprozesses führt das Unternehmen einmal jährlich eine Risikoinventur durch. Der Fokus liegt dabei auf der Erfassung sämtlicher Risiken und Prozesse, die sich nachhaltig negativ auf die Finanz-, Vermögens- und Ertragslage des Unternehmens auswirken können.

Die Risiken werden in den Fachbereichen dezentral erfasst und durch das zentrale Risikomanagement in einem Risikobestandsführungssystem zusammengeführt. Neue Risiken werden laufend identifiziert, bestehende Risiken aktualisiert und regelmäßig auf Wesentlichkeit überprüft.

Mithilfe einer zentralen Risikodatenbank werden alle vorhandenen Risiken in den einzelnen Ressorts bzw. Geschäftsbereichen erfasst; darin werden die Ursachen beschrieben und die Risiken auf Basis von Schadenhöhe und Eintrittswahrscheinlichkeit bewertet sowie Maßnahmen zur Reduzierung aufgeführt.

Risikobewertung

Für die Bestimmung des Gesamtrisikoprofils kommen im Unternehmen diverse Methoden zum Einsatz. In Abhängigkeit von der Risikoart erfolgt die Risikobewertung mithilfe des Solvency II-Standardmodells, mit alternativen quantitativen Methoden oder durch Expertenschätzung. Um die Diversifikation im Unternehmen zu berücksichtigen, werden die Risikohöhen der Einzelrisiken mit vorgegebenen Korrelationsmatrizen mithilfe des Solvency II-Standardmodells zur Gesamtrisikohöhe aggregiert.

Ein partielles oder vollständiges internes Modell wird nicht verwendet.

Ebenso erfolgt eine Bewertung der Wirkung von neuen Produktstrukturen, Strategien, Geschäftsfeldänderungen und Absicherungsmaßnahmen auf das Gesamtproduktisikoprofil.

Zur Ermittlung der Risikotragfähigkeit wird die Gesamtheit der ökonomischen Eigenmittel dann ins Verhältnis zur Gesamtrisikohöhe gesetzt. Das selbst gesteckte Ziel ist es, mindestens eine ausreichende Bedeckung für das Unternehmen zu erreichen.

Risikosteuerung

Auf Basis der Risikotragfähigkeit ist im Unternehmen ein konsistentes Limitsystem für die Aktiv- und die Passivseite zur Risikobegrenzung installiert, das die von der Geschäftsleitung im Einklang mit der Risikostrategie gesetzten Begrenzungen der Risiken auf die wichtigsten steuernden Organisationsbereiche des Unternehmens herunterbricht. Die Risiko- und Ertragsituation wird hierzu auf Basis eines konsistenten Ampel- und Limitsystems überwacht und gesteuert. Die Überschreitung vorab definierter Schwellenwerte gibt frühzeitig Aufschluss über die Risikosituation und dient der Frühwarnindikation. Die Limitauslastung ist in Form von Risikokennzahlen dargestellt. Diese können sowohl quantitativ als auch qualitativer Natur sein. Während des Geschäftsjahres wird die tatsächliche Risikobedeckung anhand von Risikokennzahlen regelmäßig kontrolliert und das Ergebnis periodisch an die Geschäftsleitung berichtet. Die Risikokennzahlen werden auf Gesamtunternehmensebene aggregiert und mit dem Anteil an Risikodeckungspotenzial verglichen, der zur Abdeckung der Risiken eingesetzt werden soll. Die gewählten Limite sind mit der von der Geschäftsleitung festgelegten Risikostrategie und dem Anteil an Risikodeckungspotenzial, der zur Abdeckung der Risiken eingesetzt wird, konsistent.

Risikoüberwachung und -reporting

Die Kombination aus dezentralen und zentralen Risikomanagementeinheiten ermöglicht neben einer frühzeitigen und flächendeckenden Identifikation, Bewertung und Steuerung von Risiken auch deren laufende Überwachung. Der Informationsfluss wird durch einen definierten Berichtsprozess sichergestellt.

Es wird zwischen einer periodischen, regelmäßigen Berichterstattung (z. B. monatlich oder quartalsweise) und einer Ad-hoc-Berichterstattung (z. B. Situationsberichte) nach einem klar definierten Eskalationsprozess unterschieden. Das Ad-hoc-Reporting greift in Ausnahmefällen ein, z. B. bei besonders schwerwiegenden Überschreitungen, um eine umgehende Reaktion der Geschäftsleitung auf unvorhergesehene und ungewollte Risikoentwicklungen sicherzustellen.

B. 3.3 ORSA-Prozess

Die Mitglieder des Vorstands sorgen für eine angemessene Ausgestaltung des ORSA und steuern dessen Durchführung. Dabei dient der Konzern-Risikoausschuss der Beratung und Entscheidungsvorbereitung für den Vorstand. Der Risikoausschuss bzw. der Vorstand hinterfragt die Risikoidentifikation, -analyse und -bewertung. Dabei überprüft er auch die Angemessenheit der Annahmen sowie die Ergebnisse.

Die Ergebnisse und Schlussfolgerungen aus den ORSA-Berichten werden nach der Freigabe durch den jeweiligen Vorstand zeitnah allen relevanten Mitarbeitern mitgeteilt. Neben dem Vorstand werden zusätzlich der Verwaltungsrat, der Governance-Ausschuss, weitere Schlüsselfunktionen sowie alle relevanten Unternehmenseinheiten aus den Bereichen Aktuariat, Controlling und Kapitalanlage über die Ergebnisse in Kenntnis gesetzt.

Bei der Beurteilung des Gesamtsolvabilitätsbedarfs erfolgt eine unternehmenseigene Einschätzung des Kapitalbedarfs und anderer Mittel, die das Unternehmen nach eigener Auffassung einsetzen muss, um seine Risiken angemessen abzusichern.

Als Grundlage für die Ermittlung des Gesamtsolvabilitätsbedarfs dient die Standardformel. Diese wird durch die Erkenntnisse und Einschätzungen aus der Angemessenheitsanalyse ergänzt. Die Angemessenheitsanalyse dient der Überprüfung, inwiefern die SCR-Berechnung nach der Standardformel das Risikoprofil des Unternehmens angemessen abbildet. Dabei werden alle materiellen bzw. wesentlichen Risiken einbezogen, denen das Unternehmen kurz- und mittelfristig ausgesetzt ist. Dazu zählen auch Risiken, die in der Standardformel nicht abgebildet sind. Das Risk Ranking spiegelt die Bedeutung der aufgeführten Risiken für das Unternehmen wider. Das Risk Ranking berücksichtigt zum einen die SCR-Höhe des einzelnen Risikos zum Stichtag und in den Projektionsjahren, zum anderen fließt das Abweichungspotenzial der Risiken zwischen interner Einschätzung und Berechnung nach der Standardformel ein.

Das Unternehmen führt mindestens einmal pro Jahr eine umfassende unternehmenseigene Risiko- und Solvabilitätsbeurteilung durch. Turnusmäßig erfolgt dies jeweils per 31. Dezember des Berichtsjahres. Darüber hinaus wird, sobald eine wesentliche Änderung des Risikoprofils vermutet wird, ein Prüfprozess für eine anlassbezogene Beurteilung (Ad-hoc-ORSA) angestoßen. Eine solche anlassbezogene Beurteilung war im abgelaufenen Geschäftsjahr nicht notwendig.

Das ORSA ist in den Planungs- und Strategieprozess eingebunden. Die Projektionsergebnisse aus dem ORSA bilden die Grundlage für weitere Planungs- und Entscheidungsprozesse. Sie dienen unter anderem als Grundlage für die Einführung neuer Produkte hinsichtlich der Risikotragfähigkeit und der Festlegung der strategischen Asset Allocation.

Des Weiteren fließen in das ORSA Erkenntnisse aus der Erstellung der Unternehmenspläne ein. Umgekehrt finden die Ergebnisse des ORSA Eingang in den mittelfristigen Kapitalmanagementplan.

B. 4 Internes Kontrollsystem

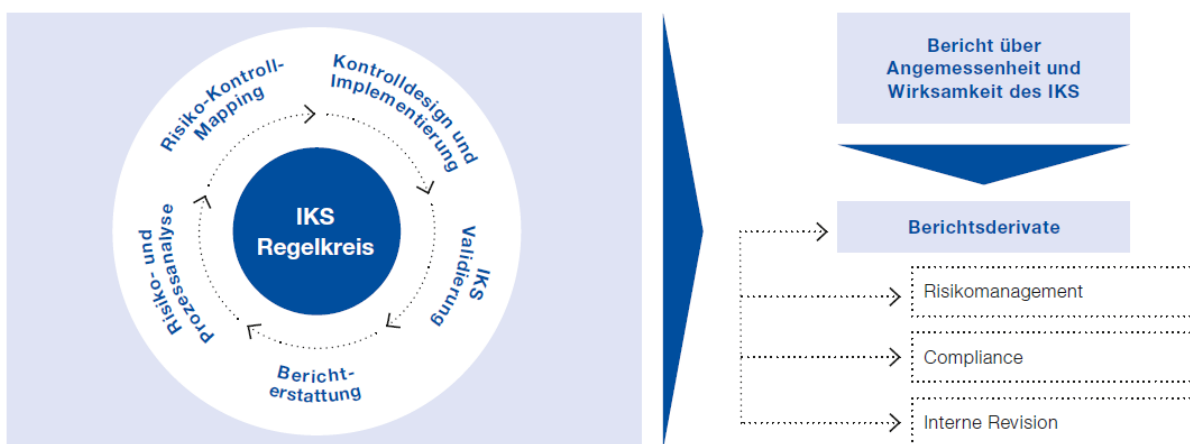
B. 4.1 Zentrale IKS-Instanz

Die Gesellschaft hat unter Berücksichtigung der Gruppenvorgaben Rahmenbedingungen und Mindestanforderungen für das IKS implementiert.

Das IKS bildet ein wichtiges Element der Corporate Governance der Unternehmen des Konzerns Versicherungskammer und fungiert, soweit es die prozessorientierte Erfassung und Minimierung von Risiken zum Gegenstand hat, als Teil des unternehmensweiten Risikomanagements. Der marktgängige und weltweit anerkannte COSO-Standard (Committee of Sponsoring Organizations of the Treadway Commission), bestehend aus den fünf Kernelementen Kontrollumfeld, Risikobewertung, Kontrollaktivitäten, Information/Kommunikation sowie Überwachung, bildet den Orientierungsrahmen für die Ausgestaltung des IKS des Konzerns Versicherungskammer.

Um ein unternehmens- und konzernweit konsistentes IKS sicherzustellen, wurde bei der Bayerische Landesbrandversicherung AG die zentrale IKS-Instanz geschaffen, die sowohl auf Gruppenebene als auch zur Unterstützung der Einzelunternehmen tätig wird. Aufgaben der zentralen IKS-Instanz sind unter anderem die Erarbeitung von Vorgaben zur Ausgestaltung des IKS und die Überwachung der Umsetzung des IKS im Konzern Versicherungskammer. Es findet eine regelmäßige Abstimmung zwischen der zentralen IKS-Instanz und der Compliance-Funktion sowie dem Risikomanagement statt. Darüber hinaus ist eine Funktionstrennung mit der unabhängigen Internen Revision gewährleistet. In der IKS-Leitlinie sowie in der Schnittstellenleitlinie sind die Vorgaben zum IKS dokumentiert. Die IKS-Validierung wird stichprobenartig von der Zentralen IKS-Instanz überprüft. Nach Abschluss der jährlichen Validierung aller wesentlichen Prozesse, Risiken und Kontrollen erfolgt von der Zentralen IKS-Instanz ein IKS-Reporting an den Vorstand.

Im IKS werden grundsätzlich diejenigen Kontrollen und Steuerungsmaßnahmen aufgenommen, die wesentliche prozessuale Risiken mindern. Durch den IKS-Regelkreis erfolgt die Identifikation der wesentlichen Risiken und Kontrollen wie auch deren jährliche Überprüfung, die, aufgeteilt nach Prozesspaketen, zwischen April und Oktober stattfindet.



Die Gesamtprozessverantwortlichen tragen die Verantwortung für die jährliche Validierung der wesentlichen Risiken und Kontrollen. Dadurch kann die Aktualität der Prozess-, Risiko- und Kontrolldokumentation sichergestellt werden.

Ausgehend vom Unternehmensprozessmodell des Konzerns Versicherungskammer deckt das IKS Kern-, Steuerungs- und Unterstützungsprozesse ab und stellt somit eine ganzheitliche konzernweite Erfassung der prozessbezogenen wesentlichen Risiken und Kontrollen unter Einbeziehung der aufsichtsrechtlichen Vorgaben sicher.

B. 4.2 Compliance

Die Sicherstellung der Compliance ist für das Unternehmen von besonderer Bedeutung. Sie erfordert eine Organisation der Abläufe im Unternehmen, mit der alle zu beachtenden Gesetze und Verordnungen sowie alle aufsichtsbehördlichen Anforderungen und Selbstverpflichtungen mit Außenwirkung eingehalten werden.

Das Unternehmen hat seine Compliance-Funktion auf der Grundlage eines Ausgliederungsvertrags an die Bayerische Landesbrandversicherung ausgelagert. Der Ausgliederungsbeauftragte des Unternehmens ist Mitglied der Geschäftsleitung und die für die Schlüsselfunktion Compliance verantwortliche Person.

Zur Erfüllung der Aufgaben der Compliance-Funktion nach § 29 VAG als regulatorische Schlüsselfunktion und Teil des IKS ist bei der Bayerische Landesbrandversicherung eine „zentral-dezentrale“ Struktur eingerichtet, die sich aus der zentralen Compliance-Abteilung und dezentralen Themenvverantwortlichen für bestimmte Compliance-Themengebiete (z. B. Aufsichtsrecht, Personal oder Vertrieb) zusammensetzt. Die Leitung der zentralen Compliance-Abteilung obliegt dem Chief Compliance Officer (CCO) der Bayerische Landesbrandversicherung, der regelmäßig und anlassbezogen direkt an den Ausgliederungsbeauftragten und somit das zuständige Mitglied der Geschäftsleitung des Unternehmens berichtet. Der CCO ist Volljurist mit langjährigen Erfahrungen im Rechts- und Compliance-Bereich im Finanzdienstleistungssektor.

Die Compliance-Funktion verfügt über umfangreiche Rechte und Kompetenzen, insbesondere über ein uneingeschränktes Informationsrecht, über Methoden- und Richtlinienkompetenzen und über Überwachungsrechte bei Compliance-Themen. Die Compliance-Funktion hat ein Compliance Management System (CMS) eingerichtet, mit dessen Betrieb die fortlaufende Erfüllung ihrer Aufgaben sichergestellt wird. Compliance-Tätigkeiten sind insbesondere:

- > die systematische Erfassung, Bewertung und Dokumentation von Compliance-Risiken einschließlich vorhandener Vorkehrungen und Maßnahmen zur Reduzierung der Eintrittswahrscheinlichkeit eines Compliance-Verstoßes
- > die Überwachung der Durchführung dieser Vorkehrungen und Maßnahmen und der Einhaltung von externen Anforderungen
- > die Planung und Durchführung von Kommunikations- und Schulungsmaßnahmen zur Förderung der Compliance-Kultur im Unternehmen
- > die Beobachtung des für das Unternehmen geltenden Rechtsumfelds
- > die Beratung – insbesondere der Geschäftsleitung – zu Compliance-Themen, insbesondere zu den für das Unternehmen geltenden externen Anforderungen und Änderungen im Rechtsumfeld

Die Compliance-Funktion verfügt über diverse Schnittstellen zu den anderen Schlüsselfunktionen und weiteren Funktionen (z. B. Unternehmensrecht, Datenschutz, Geldwäscheprävention und Zentrales IKS). Die Schnittstellen sind so ausgestaltet, dass keine Doppelzuständigkeiten der Funktionen entstehen und Zuständigkeitslücken vermieden werden. Um dies sicherzustellen, wurde die Zusammenarbeit mit den Schnittstellen in einer Schnittstellenleitlinie geregelt. Zudem finden im Governance-Ausschuss ein regelmäßiger risikoorientierter Austausch und eine Abstimmung zwischen den Funktionen Risikomanagement, Interne Revision, zentrale Compliance-Funktion, Unternehmensentwicklung und Unternehmensrecht, Datenschutz und Geldwäscheprävention statt.

Die Compliance-Funktion hat ein Hinweisgebersystem eingerichtet. Bei dieser Meldestelle, die auf eine externe Anwaltskanzlei ausgelagert wurde, können sich Mitarbeiter auch anonym melden, um auf Compliance-Verstöße aufmerksam zu machen.

B. 5 Funktion der Internen Revision

Aufgaben und Befugnisse der Konzernrevision (Interne Revision im Konzern Versicherungskammer) sind in der Leitlinie „Interne Revision“ geregelt. Die Konzernrevision nimmt keine weiteren Aufgaben wahr, wodurch keine Interessenkonflikte bestehen. Die Konzernrevision arbeitet unabhängig und unterliegt keinem Weisungsrecht hinsichtlich der Prüfungsdurchführung und der Bewertung von Prüfungsergebnissen.

Die Konzernrevision besteht aus den Abteilungen Revision Querschnittsfunktionen und Revision Versicherungstechnik. Die Konzernrevision ist personell quantitativ und qualitativ adäquat ausgestattet, um sämtliche Prüfgebiete abzudecken.

Die Aufgabenfelder der Konzernrevision erstrecken sich auf geplante Prüfungsleistungen (ex post und projektbegleitend), ungeplante Sonderprüfungen im Auftrag der Geschäftsleitung, mit den Fachbereichen vereinbarte Beratungsleistungen zu unterschiedlichen revisionsrelevanten Themengebieten und auf die Bearbeitung von Anfragen des Bundeskriminalamts im Rahmen der Koordinierungsstelle des GDV. Die Konzernrevision führt zudem eine kontinuierliche und strukturierte Prüfung der Zahlungsströme und Datenanalysen durch.

Die Tätigkeit der Konzernrevision beruht auf einem umfassenden und jährlich fortgeschriebenen risikoorientierten Prüfungsplan. Alle gesetzlich oder aufsichtsrechtlich vorgeschriebenen Pflichtprüfungen sind im Revisionsplan enthalten.

Die Prüfung der Konzernrevision bezieht sich auf alle wesentlichen Prozesse der Unternehmen des Konzerns Versicherungskammer.

Im Vergleich zum Vorjahr ergaben sich keine Änderungen.

B. 6 Versicherungsmathematische Funktion

Es wurde auf Basis des § 31 VAG (Versicherungsaufsichtsgesetz) in Verbindung mit § 79 VAG eine VMF eingerichtet. Die wesentlichen Aufgaben der VMF sowie die Zuständigkeiten, Verantwortlichkeiten und Prozesse werden in einer Leitlinie geregelt. Diese wird regelmäßig überprüft.

Die Aufgaben der VMF des Unternehmens werden vom Leiter der Hauptabteilung Aktuariat Schaden/Unfall wahrgenommen. Dieser nimmt zugleich die Aufgaben der VMF für die Unternehmen des Konzerns Versicherungskammer Bayerischer Versicherungsverband VersicherungsAG, Bayerische Landesbrandversicherung AG, Versicherungskammer Bayern Versicherungsanstalt des öffentlichen Rechts, Union Reiseversicherung AG, Feuersozietät Berlin Brandenburg Versicherung AG, SAARLAND Feuerversicherung AG, BavariaDirekt AG und Versicherungskammer Bayern Konzern-Rückversicherung AG zusammen mit der aktuariellen Kalkulation und den Aufgaben als Verantwortlicher Aktuar wahr. Er leitet in Personalunion die Hauptabteilung Bilanz und Versicherungstechnik Schaden/Unfall sowie das Aktuariat Schaden/Unfall, in dem unter anderem die versicherungstechnischen Cashflows berechnet und die aktuariellen Aufgaben im Rahmen der HGB- und aufsichtsrechtlichen Bilanzierung für diese Unternehmen wahrgenommen werden.

Der vorgenannte Leiter der Hauptabteilung Aktuariat Schaden/Unfall ist organisatorisch bei dem Bayerischer Versicherungsverband angesiedelt und wird insofern in Dienstleistung für das Unternehmen tätig. Geeignete Dezentrale Outsourcing Beauftragte sind bei allen übrigen Gesellschaften etabliert.

Der Inhaber der VMF erfüllt die Anforderungen des § 31 Abs. 3 VAG an die fachliche Qualifikation und persönliche Zuverlässigkeit, dokumentiert durch die Ausbildung als Versicherungsmathematiker oder Aktuar und die Mitgliedschaft in der DAV. Für gegebenenfalls weitere in die Wahrnehmung der Funktion eingebundene Personen überzeugt sich der Inhaber von Vorliegen der im Rahmen der Aufgaben notwendigen fachlichen Qualifikation und persönlichen Zuverlässigkeit.

Die spezifische Rolle des Verantwortlichen Aktuars in der Schaden- und Unfallversicherung einerseits sowie der konkrete Aufgaben- und Verantwortungszuschnitt als Aktuariatsleiter ohne Risikoübernahmebefugnisse andererseits vermeiden Interessenkonflikte und stellen sicher, dass der Inhaber frei von Einflüssen ist, die seine freie, objektive, faire und unabhängige Erfüllung der Aufgaben der VMF gefährden. Sollte es in Ausnahmefällen bei der Ausübung der VMF dennoch zu Interessenkonflikten kommen, wird im zu erstellenden Bericht der VMF an den Vorstand ausdrücklich darauf hingewiesen.

Alle relevanten organisatorischen Einheiten müssen die VMF über sämtliche Sachverhalte informieren, deren Kenntnis sie für die Erfüllung ihrer Pflichten benötigt. Zur Wahrnehmung ihrer Aufgaben besitzt die VMF jederzeit ein entsprechendes uneingeschränktes Informationsrecht.

B. 7 Outsourcing

Die aus der Geschäftsstrategie abgeleitete Outsourcing-Strategie soll die Erreichung der übergeordneten Geschäftsziele des Unternehmens unterstützen und das Kerngeschäft bzw. die eigene Wettbewerbsposition stärken. Die Outsourcing-Strategie definiert Voraussetzungen, Ziele und grundsätzliche Rahmenbedingungen von Ausgliederungen.

Leistungen, die von einer zentralen Stelle innerhalb des Konzerns Versicherungskammer erbracht werden können, sollen im Zuge einer grundsätzlichen Outsourcing-Entscheidung bevorzugt an diese Stelle ausgegliedert werden, um die jeweiligen Funktionsbereiche effizient, kundenorientiert und nach konsistenten Standards aufzustellen. Die Berücksichtigung der Belange und Besonderheiten des ausgliedernden Unternehmens, insbesondere die Risikoanalyse vor der Ausgliederung, bleibt hiervon unberührt.

Strategisch vorteilhaft ist eine konzerninterne Ausgliederung insbesondere dann, wenn mit ihr die folgenden Ziele erreicht werden:

- > Gewährleistung hoher Leistungs- und Qualitätsstandards der ausgegliederten Funktionen und Tätigkeiten unter Berücksichtigung der gesetzlichen und regulatorischen Anforderungen
- > Optimierung der Unternehmensfunktionen und -prozesse bzw. Bündelung von Fachkenntnissen
- > Effizienzgewinne und Kostensenkungen durch Zentralisierung bzw. Realisierung von Synergieeffekten, durch Vermeidung von Redundanzen und durch standardisierte Verfahren und Prozesse
- > Erhalt von Kernkompetenzen im Konzern Versicherungskammer

Sofern eine Ausgliederung oder ihre Fortführung das Risiko einer Beeinträchtigung der Qualität der Geschäftsorganisation, einer übermäßigen Steigerung des operationellen Risikos oder einer Gefährdung der kontinuierlichen und zufriedenstellenden Dienstleistung für die Versicherungsnehmer mit sich bringen würde, wird von einer Ausgliederung bzw. ihrer Fortführung abgesehen.

Die Outsourcing-Strategie sowie das daran anknüpfende Outsourcing-Managementsystem sind Gegenstand der auf Einzelunternehmens- und auf Gruppenebene erlassenen Outsourcing-Leitlinie, die durch eine Outsourcing-Richtlinie konkretisiert wird.

Das Outsourcing-Managementsystem gewährleistet die durchgängige Einhaltung aller prozessualen und vertragsrechtlichen Anforderungen an die verschiedenen Auslagerungen (Risikoanalysen, Dokumentationen, Durchgriffsrechte, Unterbeauftragungen usw.). Neben Beratungen und Qualitätsprüfungen umfasst es auch IT-gestützte Vertragserstellung sowie Leistungsbewertungen und Archivierungen.

Ausgliederungen werden durch DOBs (Dezentrale Outsourcing-Beauftragte) des ausgliedernden Unternehmens sowie durch das bei der Bayerische Landesbrandversicherung angesiedelte zentrale Outsourcing-Management des Konzerns Versicherungskammer begleitet. Bei konzerninternen Ausgliederungen stehen auf Auftragnehmerseite zuvorderst die für die ausgegliederte Funktion bzw. den ausgegliederten Prozess verantwortlichen Gesamt- und Teilprozessverantwortlichen in der Leistungs- bzw. Steuerungsverantwortung. Dem ausgliedernden Unternehmen sind zur Überwachung und Steuerung der ausgegliederten Tätigkeiten im Ausgliederungsvertrag die erforderlichen Befugnisse, insbesondere umfassende Informations-, Kontroll- und Weisungsrechte, eingeräumt. Die Erreichung der mit dem Outsourcing verfolgten Ziele sowie die Einhaltung der vereinbarten Leistungsstandards werden im Rahmen der turnusmäßig durch die DOBs durchzuführenden Sachstandsabfrage in Zusammenarbeit mit dem zentralen Outsourcing-Management überprüft und nachgehalten.

Die Überwachung der ausgegliederten Schlüsselfunktionen (Interne Revision, Compliance, Risikomanagement und VMF, siehe B 1.3) obliegt besonderen Ausgliederungsbeauftragten. Diese Funktion wird von bestimmten Vorstandsmitgliedern wahrgenommen. Sie können dabei auf die Unterstützung speziell eingesetzter DOBs und des zentralen Outsourcing-Managements zurückgreifen.

Das Unternehmen hat neben den vorgenannten Schlüsselfunktionen auch wesentliche Querschnittsfunktionen (unter anderem Kapitalanlage, Rechnungswesen, IT, Datenschutz) an die Bayerische Landesbrandversicherung ausgegliedert. Konzernintern werden darüber hinaus für das Unternehmen Unterstützungsleistungen in den Bereichen Vertrieb, Betrieb und Leistung erbracht. Die konzerninternen Dienstleister haben ihren Sitz in Deutschland.

Konzernexterne Ausgliederungen wichtiger Funktionen liegen nicht vor.

B. 8 Sonstige Angaben

Im Geschäftsjahr wurden sämtliche innerbetrieblichen Leitlinien gemäß dem konzernweit festgelegten Review-Prozess überprüft und etwaige erforderliche Aktualisierungen vorgenommen. Im Übrigen liegen nach aktueller Einschätzung keine berichtspflichtigen sonstigen Informationen vor.

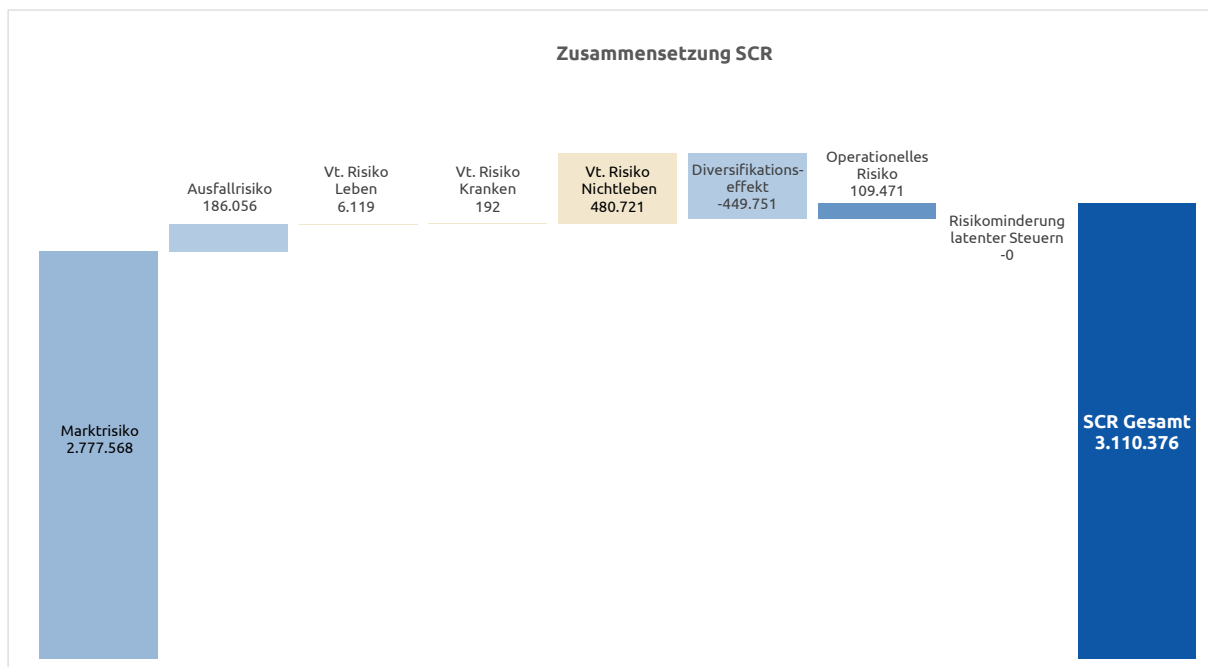
C. Risikoprofil

Die Bewertung der Risiken erfolgt bei dem Unternehmen nach dem Solvency II-Standardmodell. Diese folgt zur Ermittlung des SCR einem von der Europäischen Aufsichtsbehörde für das Versicherungswesen und die betriebliche Altersversorgung (EIOPA) vorgegebenen modularen Ansatz.

Das SCR wird im Standardmodell unter dem Grundsatz der Unternehmensfortführung so ermittelt, dass alle quantifizierbaren Risiken, denen ein Versicherungsunternehmen ausgesetzt ist, berücksichtigt werden. Es wird mithilfe des Value at Risk (VaR) zu einem Konfidenzniveau in Höhe von 99,5 Prozent über einen Zeitraum von einem Jahr berechnet. Das SCR ergibt sich grundsätzlich aus den einzelnen Risiken unter Berücksichtigung von risikomindernden Effekten wie latenten Steuern und Diversifikation. Es wird durch die einzelnen Risikomodule der Standardformel – Marktrisiken, Gegenparteausfallrisiken, versicherungstechnische Risiken sowie operationelle Risiken – bestimmt.

Der Krieg zwischen Russland und der Ukraine kann durch geringere Wachstumsprognosen des GDV, eine geringere Wachstumsdynamik des Bruttoinlandprodukts sowie steigende Inflationstendenzen durchaus direkte wirtschaftliche Auswirkungen auf das Unternehmen haben. Für eine Prognose ist es noch zu früh. Geopolitische Risiken bestehen für die europäische Sicherheitsarchitektur, die Volkswirtschaft und die internationalen Kapital- und Finanzmärkte. Das Unternehmen wird die weitere Entwicklung laufend beobachten, mögliche Szenarien bewerten und Handlungsmaßnahmen ableiten.

Die folgende Grafik illustriert, ausgehend von den Risikomodulen, die Zusammensetzung des SCR (in Tsd. Euro).



Das Risikoprofil der Gesellschaft wird maßgeblich vom Marktrisiko dominiert, das SCR belief sich zum 31. Dezember 2021 auf insgesamt 2.777.568 Tsd. Euro. Das versicherungstechnische Risiko Nichtleben (vt. Risiko Nichtleben) sowie das Ausfallrisiko rangieren mit großem Abstand dahinter. Das operationelle Risiko sowie das versicherungstechnische Risiko nach Art der Lebensversicherung sowie nach Art der Krankenversicherung spielen nur eine untergeordnete Rolle.

Zusätzlich zur Berechnung des SCR werden unter anderem im Rahmen des ORSA-Prozesses regelmäßig Stresstests für das Unternehmen durchgeführt. Hier werden die Auswirkungen von fest definierten Änderungen einzelner quantitativer Stressfaktoren auf die Solvabilitätsquote analysiert.

Im Folgenden werden die Stresse Zinsshift (+/- 50 BP) und Aktienstress genauer betrachtet. Die Sensitivitätsanalysen erfolgen zum Stichtag 31. Dezember 2021.

Stress Zinsshift

Beschreibung

Die Zinsstrukturkurve ist unter Solvency II aufgrund des langfristigen Betrachtungshorizonts ein zentraler Parameter im Standardmodell. Aufgrund der zentralen Bedeutung des Zinsniveaus haben mögliche Veränderungen der Zinsstrukturkurve einen signifikanten Einfluss auf die Bedeckungsquote des Unternehmens. Im Folgenden werden die Effekte aus einem positiven und einem negativen Zinsshift genauer untersucht.

Annahmen und Vorgehen

In den betrachteten Szenarien wird von einem veränderten Zinsniveau zum Stichtag ausgegangen. Dabei wird die Zinskurve jeweils um 50 Basispunkte nach oben oder unten verschoben. Die Verschiebung der Zinskurve erfolgt als Parallelverschiebung im liquiden Bereich, wobei die Ultimate Forward Rate (UFR) nicht verändert wird.

Ergebnisse

Die Ergebnisse der Zinsshifts zeigt die folgende Tabelle:

Zinsniveau	SCR in Tsd. Euro	Solvabilitätsquote in Prozent
+ 50 BP	3.066.504	334
+ / - 0	3.110.376	331
- 50 BP	3.118.876	328

Die Auswirkung von steigenden bzw. fallenden Zinsen ist eine niedrigere bzw. höhere Bewertung von Bilanzpositionen, die vom aktuellen Zinssatz abhängen. Je länger die Duration einer Position ist, desto höher ist der Einfluss auf deren Wertänderung.

Stress Aktien

Beschreibung

Im Rahmen des Szenarios wird ein deutlicher Rückschlag an den Aktienmärkten mit entsprechenden Auswirkungen auf Aktien und aktienähnliche Anlagen, wie z. B. Beteiligungen, simuliert.

Annahmen und Vorgehen

Im betrachteten Szenario wird der Marktwert aller Anlagen um den jeweiligen in Solvency II definierten Aktienstress verringert. Hierbei wird zwischen Typ-1-Aktien, Typ-2-Aktien, strategischen Beteiligungen und qualifizierten Infrastrukturen, sowie nicht vom Aktienstress betroffenen Anlagen unterschieden.

Ergebnisse

Infolge des verringerten Marktwertes, ausgelöst durch den Rückschlag an den Aktienmärkten, sinkt die ASM von 10.283.123 Tsd. Euro auf 7.702.301 Tsd. Euro. Treiber ist der Rückgang der Kapitalanlage in den Bilanzpositionen Beteiligungen und Aktien. Aufgrund des geringeren Marktwertes sinkt ebenfalls das Marktrisiko. Die Veränderung der Marktrisiken bewirkt daher einen Rückgang des SCR von 3.110.376 Tsd. Euro auf 2.435.192 Tsd. Euro.

In Konsequenz sinkt die Solvabilitätsquote von 331 Prozent auf 316 Prozent.

Fazit

Eine unverändert hohe Risikotragfähigkeit des Unternehmens ist bei allen betrachteten Szenarien gegeben. Insbesondere ergeben sich aus den Szenarioanalysen keine notwendigen Anpassungen der aktuellen Geschäftsstrategie und -steuerung.

C. 1 Versicherungstechnisches Risiko

Risikodefinition und -bewertung

Das versicherungstechnische Risiko im Bereich der Schaden- und Unfallversicherung beschreibt das Risiko, dass die versicherten Schäden über den Erwartungen liegen können. Wesentliche Risiken sind dabei das Prämien- und das Reserverisiko sowie Kumul- bzw. Katastrophenrisiken.

Das Prämienrisiko in der Schaden- und Unfallversicherung spiegelt das Risiko wider, dass insbesondere die Schadenaufwendungen im Geschäftsjahr die verdienten Beiträge übersteigen. Dem Prämienrisiko begegnet das

Unternehmen durch eine differenzierte Beitragskalkulation unter Einbeziehung von Risikogesichtspunkten. Um das Versicherungsgeschäft auf Dauer erfolgreich betreiben zu können, wird das Prämienrisiko durch gezielte Risikoselektion begrenzt. Dieser Weg soll auch in Zukunft konsequent weiterverfolgt werden. Zufallsbedingte Schwankungen werden durch eingegangene Rückversicherungsverträge begrenzt.

Das Reserverisiko bezeichnet die Gefahr, dass die gebildeten Schadenrückstellungen für bereits eingetretene, aber noch nicht gemeldete oder noch nicht vollständig abgewickelte Versicherungsfälle nicht ausreichen, um die tatsächlichen Schadenansprüche zu decken. Dies kann für das Unternehmen zu einem Abwicklungsverlust führen. Das Reserverisiko entsteht somit aus einer gegebenenfalls unzureichenden Schadenreservierung und einer sich daraus ergebenden Belastung des versicherungstechnischen Ergebnisses. Insbesondere in den Longtail-Sparten kann dies aufgrund der impliziten Laufzeiten ein höheres Risiko darstellen.

Das Katastrophenrisiko besteht im Eintritt hoher Einzel- oder Kumulschäden. In der Schaden- und Unfallversicherung wird in dieser Hinsicht insbesondere zwischen dem Naturkatastrophenrisiko und dem von Menschen verursachten Risiko (Man-made-Risiko) differenziert. Dem Naturkatastrophenrisiko werden unter anderem Schäden infolge von Sturm, Hagel, Starkregen, Überschwemmung oder Erdbeben zugerechnet.

In der Krankenversicherung nach Art der Nichtlebensversicherung wird in dieser Hinsicht insbesondere das Krankenkatastrophenrisiko betrachtet. Hier werden Szenarien zu Pandemie, Massenanfall und Unfallkonzentration betrachtet.

Nachhaltigkeitsrisiken

In Hinblick auf Nachhaltigkeitsrisiken orientiert sich das Unternehmen bei der Definition am von der BaFin im Dezember 2019 veröffentlichten Merkblatt. Nachhaltigkeitsrisiken werden als Faktoren der bekannten Risikoarten angesehen und können erheblich auf diese einwirken.

Im Bereich der versicherungstechnischen Risiken werden im Bereich der Rückversicherungslösungen und der Kalkulation Modelle zur Einschätzung der Entwicklung von Naturgefahren verwendet.

Risikoexponierung

Die Risikoexponierung des Unternehmens wird vom zugrunde liegenden Geschäft bedingt. Dazu betreibt das Unternehmen im selbst abgeschlossenen Geschäft zahlreiche Zweige der Schaden- und Unfallversicherung – insbesondere die Kraftfahrt-, Haftpflicht- und Vertrauensschadenversicherung.

Die Versicherungstechnik wurde im vergangenen Geschäftsjahr teilweise von der Coronavirus-Pandemie beeinflusst. Im Bereich Kraftfahrtversicherung zeigt sich ein starker Rückgang in der Anzahl der gemeldeten Schäden und damit einhergehend eine Reduktion des Schadenaufwands.

Zudem ist das Unternehmen Mitglied beim Allgemeinen Kommunalen Haftpflichtschaden-Ausgleich (AKHA). Dieser Rückdeckungsverband ermöglicht zwischen den kommunalen Erstversicherern einen Risikoausgleich für finanzielle Schwankungen bei größeren Schäden im Haftpflichtgeschäft.

Katastrophenrisiken aufgrund von höherer Gewalt oder aufgrund von Terroranschlägen spielen ebenfalls eine wichtige Rolle. Der Konzern Versicherungskammer ist über die Deutsche Rückversicherung AG an der EXTREMUS Versicherungs-AG beteiligt. EXTREMUS bietet die Möglichkeit, Großrisiken gegen Terrorschäden zu versichern. Ferner ist der Konzern Versicherungskammer am Solidaritätspool der öffentlichen Versicherer beteiligt. Der Solidaritätspool dient der Vermeidung von Deckungslücken im Rückversicherungsbereich.

Daneben ist das Unternehmen im geringen Umfang dem lebensversicherungstechnischen Risiko ausgesetzt. Diese Exponierung basiert auf anerkannten Renten aus der Haftpflicht- und der Kraftfahrzeug-Haftpflichtversicherung. Zum 1. Januar 2021 kamen durch einen neu hinzugekommenen Rückversicherungsvertrag mit der Bayern-Versicherung Lebensversicherung weitere Risiken hinzu. Diese bewirken einen Anstieg der lebensversicherungstechnischen Risiken, haben aber insgesamt betrachtet nur eine geringere Auswirkung auf das Risikoprofil.

Die anteiligen Risikoexponierungen innerhalb des versicherungstechnischen Risikos Nichtleben (größtes Risiko in der Versicherungstechnik) ergeben sich wie folgt:

Risiko	Risikoexponierung in Prozent des vt. Risikos Nichtlebensversicherung	Risikoumgang	Risikominderungstechnik
Prämien- und Reserverisiko	97,2	beobachten	Annahmepolitik, Leistungsmanagement
Stornorisiko	1,7	beobachten	-
Katastrophenrisiko	9,5	beobachten	Rückversicherung
Diversifikation	-8,4	-	-
Vt. Risiko Nichtlebensversicherung (in Tsd. Euro)	480.721		

Risikokonzentration

Risikokonzentrationen entstehen dadurch, dass das Unternehmen einzelne Risiken oder stark korrelierte Risiken einget, die ein bedeutendes Schaden- oder Ausfallpotenzial haben. Sie können sowohl durch stark korrelierte Geschäftsfeldaktivitäten als auch durch das Eingehen von hohen Einzelrisiken entstehen. Im versicherungstechnischen Geschäft der Schaden- und Unfallversicherung bestehen Konzentrationsrisiken aus dem Naturkatastrophen- und dem vom Menschen verursachten Risiko.

Aufgrund der Ausrichtung als Regionalversicherer mit hoher Exponierung in den Zweigen der kommunalen und gewerblichen Haftpflichtversicherung weist das Unternehmen ein besonderes Kumulrisiko in diesem Bereich aus.

Risikosteuerung und -minderung

Eine Begrenzung des Risikoexposures für hohe Einzelschäden wird durch eingegangene Rückversicherungsverträge sowie durch das Instrument der Mitversicherung (Konsortialgeschäft) erreicht.

Grundsätzlich nimmt das Unternehmen zur Begrenzung des versicherungstechnischen Risikos eine vorsichtige Rückstellungsbemessung vor. Über eine jährliche aktuarielle Schadeneinschätzung erfolgt eine Überprüfung der Angemessenheit der Schadenrückstellung. Hieraus können Empfehlungen an die operativen Bereiche abgeleitet werden.

Auf Ebene der Einzelsparten wird die Entwicklung der Rückstellung in den zuständigen Fachbereichen laufend überwacht. Zudem finden in den operativen Einheiten regelmäßig Rückstellungsprüfungen statt.

Dem Reserverisiko wird insbesondere durch handelsrechtlich geforderte Sicherheitsaufschläge bei der Ermittlung der Spätschadenreserven für Schäden begegnet, die voraussichtlich bereits eingetreten sind, aber dem Unternehmen noch nicht bekannt gemacht wurden. Die Spätschadenreserven werden auf Basis aktuarieller Methoden ermittelt. Insbesondere werden für Schäden mit einer langen Abwicklungsdauer Spätschadenreserven gebildet, die nach Versicherungsarten differenziert errechnet werden.

Zur Eingrenzung des Prämienrisikos beobachtet das Unternehmen ein eventuelles Abweichen des tatsächlichen vom erwarteten Schadenvorlauf und präzisiert gegebenenfalls die Kalkulationen.

Spitzenbelastungen durch hohe Einzel- und Kumulrisiken im Katastrophenrisiko (NatCat und Man-made-Cat) wird durch einen zielgerichteten Rückversicherungsschutz begegnet.

Als Instrumente des Risikomanagements kommen mathematisch-naturwissenschaftliche Modellrechnungen zur Einschätzung von Naturkatastrophenrisiken sowie die Optimierung des Rückversicherungsschutzes aktiv zum Einsatz. Zufallsbedingte Schwankungen werden durch eingegangene Rückversicherungsverträge begrenzt. Die Rückversicherungsordnung wird jährlich entsprechend der gegebenen Risikotragfähigkeit im Einklang mit der Risikostrategie überprüft und bei Bedarf angepasst.

Risikosensitivität

Mit einer regelmäßigen Durchführung von Stress- und Szenarioanalysen überprüft das Unternehmen die Auswirkungen verschiedener Szenarien und Worst-Case-Ereignisse auf die Geschäftsplanung.

Aufgrund der Ausrichtung als Regionalversicherer mit hoher Exponierung in den Zweigen der kommunalen und gewerblichen Haftpflichtversicherung wird unter anderem ein Szenario betrachtet, das zeigen soll, wie sich ein Schaden in der Haftpflichtversicherung auf das zukünftige Geschäft des Unternehmens auswirken würde. Der in diesem Szenario angenommene Großschaden geht in die versicherungstechnischen Rückstellungen ein und wird nicht ausbezahlt. Die zusätzlich angenommene Schadenreserve verringert sich über den Projektionszeitraum, da eine Abwicklung des Schadens erfolgt. Die Risikotragfähigkeit ist weiterhin gegeben.

C. 2 Marktrisiko

Risikodefinition und -bewertung

Das Marktrisiko des Unternehmens ist im aktuellen Kapitalmarktumfeld von zentraler Bedeutung für das Risikoprofil.

Das Marktrisiko bemisst sich an der Ungewissheit in Bezug auf Veränderungen von Marktpreisen und -kursen (inklusive Zinsen, Aktienkursen und Devisenkursen) sowie über die Abhängigkeiten und ihre Volatilitätsniveaus. Es leitet sich direkt oder indirekt aus Schwankungen in der Höhe bzw. Volatilität der Marktpreise für die Vermögenswerte, Verbindlichkeiten und Finanzinstrumente ab.

Die Marktrisiken umfassen auch Nachhaltigkeitsrisiken (Umwelt, Soziales und Unternehmensführung (ESG))

Risikoexponierung

Die Veränderungen der Kapitalanlage in den jeweiligen Risikoszenarien haben immer auch einen Einfluss auf die Höhe der Verbindlichkeiten. Die dargestellten Exponierungen des Unternehmens bezüglich eines Risikos beziehen sich daher auf das Zusammenspiel aus der gleichzeitigen Veränderung der Kapitalanlagen und der Verbindlichkeiten im jeweiligen Stressfall.

Das Marktrisiko belief sich zum 31. Dezember 2021 auf 2.777.568 Tsd. Euro. Der Anstieg des Marktrisikos ist im Wesentlichen auf das Aktien- und das Spreadrisiko zurückzuführen. Die Gewichte innerhalb der Einzelrisiken ergeben sich wie folgt:

Risiko	Risikoexponierung in Prozent des Marktrisikos	Risikoumgang	Risikominderungstechnik
Zinsrisiko	1,1	akzeptieren	Durationssteuerung
Aktienrisiko	89,6	akzeptieren	Diversifikation, systematische Risikosteuerung
Immobilienrisiko	2,8	akzeptieren	Diversifikation
Spreadrisiko	8,5	mindern	Limite Mischung/Streuung
Wechselkursrisiko	2,7	mindern	Währungshedge
Risikokonzentration	9,2	akzeptieren	–
Diversifikation	-13,9	–	–
Marktrisiko (in Tsd. €)	2.777.568		

Nach den zunächst starken negativen Auswirkungen der Coronavirus-Pandemie bzw. des Lockdowns im Jahr 2020 auf die Marktwerte der Kapitalanlagen insbesondere bei Aktien, Immobilien und Unternehmensanleihen, war eine deutliche Erholung im letzten Geschäftsjahr zu spüren. Der weltweite Aufschwung des Wirtschaftswachstums hat zu einem Umbruch an den Finanzmärkten beigetragen.

Um die Risikoexponierung in Nachhaltigkeitsrisiken zu bewerten, erfolgten im Berichtszeitraum mehrere Analysen. Eine einheitliche Kenngröße zur Messung von Nachhaltigkeitsrisiken besteht branchenweit bislang nicht. Eine Quantifizierung der Risikoexponierung in Nachhaltigkeitsrisiken erfolgt daher nicht innerhalb der Einzelrisiken des Marktrisikomoduls. Es findet eine qualitative Auseinandersetzung mit den Erkenntnissen der durchgeführten Analyse statt.

Zinsrisiko

Das Zinsrisiko entsteht dadurch, dass sich die Marktwertveränderungen aller zinssensitiven Vermögenswerte und Verbindlichkeiten nicht gegenläufig ausgleichen.

Das Zinsrisiko belief sich zum Stichtag auf 29.602 Tsd. Euro.

Aktienrisiko

Das Aktienrisiko umfasst die Schwankungen an Aktien- und Finanzmärkten (Beteiligungen, Private Equity, Hedgefonds, Aktienfonds, Rohstoffe und andere alternative Kapitalanlagen).

Der Bestand an Aktien und mit Aktienrisiko behafteten Investitionen ist weltweit diversifiziert. Aufgrund der vergleichsweise hohen Volatilität dieser Anlageklasse besitzt das Aktienrisiko dennoch Relevanz für das Unternehmen.

Das Aktienrisiko belief sich zum Stichtag auf 2.490.034 Tsd. Euro.

Immobilienrisiko

Das Immobilienrisiko beschreibt die Gefahr eines Marktwertrückgangs für Immobilien. Für die Bestimmung wird die Volatilität am Immobilienmarkt betrachtet und die Risikohöhe festgestellt. Die wesentlichen Kenngrößen werden jährlich ermittelt und analysiert.

Der Konzern Versicherungskammer ist im Direktbestand überwiegend im Großraum München exponiert. Die den Immobilienfonds- und Immobilienbeteiligungen zugrunde liegenden Grundstücke und Gebäude hingegen sind weltweit diversifiziert.

Das Immobilienrisiko belief sich zum Stichtag auf 76.822 Tsd. Euro.

Spreadrisiko

Das Spreadrisiko ergibt sich aus dem Volumen und der Art der festverzinslichen Wertpapiere, der Bonität der Emittenten sowie der zugrunde liegenden Duration. Die Volatilität der Credit Spreads gegenüber dem risikolosen Zins und die daraus resultierenden Veränderungen der Marktwerte der Kapitalanlagen stellen das Spreadrisiko dar.

Entsprechend der Kategorisierung der Subrisiken nach der Solvency II-Standardformel ist das Spreadrisiko dem Marktrisiko zuzuordnen.

Das Fixed-Income-Portfolio des Unternehmens setzt sich wie folgt zusammen:

Zinsträger	Anteile der Bonitätsstufen in Prozent			
	AAA/AA	A/BBB	BB/B	NR CCC-D
Staatsanleihen und -darlehen	92,2	5,7	2,1	0,0
Unternehmensanleihen	4,4	77,7	17,0	0,9
Pfandbriefe/Covered Bonds	97,1	2,9	0,0	0,0
Sonstige Zinsträger	-0,2	96,8	1,1	2,3
Gesamtbestand	18,2	72,3	8,2	1,3

Das Spreadrisiko belief sich zum Stichtag auf 237.051 Tsd. Euro. Das Spreadrisiko ist im Vergleich zum Vorjahr rückläufig.

Wechselkursrisiko

Das Wechselkursrisiko beschreibt das aus zukünftigen Wechselkursentwicklungen resultierende Risiko hinsichtlich des beizulegenden Zeitwerts oder der künftigen Zahlungsströme eines monetären Finanzinstruments.

Das Wechselkursrisiko belief sich zum Stichtag auf 75.917 Tsd. Euro.

Nachhaltigkeitsrisiko

Die Marktrisiken umfassen auch Nachhaltigkeitsrisiken. Eine gesonderte Quantifizierung erfolgt nicht.

Risikokonzentration

Das Konzentrationsrisiko ist im Wesentlichen auf Beteiligungen an Unternehmen, die nicht zum Konzern gehören, zurückzuführen und wird bewusst eingegangen.

Das Konzentrationsrisiko belief sich zum Stichtag auf 254.507 Tsd. Euro.

Risikosteuerung und -minderung

Die Kapitalanlagen des Unternehmens werden nach dem Prinzip der unternehmerischen Vorsicht angelegt. Die Steuerung der Marktrisiken zielt darauf ab, die Einhaltung der aufsichtsrechtlichen Grundsätze zur Sicherheit, Qualität, Liquidität und Rentabilität sowie eine angemessene Mischung und Streuung im Anlageportfolio zu gewährleisten. In einem Anlagekatalog sind zulässige Anlageklassen und Anlagegrundsätze enthalten. Dadurch soll sichergestellt werden, dass die Marktrisiken, die insbesondere aus der Anlagetätigkeit resultieren, quantifizierbar und beherrschbar sind. Im Rahmen der Anlageplanung werden diese Vorgaben präzisiert. Wesentliche Vorgabe ist dabei die dauerhafte Bedeckung der Verpflichtungen durch

Sicherungsvermögen sowie die Erzielung einer Mindestverzinsung sicherzustellen. Für die verabschiedete Anlageplanung validiert die Gesellschaft die Erfüllbarkeit der Solvenzkapitalanforderung.

Unter Streuung ist die zur Risikodiversifikation gebotene Verteilung der Anlagen aller Arten auf verschiedene Schuldner bzw. bei Immobilien auf verschiedene Objekte zu verstehen. Die Quoten werden risikoorientiert aus der Bonität der jeweiligen Schuldner(gruppe) abgeleitet.

Durch die Festlegung von Limiten in Bezug auf Anlageart, Emittenten und regionale Konzentrationen sowie deren laufende Überwachung wird eine hohe Diversifikation des Portfolios erreicht.

Zinsrisiko

Das Zinsrisiko wird gemindert, indem die Laufzeitstrukturen der festverzinslichen Anlagen gesteuert werden (Durationsteuerung).

Aktienrisiko

Zur Minderung des Aktienrisikos sowie zur Verbesserung des Risiko-Ertrags-Verhältnisses der Aktienanlagen werden systematische Risikosteuerungsstrategien eingesetzt. Im Rahmen der Anlageplanung werden Zielquoten sowie zulässige Bandbreiten für die Aktienanlagen festgelegt. Die operative Steuerung erfolgt mittels Derivaten, das heißt Futures und Optionen (jeweils Long- und Shortpositionen) auf Aktienindizes, entsprechend dem zugrunde liegenden Aktienbestand.

Immobilienrisiko

Das Immobilienrisiko soll durch laufende Überwachung und ein aktives Portfoliomanagement gemindert werden.

Spreadrisiko

Um das Spreadrisiko zu reduzieren, werden risikobehaftete Titel im Rahmen der Kapitalanlage breit gestreut und die Einzelwerte laufend überwacht. Die Kreditqualität des Bestands an Zinsträgern zeigt sich daran, dass zum Stichtag 91 Prozent der Zinsträger mit einer Bonitätsbeurteilung im Investmentgrade-Bereich bewertet wurden.

Die Diversifikation der Kapitalanlage ist darauf ausgerichtet, die Einhaltung der internen Vorgaben bezüglich Mischung und Streuung sicherzustellen. Die Exponierung in Spreadrisiken von indirekt gehaltenen Zinsträgern wird durch die externen Asset-Manager überwacht. Bei Identifikation von negativen Entwicklungen werden entsprechende Handlungsmaßnahmen umgesetzt.

Wechselkursrisiko

Das Wechselkursrisiko wird durch den Einsatz von Derivaten (Devisentermingeschäften) gemindert. Die Absicherungen sind rollierend und entsprechend den Anforderungen der Artikel 208 ff. der Delegierten Verordnung (EU) 2015/35 ausgestaltet.

Nachhaltigkeitsrisiko

Der Konzern Versicherungskammer ist Mitglied der Investoreninitiative „Principles for Responsible Investment“. Er hat sich dadurch verpflichtet, Themen bezüglich Umwelt, Sozialem und Unternehmensführung (ESG) in die Analyse- und Entscheidungsprozesse einzubeziehen, in der Investitionspolitik und -praxis zu berücksichtigen und zur Fortentwicklung der Einbeziehung von ESG-Faktoren in Anlageentscheidungen beizutragen.

Im Berichtszeitraum wurde in diesem Kontext eine Nachhaltigkeitsstrategie für die Kapitalanlage verabschiedet, welche das Nachhaltigkeitsverständnis, auch in Bezug auf Nachhaltigkeitsrisiken, konkretisiert sowie für ESG allgemein Ziele formuliert und Maßnahmen zur Umsetzung vorsieht. Nachhaltigkeitsrisiken werden als Faktoren der bekannten Risikoarten identifiziert und bewertet. Es findet eine laufende Auseinandersetzung mit aktuellen Entwicklungen bezüglich des Themas Nachhaltigkeit statt. Mit ESG-Aspekten verbundene Chancen und Risiken werden bei Anlageentscheidungen durch Spezialisten der unterschiedlichen Anlageklassen analysiert und berücksichtigt. Zudem werden bei Bedarf vertiefte Analysen auf Portfolioebene zur Identifizierung von Nachhaltigkeitsrisiken durchgeführt.

C.3 Gegenparteiausfallrisiko

Risikodefinition und -bewertung

Das Gegenparteiausfallrisiko bezeichnet das Risiko von Verlusten aufgrund von unerwarteten Ausfällen oder Verschlechterungen der Bonität von Banken, Rückversicherern, Versicherern und Versicherungsvermittlern. Ein Indiz für eine schlechte Bonität bzw. eine hohe Ausfallwahrscheinlichkeit ist ein schlechtes Rating.

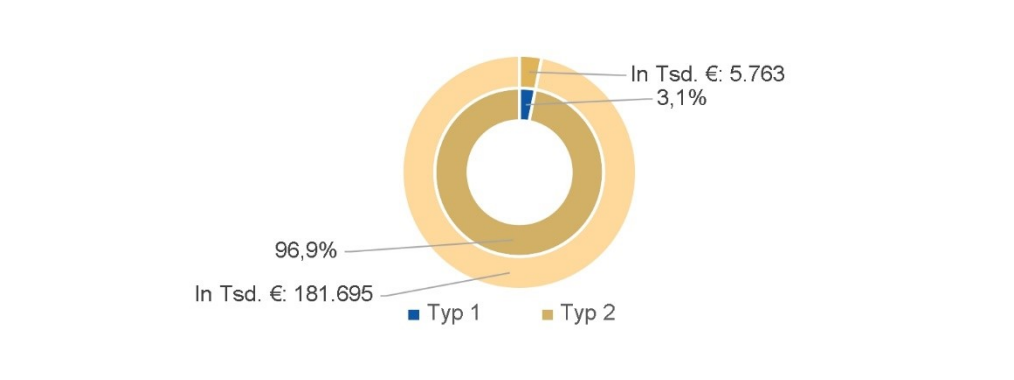
Im Gegenparteiausfallrisiko wird im Wesentlichen zwischen zwei Typen unterschieden:

- > Typ-1-Ausfallrisiko gegenüber Rückversicherern und Banken sowie Derivaten (außer Kreditderivaten, die bereits im Rahmen des Spreadrisikos behandelt werden)
- > Typ-2-Ausfallrisiko gegenüber Versicherungsvermittlern und Versicherungsnehmern sowie Hypothekendarlehen

Die Bestimmung des Gegenparteiausfallrisikos basiert auf dem erwarteten Verlust bei Gegenparteiausfall. Dieser wird bei dem Typ-1-Risiko im Wesentlichen durch das Rating der Gegenparteien und das Maß an Diversifikation, bei dem Typ-2-Risiko durch die Fristigkeit und Höhe der offenen Forderungen getrieben. Dabei wird der Risikokapitalbedarf für das Gegenparteiausfallrisiko anhand der Solvency II-Standardformel berechnet.

Risikoexponierung

Die nachfolgende Grafik zeigt die wesentliche Risikoexponierung des Risikokapitalbedarfs innerhalb des Gegenparteiausfallrisikos vor Diversifikation in Prozent zum Stichtag 31. Dezember 2021:



Das Gegenparteiausfallrisiko des Unternehmens wird vom Typ-2-Risiko dominiert. Innerhalb des Typ-1-Risikos stellen Forderungen gegenüber Rückversicherern und Banken die größte Risikoexponierung dar. Beim Typ-2-Risiko stellen Depotforderungen (enthalten in Exposure Typ 2), welche aus dem Rückversicherungsvertrag mit der Bayern-Versicherung Lebensversicherung resultieren, die größte Risikoexponierung dar.

Risikokonzentration

Das konzernweite Rückversicherungsgeschäft wird nahezu vollständig durch den konzerninternen Rückversicherer kanalisiert und an den Markt gegeben. Dadurch besteht ein Konzentrationsrisiko. Diese Art des Konzentrationsrisikos wird durch die starke Kapitalausstattung und demzufolge hohe Kreditwürdigkeit des konzerninternen Rückversicherers begrenzt.

Risikosteuerung und -minderung

Das Ziel ist es, die potenziellen Verluste durch Ausfälle oder Verschlechterung der Bonität rechtzeitig vorherzusehen, um diese bestmöglich zu begrenzen.

Das Ausfallrisiko gegenüber Rückversicherern wird durch etablierte Auswahlprozesse kontrolliert. Ebenso wirkt die laufende Überwachung der Kreditwürdigkeit diesem entgegen. Der konzerninterne Rückversicherer besitzt aktuell ein „A“-Rating und ist somit mit einer sehr guten Bonität und einem geringen Ausfallrisiko ausgestattet.

Um das Forderungsausfallrisiko gegenüber Vermittlern gering zu halten, kommt der Auswahl sowie der laufenden Überprüfung der Vermittler eine besondere Aufmerksamkeit zu.

Im Rahmen des HGB-Abschlusses wurden die in der Bilanz ausgewiesenen Forderungen an Kunden und Vermittler zur Risikoversorgung um eine ausreichende Pauschalwertberichtigung vermindert.

Risikosensitivität

Der Anteil des Gegenparteiausfallrisikos am Gesamtrisiko ist gering. Daher wurde keine Sensitivitätsanalyse durchgeführt.

C. 4 Liquiditätsrisiko

Risikodefinition und -bewertung

Das Liquiditätsrisiko bezeichnet das Risiko, dass ein Unternehmen aufgrund von mangelnder Liquidität bzw. Fungibilität von Assets nicht in der Lage ist, seinen finanziellen Verpflichtungen bei Fälligkeit nachzukommen.

Bei der Bewertung und Steuerung des Liquiditätsrisikos sind die zu erwartenden Zahlungsströme aller relevanten Aktiv- und Passivposten zu berücksichtigen. Das Liquiditätsmanagement des Unternehmens ist darauf ausgerichtet, allen finanziellen Verpflichtungen jederzeit und dauerhaft nachkommen zu können.

Dies geschieht insbesondere durch die Planung und Überwachung aller zu erwartenden Zahlungsströme aus dem Kapitalanlagebereich und der Versicherungstechnik.

Im Rahmen der Finanzplanung werden, abgeleitet aus der Mittelfristplanung der Geschäftszahlen und einer Langfristsimulation der Zahlungsströme der Aktiv- und Passivseite, die unterjährigen, mittelfristigen und langfristigen Zahlungsströme sowie die notwendige Liquidität ermittelt.

Risikoexponierung

Aufgrund der für den gesamten Planungszeitraum prognostizierten jährlichen Liquiditätsüberschüsse und der hohen Fungibilität der Wertpapierbestände ist gewährleistet, dass sämtliche Verbindlichkeiten, insbesondere gegenüber allen Versicherungsnehmern, jederzeit erfüllt werden können. Darüber hinaus sorgt eine vorsichtige, konservative sowie taktische und strategische Asset-Allocation für eine angemessene Berücksichtigung des Liquiditätsrisikos.

Risikokonzentration

Durch die Verteilung der Liquidität auf mehrere Kontrahenten ist die jederzeitige Zahlungsfähigkeit gewährleistet. Das Unternehmen verfügt über Bankbeziehungen zu mehreren Kontrahenten.

Risikosteuerung und -minderung

Die Planung unterliegt regelmäßigen Analysen der Soll-Ist-Abweichung und wird turnusmäßig aktualisiert. Unter einer angemessenen Reserve für Liquiditätsengpässe wird das Vorhandensein ausreichender liquider Vermögenswerte verstanden, die zur Bedienung von kurzfristig schwankenden Zahlungsverpflichtungen vorzuhalten sind.

Zum Ausgleich von unerwartet hohen Zahlungen muss der Gesamtbestand der Vermögensanlagen so zusammengesetzt sein, dass stets ein betriebsnotwendiger Betrag an liquiden oder ohne Schwierigkeiten liquidierbaren Anlagen vorhanden ist.

Risikosensitivität

Im Rahmen des Liquiditätsstresstests wurde in Form eines geeigneten Stressszenarios geprüft, ob zum Ausgleich von unerwartet hohen Zahlungen ausreichend liquidierbare Mittel im Gesamtbestand vorhanden sind. Das Stressszenario wurde durch ein Extremereignis seitens der Versicherungstechnik oder durch den Ausfall des Emittenten mit dem größten Exposure zum 31. Dezember 2021 definiert, abhängig davon, welches Ereignis den größeren Stress darstellt. Zur Einstufung der Liquidierbarkeit der Kapitalanlagen wurde den einzelnen Wertpapieren ein Liquiditätskennzeichen zugeordnet, das über den Grad der Liquidierbarkeit Auskunft gibt.

Zusätzlich wurden zur Berechnung der liquidierbaren Kapitalanlagen Abschlagsfaktoren herangezogen, da bestimmte Kapitalanlagen unter Umständen nur mit einem Abschlag auf den Marktwert veräußert werden können.

Sind im Stressfall ausreichend schnell liquidierbare Kapitalanlagen vorhanden, gilt der Stress test als bestanden.

Der Liquiditätsstresstest ergab, dass für die Kapitalanforderung dieses Stressszenarios ausreichend liquide Mittel im Bestand enthalten sind.

Wert des in künftigen Prämien einkalkulierten erwarteten Gewinns

Bei dem in künftigen Prämien einkalkulierten erwarteten Gewinn (Expected Profit Included in Future Premiums, EPIFP) handelt es sich um die Differenz zwischen dem kalkulierten besten Schätzwert der Verpflichtungen für die Marktwertbilanz und dem kalkulierten besten Schätzwert der Verpflichtungen unter der Annahme fehlender künftiger Prämien. Die Höhe des EPIFP des Unternehmens belief sich zum Stichtag 31. Dezember 2021 auf 6.202 Tsd. Euro.

C. 5 Operationelles Risiko

Risikodefinition und -bewertung

Das operationelle Risiko bezeichnet das Risiko von Verlusten, die durch menschliches, technisches, prozessuales oder organisatorisches Versagen hervorgerufen werden. Sie können eine Vielzahl an Ursachen haben, auch externe Einflüsse werden berücksichtigt. Insbesondere kommen operationelle Risiken in den Bereichen IT, Personal und Recht und bei Betrugsfällen vor. Strategische Risiken sowie Reputationsrisiken zählen allerdings nicht zu den operationellen Risiken.

Typische Beispiele für operationelle Risiken sind unter anderem Betriebsunterbrechungen aufgrund von IT-Ausfällen, Fehler in der Transaktionsverarbeitung sowie interne oder externe Betrugsfälle. Zur Strukturierung dieser Risiken verwendet das Unternehmen die Kategorisierung des Operational Risk Insurance Consortium (ORIC).

Berechnet wird das operationelle Risiko innerhalb der Standardformel als Pauschalbetrag der Basisolvenzkapitalanforderung (Basis Solvency Capital Requirement, BSCR).

Beim Vergleich dieser Kennzahl mit internen Analysen kann festgestellt werden, dass für das Unternehmen die Standardformel eine konservative Abschätzung des operationellen Risikos darstellt. Die interne Betrachtung des operationellen Risikos fällt geringer aus als die der Standardformel.

Bei der internen Betrachtung wird auf Erkenntnisse aus der Risikoinventur zu den operationellen Risiken zurückgegriffen. Hierbei werden mittels Expertenschätzungen und/oder Szenarioanalysen die einzelnen Risiken unternehmensspezifisch klassifiziert und bewertet.

Standardformel:

Mithilfe der Standardformel errechnete sich der Risikokapitalbedarf aller operationellen Risiken des Unternehmens auf netto 109.471 Tsd. Euro. Gegenüber dem Vorjahr ergab sich ein deutlicher Anstieg der operationellen Risiken.

Interne Einschätzung:

Gegenüber der Standardformel lässt sich vor allem aufgrund von Diversifikationseffekten eine Minderung des gesamten SCR beobachten. Damit liegt die unternehmenseigene Einschätzung unter der Risikobewertung nach der Standardformel.

Im Vergleich zum Vorjahr ergab sich bei den aggregierten operationellen Risiken nach interner Einschätzung ein leichter Anstieg. Haupttreiber dieser Entwicklung war ein Anstieg des Risikokapitalbedarfs bei dem Risiko „Bearbeitungsfehler in der Vertragsführung“.

Risikoexponierung

In der folgenden Tabelle werden die Top-5-Positionen der operationellen Risiken des Unternehmens im Rahmen der internen Betrachtung dargestellt:

Risiko	Risikoexponierung Planungszeitraum	Beispiele Risikominderung
Administrative Fehler	konstant	Vier-Augen-Prinzip
Nichtbeachtung der Zeichnungsrichtlinien	konstant	ISO 9001 Zertifizierung des Underwriting-Prozesses
Rechtliche Risiken aus Vertragsgestaltung	konstant	schnelle Anpassungen der Vertragsbedingungen bei neuer Rechtslage
Bearbeitungsfehler in der Vertragsführung	konstant	Kontrollprozess im standardisierten Massengeschäft
Veruntreuung bzw. Betrug durch Mitarbeiter	konstant	interne Qualitätskontrollen, Vier-Augen-Prinzip

Die Effektivität des Business-Continuity-Managements (BCM) wurde durch die Coronavirus-Pandemie unter Beweis gestellt; der operative Betrieb konnte im Geschäftsjahr jederzeit aufrechterhalten werden.

Risikokonzentration

Aufgrund einer recht ausgeglichenen Risikostruktur des Unternehmens im Bereich der operationellen Risiken liegt keine Risikokonzentration vor.

Risikosteuerung und -minderung

Durch zielgerichtete Maßnahmen wie beispielsweise Prozessoptimierung und interne Kontrollsysteme sowie durch Erfahrungen aus eingetretenen Risiken wird operationellen Risiken entlang der gesamten Ursache-Wirkungs-Kette effektiv und umfassend entgegengesteuert.

Zum Schutz gegen den Ausfall von Datenverarbeitungssystemen sowie zur Gewährleistung der Informationssicherheit hat das Unternehmen zahlreiche technische und organisatorische Maßnahmen zur Risikominimierung getroffen. Dazu zählen unter anderem die IT-Compliance und IT-Governance, Awareness-Kampagnen sowie ständige Sicherheits- und Qualitätsprüfungen durch interne und externe Spezialisten. Dies alles soll eine kontinuierliche Anpassung der Organisation und eine technische Weiterentwicklung gewährleisten und somit risikominimierend auf potenzielle Risiken wirken. Regelmäßig getestete Notfallkonzepte können im Bedarfsfall abgerufen werden und beschränken damit gezielt das Risiko aus möglichen technischen Störungen oder sonstigen Ausfällen.

Personalrisiken können aus Fluktuation, Kapazitätsengpässen, Motivationsverlust bei Mitarbeitern und ähnlichen Ursachen resultieren. Um sie zu minimieren, kommen im Unternehmen neben der strategischen Personalplanung insbesondere Maßnahmen wie regelmäßige Mitarbeitergespräche, personelle Förderungs- und Fortbildungsprogramme, flexible Arbeitszeitgestaltung oder Betriebliches Gesundheitsmanagement zum Einsatz.

Rechtliche Risiken können sich aus gesetzlichen oder vertraglichen Rahmenbedingungen sowie deren Änderungen ergeben. Dies umfasst zivil- und handelsrechtliche sowie bilanz- und steuerrechtliche Risiken. Neue Regelungen und Gesetzesentwürfe werden durch die juristischen Abteilungen des Unternehmens laufend beobachtet, um frühzeitig im Sinne einer Risikominimierung für das Unternehmen reagieren zu können.

Unter dem Betrugsrisiko werden alle internen und externen Betrugsfälle durch Mitarbeiter, Dienstleister oder Kunden zum Nachteil des Unternehmens erfasst. Dieses Risiko wird durch umfangreiche Überwachungs-, Sicherheits- und Regulierungsmaßnahmen beschränkt. Der Bereich Compliance sowie die Geldwäschefunktion tragen unter anderem dazu bei, potenziell auftretende Betrugsrisiken frühzeitig zu identifizieren und zu vermeiden.

Das umfassende und ursachenbezogene Risikomanagement des Unternehmens sowie ein effizientes IKS vermindern die operationellen Risiken. Durch die laufende Überwachung der Einhaltung von Gesetzen sowie durch die Vorgabe von externen und internen Richtlinien werden die operationellen Risiken zusätzlich reduziert.

Das BCM des Unternehmens ist darauf ausgerichtet, dass kritische Geschäftsfunktionen und -prozesse auch bei schwerwiegenden Störungen oder Katastrophen in Bezug auf ihre vorgegebenen Kernaufgaben mit den erforderlichen Qualitäts- und Zeitvorgaben erfüllt werden können.

Risikosensitivität

Bei operationellen Risiken werden bisher nur im Einzelfall Analysen zur Risikosensitivität durchgeführt – z. B. beim Risiko IT-Ausfall mithilfe einer szenariobasierten Analyse.

C. 6 Andere wesentliche Risiken

C. 6.1 Strategisches Risiko

Das strategische Risiko spiegelt sich darin wider, dass strategische Geschäftsentscheidungen oder ihre unzureichende Umsetzung negative Folgen für die gegenwärtige oder zukünftige Geschäftsentwicklung eines Versicherers haben können. Zum strategischen Risiko zählt auch das Risiko, das sich daraus ergibt, dass Geschäftsentscheidungen einem geänderten Wirtschaftsumfeld nicht angepasst werden. Das strategische Risiko tritt in der Regel im Zusammenhang mit anderen Risiken auf.

Eine breite Palette von laufenden strategischen Maßnahmen sowie laufende Marktbeobachtungen mithilfe von diversen Marktforschungsstudien kommen bei dem Unternehmen zum Einsatz, um strategische Risiken aufzuspüren und konsequent zu steuern.

Das Unternehmen überprüft jährlich seine Risikostrategie und passt die Prozesse und Strukturen im Bedarfsfall an. Die Analysen des strategischen Risikos haben keine Hinweise auf wesentliche Risikokonzentrationen ergeben.

C. 6.2 Reputationsrisiko

Das Reputationsrisiko ist jenes Risiko, das sich aufgrund einer möglichen Beschädigung des Rufs des Unternehmens infolge einer negativen Wahrnehmung in der Öffentlichkeit ergibt. Für die Reputation des Unternehmens ist jeder Kontakt der

Mitarbeiter, der Führungskräfte und der Vorstandsmitglieder zu Kunden, Vertriebspartnern, Eigentümern sowie zur gesamten Öffentlichkeit wichtig.

Die Analyse des Risikos wird anhand eines Szenarioansatzes in Zusammenarbeit zwischen dem Konzernrisikocontrolling und der verantwortlichen Hauptabteilung Unternehmenskommunikation durchgeführt. Hier wird unterstellt, dass negative Ereignisse, die von der Presse oder den sozialen Medien aufgegriffen werden, zu einem Neugeschäftsrückgang führen könnten.

Als Instrument zur Risikominderung wird ein umfangreicher und bewährter situativer Maßnahmenkatalog berücksichtigt. Zur Sicherung der Reputation des Unternehmens sind in der Aufbau- und Ablauforganisation zahlreiche Prozesse und Aktivitäten verankert, wie beispielsweise die Einberufung eines Krisenstabs. In den für die jeweilige Situation einberufenen Arbeitsgruppen werden alle weiteren Maßnahmen und Aktivitäten festgelegt, um das Reputationsrisiko präventiv und reaktiv zu minimieren. Der Bereich Compliance trägt innerhalb des Konzerns Versicherungskammer unter anderem dazu bei, potenziell auftretende Reputationsrisiken aufgrund von Rechtsverstößen frühzeitig zu identifizieren und zu vermeiden.

Zudem hat sich der Konzern Versicherungskammer zur Einhaltung des GDV-Verhaltenskodexes zur optimalen Beratung und Betreuung der Kunden sowohl durch die Unternehmen als auch durch die Vertriebspartner des Konzerns Versicherungskammer zu regelmäßigen Schulungen verpflichtet. Einen weiteren reputationsrelevanten Mehrwert für die Kunden liefert der Konzern Versicherungskammer durch den Beitritt zum Code of Conduct des GDV, der Verhaltensregeln für den Umgang mit Kundendaten in der Versicherungswirtschaft beinhaltet.

Im Rahmen des laufenden Risikomanagementprozesses wird das Reputationsrisiko regelmäßig überprüft.

Die Analysen des Reputationsrisikos haben keine Hinweise auf wesentliche Risikokonzentrationen ergeben.

C. 7 Sonstige Angaben

Im Berichtszeitraum fand kein Risikotransfer auf Zwischengesellschaften statt.

Für das Unternehmen liegen keine weiteren berichtspflichtigen Informationen vor.

D. Bewertung für Solvabilitätszwecke

Bewertungsgrundlagen

Vermögenswerte sind in der Solvabilitätsübersicht gemäß § 74 Abs. 2 VAG mit dem Betrag anzusetzen, zu dem sie zwischen sachverständigen, vertragswilligen und voneinander unabhängigen Geschäftspartnern getauscht werden könnten. Man spricht in diesem Zusammenhang auch vom Marktwert eines Vermögenswerts. Der Marktwert einer an der Börse gehandelten Aktie ist relativ einfach zu bestimmen: Der Marktwert der Aktie entspricht dem Börsenkurs. Eine Vielzahl der Vermögenswerte wird jedoch nicht an einer Börse gehandelt, beispielsweise die Forderungen an die Kunden, die Versicherungsnehmer. Die Ermittlung des Marktwerts stellt bei diesem Beispiel eine größere Herausforderung dar und ist mit wesentlich höherem Aufwand verbunden als das Ablesen eines Börsenkurses.

Demgegenüber verfolgt das deutsche Handelsrecht einen völlig anderen Grundsatz bezüglich des Wertansatzes von Vermögenswerten in der Bilanz. Gemäß § 253 Abs. 1 Satz 1 HGB dürfen Vermögensgegenstände höchstens mit den Anschaffungs- bzw. Herstellungskosten in der Bilanz angesetzt werden. Diese Anschaffungs- bzw. Herstellungskosten sind dann um entsprechende Abschreibungen zu verringern.

Verbindlichkeiten sind in der Solvabilitätsübersicht gemäß § 74 Abs. 3 VAG mit dem Betrag anzusetzen, zu dem sie zwischen sachverständigen, vertragswilligen und voneinander unabhängigen Geschäftspartnern übertragen oder beglichen werden könnten. Man spricht in diesem Zusammenhang auch vom Marktwert einer Verbindlichkeit. Erhält man beispielsweise am 30. Dezember eine Rechnung, die man am 2. Januar bezahlt, so ist der Marktwert dieser Verbindlichkeit in diesem Fall der Rechnungsbetrag. Vor allem bei Rückstellungen und längerfristigen Verbindlichkeiten ist die Marktwertermittlung mit wesentlich höherem Aufwand verbunden.

Demgegenüber verfolgt das deutsche Handelsrecht einen völlig anderen Grundsatz bezüglich des Wertansatzes von Verbindlichkeiten in der Bilanz. Gemäß § 253 Abs. 1 Satz 2 HGB sind Verbindlichkeiten zu ihrem Erfüllungsbetrag anzusetzen. Rückstellungen sind in Höhe des nach vernünftiger kaufmännischer Beurteilung notwendigen Erfüllungsbetrags anzusetzen. Dies ergibt sich ebenfalls aus § 253 Abs. 1 Satz 2 HGB.

Sowohl bei den Vermögenswerten als auch bei den Verbindlichkeiten können sich zwischen der Solvabilitätsübersicht und der handelsrechtlichen Bilanz für ein und denselben Sachverhalt unterschiedliche Wertansätze ergeben. Aber auch eine Wertgleichheit kann durchaus vorkommen. Die Unterschiede ergeben sich zum einen aus der eingangs beschriebenen unterschiedlichen Wertermittlung, zum anderen können sich diese Unterschiede auch daraus ergeben, dass ein Sachverhalt in der Solvabilitätsübersicht einer anderen Position zugeordnet ist als in der handelsrechtlichen Bilanz.

In den folgenden Kapiteln werden für alle Positionen der Solvabilitätsübersicht die zur Marktwertermittlung verwendeten Bewertungsverfahren beschrieben und erläutert. Des Weiteren werden die Unterschiede zur handelsrechtlichen Bilanz dargestellt und erklärt.

D.1 Vermögenswerte

	Solvency II Tsd. Euro	HGB Tsd. Euro	Unterschied Tsd. Euro
Anlagen (außer Vermögenswerte für index- und fondsgebundene Verträge)	12.820.288	5.158.172	7.662.116
Immobilien (außer zur Eigennutzung)	183.540	117.476	66.064
Anteile an verbundenen Unternehmen, einschließlich Beteiligungen	9.410.670	2.254.495	7.156.175
Aktien	320.738	240.900	79.838
Aktien - notiert	283.142	218.625	64.517
Aktien - nicht notiert	37.595	22.275	15.321
Anleihen	1.351.535	1.230.027	121.508
Staatsanleihen	316.693	261.415	55.278
Unternehmensanleihen	610.956	569.477	41.479
Strukturierte Schuldtitel	423.886	399.135	24.751
Organismen für gemeinsame Anlagen	1.553.805	1.315.274	238.531
Darlehen und Hypotheken	370	5	364
Darlehen und Hypotheken an Privatpersonen	5	5	0
Sonstige Darlehen und Hypotheken	365	0	364
Einforderbare Beträge aus Rückversicherungsverträgen von:	65.873	48.043	17.830
Nichtlebensversicherungen und nach Art der Nichtlebensversicherung betriebenen Krankenversicherungen	61.166	42.222	18.945
Nichtlebensversicherungen außer Krankenversicherungen	61.168	42.222	18.946
Nach Art der Nichtlebensversicherung betriebene Krankenversicherungen	-2	0	-2
Lebensversicherungen und nach Art der Lebensversicherung betriebene Krankenversicherungen außer Krankenversicherungen und index- und fondsgebundene Versicherungen	4.707	5.822	-1.115
Lebensversicherungen außer Krankenversicherungen und index- und fondsgebundene Versicherungen	4.707	5.822	-1.115
Depotforderungen	1.206.280	1.206.280	0
Forderungen gegenüber Versicherungen und Vermittlern	4.402	4.303	99
Forderungen gegenüber Rückversicherern	0	291	-291
Forderungen (Handel, nicht Versicherung)	6.454	6.454	0
Zahlungsmittel und Zahlungsmitteläquivalente	9.311	9.311	0
Sonstige nicht an anderer Stelle ausgewiesene Vermögenswerte	1.419	1.419	0
Vermögenswerte gesamt	14.114.396	6.434.278	7.680.118

Latente Steueransprüche

Latente Steuern sind für alle Vermögenswerte und Verbindlichkeiten, einschließlich versicherungstechnischer Rückstellungen, zu erfassen und zu bewerten, die für Solvabilitäts- oder Steuerzwecke angesetzt werden. Die Berechnung der latenten Steuern in der Solvabilitätsübersicht folgt dabei grundsätzlich den Vorschriften der internationalen Rechnungslegung gemäß International Accounting Standards (IAS) 12.

Latente Steuern werden in der Solvabilitätsübersicht für steuerlich wirksame Differenzen zwischen dem Steuerbilanzwert und dem Wert in der Solvabilitätsübersicht der einzelnen Bilanzpositionen gebildet und mit dem unternehmensindividuellen Nominalsteuersatz bewertet. Ebenso werden latente Steueransprüche auf steuerliche Verlustvorräte angesetzt.

Latente Steueransprüche des jeweiligen Jahres werden als werthaltig angesehen, soweit ihnen latente Steuerschulden desselben Jahres gegenüberstehen. Bestehen darüber hinaus weitere abziehbare temporäre Differenzen, wird durch Planungsrechnung überprüft, inwieweit die latenten Steueransprüche durch künftige steuerpflichtige Gewinne realisiert werden können.

Beginnend mit dem Geschäftsjahr 2018 werden in der Solvabilitätsübersicht die latenten Steueransprüche und die latenten Steuerschulden saldiert ausgewiesen, sofern sie dasselbe Steuersubjekt und dieselbe Steuerbehörde betreffen, die gleiche Fälligkeit gegeben ist und ein Recht zur Aufrechnung besteht.

Im Unterschied zur Solvabilitätsübersicht wird in Ausübung des Wahlrechts des § 274 HGB der über den Saldierungsbereich hinausgehende Überhang an aktiv latenten Steuern in der Handelsbilanz nicht bilanziert. Ferner resultieren Unterschiede zwischen den latenten Steuern aus der Bewertung bei den Vermögenswerten und Schulden in der Solvabilitätsübersicht und in der Handels- und Steuerbilanz. Die unterschiedlichen Ansätze der Bewertung in der Handelsbilanz und der Bewertung für Solvabilitätszwecke sind in den Erläuterungen zu den einzelnen Vermögenswerten, Rückstellungen und Verbindlichkeiten genannt.

Immobilien (außer zur Eigennutzung)

Da keine Marktpreise oder gemäß der Fair-Value-Hierarchie von Marktpreisen abgeleitete Werte verfügbar sind, wird für die Bewertung fremdgenutzter Immobilien auf alternative Bewertungsmethoden in Abhängigkeit von der Anlageart zurückgegriffen. Für fremdgenutzte Immobilien kommen grundsätzlich die mit dem Ertragswertverfahren für Immobilien ermittelten Zeitwerte zum Ansatz. Diese werden regelmäßig durch Wertgutachten aktualisiert.

Für unbebaute Grundstücke kommen die aus den Bodenrichtwerten abgeleiteten Marktwerte und für Gebäude die Ertragswerte zum Ansatz. Sämtliche Grundstücksobjekte werden zum Bilanzstichtag neu bewertet. Für im Bau befindliche Objekte kommen die kumulierten Herstellungskosten zum Ansatz.

Die Unterschiede zwischen dem Wertansatz unter Solvency II und dem Wertansatz nach HGB resultieren aus den bereits beschriebenen Unterschieden in den Systematiken. Die Ermittlung der Zeitwerte für die Solvabilitätsübersicht entspricht der Ermittlung der Zeitwerte für die gemäß HGB erforderlichen Anhangsangaben. Es ergeben sich keine qualitativen Unterschiede.

Anteile an verbundenen Unternehmen, einschließlich Beteiligungen

Anteile an verbundenen Unternehmen, die an einem aktiven Markt gehandelt werden, werden mit dem letzten zum Bilanzstichtag verfügbaren Börsenkurs bewertet. Für nicht notierte Beteiligungen, für die keine Marktpreise verfügbar sind, wird auf alternative Bewertungsmethoden in Abhängigkeit von der Beteiligungsart zurückgegriffen.

Verbundene Unternehmen, bei denen es sich um Versicherer oder Rückversicherer handelt, werden nach der angepassten Equity-Methode bewertet.

Sonstige Beteiligungen werden vereinfachend mit dem Ertragswertverfahren höchstens mit ihrem voraussichtlich realisierbaren Wert bewertet. Sonstige Beteiligungen, welche aus Besitzanteilen von weniger als 20 Prozent bestehen, werden zu den anteiligen fortgeführten Anschaffungskosten bewertet.

Immobilienbeteiligungen werden anhand des letzten verfügbaren Nettovermögenswerts bewertet, der von der Investmentverwaltungsgesellschaft mindestens quartalsweise ermittelt wird.

Unter den Beteiligungen werden zusätzlich Anteile an Organismen für gemeinsame Anlagen ausgewiesen, bei denen das Unternehmen einen Anteil von über 20 Prozent hält. Sofern kein Börsenkurs vorhanden ist, erfolgt die Bewertung von Organismen für gemeinsame Anlagen zu dem von der Kapitalverwaltungsgesellschaft übermittelten Nettovermögenswert.

Die Unterschiede zwischen dem Wertansatz unter Solvency II und dem Wertansatz nach HGB resultieren aus den bereits beschriebenen Unterschieden in den Systematiken. Abweichend von der Ermittlung der Zeitwerte unter Solvency II wird der Zeitwert für die gemäß HGB erforderlichen Anhangsangaben von verbundenen Unternehmen, bei denen es sich um Versicherer oder Rückversicherer handelt, mit dem Ertragswertverfahren ermittelt.

Aktien – notiert / nicht notiert

Börsennotierte Aktien, die an einem aktiven Markt gehandelt werden, werden mit dem letzten zum Bilanzstichtag verfügbaren Börsenkurs bewertet.

Für nicht notierte Aktien oder Anteile liegen keine Börsenkurse vor und es sind keine Marktpreise von identischen oder ähnlichen Vermögenswerten an aktiven Märkten verfügbar. Für derartige Aktien oder Anteile erfolgt die Bewertung somit anhand alternativer Bewertungsmethoden. Der Ansatz erfolgt in Abhängigkeit vom Investment mit dem Ertragswert oder dem Nettovermögenswert.

Die Unterschiede zwischen dem Wertansatz unter Solvency II und dem Wertansatz nach HGB resultieren aus den bereits beschriebenen Unterschieden in den Systematiken. Die Ermittlung der Zeitwerte für die Solvabilitätsübersicht entspricht der Ermittlung der Zeitwerte für die gemäß HGB erforderlichen Anhangsangaben. Es ergeben sich keine qualitativen Unterschiede.

Anleihen (Staatsanleihen, Unternehmensanleihen, Strukturierte Schuldtitel)

Anleihen werden mit dem letzten zum Bilanzstichtag verfügbaren Börsenkurs bewertet. Sofern kein Börsenkurs vorhanden ist, wird mit der Barwertmethode bewertet. Basis ist die aktuelle Swapkurve unter Berücksichtigung von Laufzeit- und

emittentenabhängigen Bonitäts- und Liquiditätsspreads. Bei Strukturierten Produkten werden zusätzlich optionale Anteile (Call-Rechte, Swaptions) mit Hilfe von anerkannten Optionspreismodellen (Black-Scholes-Modell) bewertet. Es werden aktuelle Marktdaten (Zins, Volatilitäten) zur Bewertung verwendet. Die Bewertung erfolgt inklusive Stückzinsen.

Die Unterschiede zwischen dem Wertansatz unter Solvency II und dem Wertansatz nach HGB resultieren aus den bereits beschriebenen Unterschieden in den Systematiken. Die Ermittlung der Zeitwerte für die Solvabilitätsübersicht entspricht der Ermittlung der Zeitwerte für die gemäß HGB erforderlichen Anhangsangaben. Es ergeben sich keine qualitativen Unterschiede.

Organismen für gemeinsame Anlagen

An einer Börse notierte Organismen für gemeinsame Anlagen werden mit dem letzten zum Bilanzstichtag verfügbaren Börsenkurs bewertet. Sofern kein Börsenkurs vorhanden ist, erfolgt die Bewertung von Investmentfonds zu dem von der Kapitalverwaltungsgesellschaft übermittelten Nettovermögenswert. Spezialfonds werden mittels des von den Kapitalverwaltungsgesellschaften gemeldeten Nettovermögenswerts bewertet. Anteile an Immobiliengesellschaften werden anhand des letzten verfügbaren Nettovermögenswerts, der von der Investmentverwaltungsgesellschaft mindestens pro Quartal ermittelt wird, bewertet.

Die Unterschiede zwischen dem Wertansatz unter Solvency II und dem Wertansatz nach HGB resultieren aus den bereits beschriebenen Unterschieden in den Systematiken. Die Ermittlung der Zeitwerte für die Solvabilitätsübersicht entspricht der Ermittlung der Zeitwerte für die gemäß HGB erforderlichen Anhangsangaben. Es ergeben sich keine qualitativen Unterschiede.

Darlehen und Hypotheken an Privatpersonen

Darlehen und Hypotheken an Privatpersonen werden mit der Barwertmethode bewertet. Die Bewertung erfolgt inklusive Stückzinsen auf Basis der aktuellen Swapkurve zuzüglich Spread. Ausnahme sind Mitarbeiterdarlehen; bei diesen wird der Nennwert als Solvency II-Marktwert angesetzt.

Die Unterschiede zwischen dem Wertansatz unter Solvency II und dem Wertansatz nach HGB resultieren aus den bereits beschriebenen Unterschieden in den Systematiken. Die Ermittlung der Zeitwerte für die Solvabilitätsübersicht entspricht der Ermittlung der Zeitwerte für die gemäß HGB erforderlichen Anhangsangaben. Es ergeben sich keine qualitativen Unterschiede.

Sonstige Darlehen und Hypotheken

Sonstige Darlehen und Hypotheken werden mit der Barwertmethode bewertet. Die Bewertung erfolgt inklusive Stückzinsen auf Basis der aktuellen Swapkurve zuzüglich Spread.

Die Unterschiede zwischen dem Wertansatz unter Solvency II und dem Wertansatz nach HGB resultieren aus den bereits beschriebenen Unterschieden in den Systematiken. Die Ermittlung der Zeitwerte für die Solvabilitätsübersicht entspricht der Ermittlung der Zeitwerte für die gemäß HGB erforderlichen Anhangsangaben. Es ergeben sich keine qualitativen Unterschiede.

Einforderbare Beträge aus Rückversicherungsverträgen

Die einforderbaren Beträge aus der Rückversicherung bezeichnen den Anteil des besten Schätzwerts der Schaden- und Prämienrückstellungen, den das Unternehmen im Erwartungswert von seinen Rückversicherern erhalten wird (abzüglich des erwarteten Ausfalls der entsprechenden Rückversicherer). Die einforderbaren Beträge aus der Rückversicherung inklusive der fälligen Forderungen gegenüber passiven Rückversicherern stellen somit eine marktnahe Bewertung der rückversicherten versicherungstechnischen Verpflichtungen dar.

Im Gegensatz zur HGB-Rechnungslegung, welche die einforderbaren Beträge aus der Rückversicherung saldiert mit den Schadenrückstellungen auf der Passivseite der Bilanz ausweist, erfolgt der Ausweis in der Solvabilitätsübersicht auf der Aktivseite der Bilanz.

Da die Erstversicherer des Konzerns Versicherungskammer ihre Rückversicherung nahezu vollständig beim konzerneigenen Rückversicherer Versicherungskammer Bayern Konzern-Rückversicherung einkaufen, erfolgt die Bewertung der einforderbaren Beträge aus der Rückversicherung im ersten Schritt für alle Erstversicherer gemeinsam auf der Ebene der Versicherungskammer Bayern Konzern-Rückversicherung. Dazu werden für die Versicherungskammer Bayern Konzern-Rückversicherung die besten Schätzwerte der Schadenrückstellungen mithilfe von aktuariellen Standardmethoden analog zur Bruttomodellierung geschätzt. In einem zweiten Schritt erfolgt eine Aufteilung anhand eines verursachungsgerechten Verteilungsschlüssels.

Für die Berechnung der einforderbaren Beträge aus der Rückversicherung für die Prämienrückstellungen werden von den Bruttoprämienrückstellungen die Nettoprämienrückstellungen abgezogen, welche mittels Brutto-Netto-Quoten, basierend auf den HGB-Planungswerten, separat bestimmt werden.

Abschließend werden die so geschätzten Rückversicherungsanteile an den besten Schätzwerten der Schadenrückstellungen und Prämienrückstellungen mit der risikolosen Zinskurve diskontiert.

Die Rückversicherungsentlastungen der Deckungsrückstellungen für laufende Rentenverpflichtungen bestimmen sich anhand des Brutto-Netto-Verhältnisses der HGB-Rentendeckungsrückstellung.

Erwarteter Rückversicherungsausfall für Prämien- und Schadenrückstellungen

Hierbei wird der erwartete Verlust durch Ausfall von Gegenparteien anhand eines zweistufigen Verfahrens ermittelt. Als erster Schritt erfolgt die Bewertung der einforderbaren Beträge ohne Berücksichtigung eines möglichen Ausfalls der Gegenpartei. Anschließend wird separat für Prämien- und Schadenrückstellungen der Korrekturterm zur Berücksichtigung eines Ausfalls der Gegenpartei berechnet.

Der Korrekturterm gründet sich auf Ausfallwahrscheinlichkeit und Verlustquote und wird pro Solvency II-Geschäftsbereich und Rating/Gegenpartei ermittelt.

Erläuterung der Unterschiede zwischen der Bewertung nach Handelsrecht und für Solvabilitätszwecke

Die Unterschiede zwischen dem rückversicherten Anteil der versicherungstechnischen Rückstellungen in der HGB-Bilanz und der Solvabilitätsübersicht ergeben sich aus folgenden Gründen:

Nach HGB erfolgt die Bewertung der versicherungstechnischen Rückstellungen auf Einzelschadenebene nach dem Vorsichtsprinzip, was sich auch auf den rückversicherten Anteil der versicherungstechnischen Rückstellungen auswirkt. In der Solvabilitätsübersicht erfolgt die Bewertung mittels versicherungsmathematischer Methoden, mit denen der Erwartungswert der zukünftigen Verpflichtungen geschätzt wird.

In der HGB-Bilanz werden die Rückstellungen nominal ausgewiesen, in der Solvabilitätsübersicht hingegen erfolgt eine Diskontierung.

In der Solvabilitätsübersicht wird der erwartete Ausfall des Rückversicherers in den Rückstellungen berücksichtigt, in der HGB-Bilanz erfolgt keine Berücksichtigung.

Für die Prämienrückstellung wird die oben erwähnte Brutto-Netto-Überleitung verwendet, somit ergeben sich die Bewertungsunterschiede für den rückversicherten Anteil analog zu den Bewertungsunterschieden der Bruttowerte.

Im Wesentlichen entstehen die Differenzen aus den verschiedenen Bewertungsmethoden. Bei den Versicherungsparten mit einer langen Abwicklungsdauer, wie beispielsweise der Allgemeinen Haftpflicht- oder der Kraftfahrzeug-Haftpflichtversicherung, ist die Differenz hauptsächlich auf die Diskontierung zurückzuführen.

Forderungen gegenüber Versicherungen und Vermittlern

Hierbei handelt es sich hauptsächlich um Forderungen gegenüber Versicherungsnehmern und Versicherungsvermittlern. Gemäß Solvency II werden unter dieser Position in der Solvabilitätsübersicht lediglich die überfälligen Forderungen ausgewiesen. Die fälligen Forderungen werden im Gegensatz zum deutschen Handelsrecht nach Solvency II unter den versicherungstechnischen Rückstellungen ausgewiesen. Dieser Unterschied im Ausweis ergibt die Abweichung zwischen Solvency II und HGB.

Ausgangspunkt der Wertermittlung nach Solvency II sind die Nominalwerte. Ein Ausfallrisiko bei den überfälligen Forderungen wurde im Rahmen einer pauschalen Wertberichtigung berücksichtigt. Eine Abzinsung wurde bei der Marktwertermittlung aus Wesentlichkeitsgründen nicht vorgenommen.

Ausgangspunkt der Wertermittlung nach deutschem Handelsrecht sind ebenfalls die Nominalwerte. Auch beim handelsrechtlichen Wertansatz wurde bei den überfälligen Forderungen ein Ausfallrisiko im Rahmen einer pauschalen Wertberichtigung berücksichtigt. Die fälligen Forderungen wurden nicht mit einer pauschalen Wertberichtigung belegt.

Forderungen gegenüber Rückversicherern

In dieser Position sind nach HGB sämtliche Abrechnungsforderungen aus dem Rückversicherungsgeschäft enthalten, unter Solvency II nur überfällige Forderungen gegenüber Rückversicherern; der Solvency II Wert beträgt 0 Euro.

Gemäß Solvency II werden die fälligen Forderungen aus dem übernommenen Versicherungsgeschäft unter den versicherungstechnischen Rückstellungen ausgewiesen. Der Ausweis der Forderungen aus dem abgegebenen Versicherungsgeschäft erfolgt unter der Position Einforderbare Beträge aus Rückversicherungsverträgen.

Nach deutschem Handelsrecht wurde der Nominalwert der Forderungen angesetzt. Der Unterschied im Wertansatz ergibt sich demnach vollständig aus den unterschiedlichen Ausweisvorschriften zwischen HGB und Solvency II.

Forderungen (Handel, nicht Versicherung)

In dieser Position sind Forderungen gegenüber verbundenen Unternehmen in Höhe von 3.602 Tsd. Euro aus der laufenden Dienstleistungsverrechnung im Konzern Versicherungskammer enthalten. Diese Forderungen sind kurzfristig, weshalb bei der Marktwertermittlung auf eine Abzinsung verzichtet wurde. Nach unserer Einschätzung wird es zu keinem Forderungsausfall kommen. Der Marktwert entspricht somit dem handelsrechtlichen Wertansatz.

Außerdem sind in dieser Position Vermögensgegenstände in Höhe von 761 Tsd. Euro enthalten, die ausschließlich der Erfüllung von Altersteilzeit- und Pensionsverpflichtungen dienen und die dem Zugriff aller übrigen Gläubiger entzogen sind. Diese Forderungen sind langfristig, deshalb wurde bereits bei der Wertermittlung nach deutschem Handelsrecht eine

Abzinsung vorgenommen. Aufgrund der Insolvenzsicherung wird es zu keinem Forderungsausfall kommen. Der Marktwert entspricht somit dem handelsrechtlichen Wertansatz.

Zahlungsmittel und Zahlungsmitteläquivalente

Hierbei handelt es sich hauptsächlich um täglich fällige Bankguthaben auf Girokonten.

Ausgangspunkt der Wertermittlung sind die Nominalwerte. Die Salden der Fremdwährungskonten wurden mit dem Wechselkurs zum Bilanzstichtag bewertet. Bei der Marktwertermittlung wurden aus Wesentlichkeitsgründen keine zusätzlichen Risiken, wie z. B. ein Ausfallrisiko, berücksichtigt.

Nach deutschem Handelsrecht erfolgt die Bilanzierung zum Nominalwert. Die Salden der Fremdwährungskonten wurden mit dem Wechselkurs zum Bilanzstichtag bewertet.

Der Marktwert entspricht somit dem handelsrechtlichen Wertansatz.

Sonstige, nicht an anderer Stelle ausgewiesene Vermögenswerte

Ausgangspunkt der Wertermittlung sind die Nominalwerte. Bei der Marktwertermittlung wurden aus Wesentlichkeitsgründen keine zusätzlichen Risiken, wie z. B. ein Ausfallrisiko, berücksichtigt. Auch auf eine Abzinsung wurde verzichtet.

Nach deutschem Handelsrecht erfolgt die Bilanzierung zum Nominalwert. Der Marktwert entspricht somit dem handelsrechtlichen Wertansatz.

D. 2 Versicherungstechnische Rückstellungen

	Solvency II	HGB	Unterschied
	Tsd. Euro	Tsd. Euro	Tsd. Euro
Versicherungstechnische Rückstellungen - Nichtlebensversicherung	1.806.053	1.599.116	206.936
Versicherungstechnische Rückstellungen - Nichtlebensversicherung (außer Krankenversicherung)	1.806.053	1.599.105	206.948
Bester Schätzwert	1.403.458	0	1.403.458
Risikomarge	402.595		402.595
Versicherungstechnische Rückstellungen - Krankenversicherung (nach Art der Nichtlebensversicherung)	-1	11	-12
Bester Schätzwert	-137	0	-137
Risikomarge	136		136
Versicherungstechnische Rückstellungen - Lebensversicherung (außer index- und fondsgebundenen Versicherungen)	1.379.897	1.304.331	75.566
Versicherungstechnische Rückstellungen - Lebensversicherung (außer Krankenversicherungen und index- und fondsgebundenen Versicherungen)	1.379.897	1.304.331	75.566
Bester Schätzwert	1.295.711	0	1.295.711
Risikomarge	84.186		84.186
Sonstige versicherungstechnische Rückstellungen		202.125	-202.125
Gesamt	3.185.950	3.105.572	80.377

Im nachfolgenden Kapitel werden die einzelnen Bestandteile sowie die Methoden und Hauptannahmen im Zusammenhang mit der Bewertung der versicherungstechnischen Rückstellungen erläutert. Für wesentliche Geschäftsbereiche gleichartiger Natur, Art und Komplexität wurden identische Verfahren zur Bewertung verwendet, weshalb eine Beschreibung der Methoden und Hauptannahmen nur auf aggregierter Ebene erfolgt.

Nach § 75 VAG sind in der Solvabilitätsübersicht für sämtliche Versicherungsverpflichtungen gegenüber Versicherungsnehmern und Anspruchsberechtigten versicherungstechnische Rückstellungen zu bilden. Diese sind auf vorsichtige, verlässliche und objektive Art und Weise zu berechnen. Der Wert der versicherungstechnischen Rückstellungen entspricht dem aktuellen Betrag, den Versicherer zahlen müssten, wenn sie ihre Versicherungsverpflichtungen unverzüglich auf einen anderen Versicherer übertragen würden. Die Berechnung der versicherungstechnischen Rückstellungen erfolgt unter Berücksichtigung der von den Finanzmärkten bereitgestellten Informationen sowie allgemein verfügbarer Daten zu versicherungstechnischen Risiken und hat mit diesen konsistent zu sein (Marktkonsistenz).

Der Marktwert der versicherungstechnischen (Brutto-)Rückstellungen setzt sich zusammen aus dem besten Schätzwert der Versicherungsverpflichtungen und der Risikomarge.

Gemäß § 77 VAG entspricht der beste Schätzwert dem wahrscheinlichkeitsgewichteten Durchschnitt künftiger Zahlungsströme unter Berücksichtigung des Zeitwerts des Geldes und unter Verwendung der maßgeblichen risikofreien Zinskurve. Die Berechnung basiert auf der Grundlage aktueller und glaubhafter Informationen sowie realistischer Annahmen. Bei der Projektion der künftigen Zahlungsströme werden alle ein- und ausgehenden Zahlungsströme berücksichtigt, die zur Abrechnung der Versicherungsverbindlichkeiten während ihrer Laufzeit benötigt werden.

Die Segmentierung der versicherungstechnischen Rückstellungen erfolgt grundsätzlich auf Basis der vordefinierten Geschäftsbereiche von Solvency II. Für die in diesem Abschnitt relevanten versicherungstechnischen Rückstellungen ergibt sich folgende Unterteilung:

Versicherungstechnische Rückstellungen – Nichtlebensversicherung (außer Krankenversicherung)

- > Kraftfahrzeug-Haftpflichtversicherung
- > Sonstige Kraftfahrversicherung
- > Allgemeine Haftpflichtversicherung
- > Kredit- und Kautionsversicherung

Versicherungstechnische Rückstellungen – Krankenversicherung (nach Art der Nichtlebensversicherung)

- > Einkommensersatzversicherung

Versicherungstechnische Rückstellungen – Lebensversicherung (außer index- und fondsgebundenen Versicherungen)

- > Renten aus Nichtlebensversicherungsverträgen, die mit Verpflichtungen außerhalb der Krankenversicherung in Zusammenhang stehen
- > Aktive Rückversicherung - Lebensversicherung

Versicherungstechnische Rückstellungen	Solvency II	Solvency II	Solvency II	HGB	Unterschied
	Bester Schätzwert *	Risikomarge	Gesamt		
	Tsd. Euro	Tsd. Euro	Tsd. Euro	Tsd. Euro	Tsd. Euro
Nichtlebensversicherung (außer Krankenversicherung)	1.403.458	402.595	1.806.053	1.599.105	206.948
Krankenversicherung (nach Art der Nichtlebensversicherung)	-137	136	-1	11	-12
Lebensversicherung (außer index- und fondsgebundenen Versicherungen)	1.295.711	84.186	1.379.897	1.304.331	75.566
Krankenversicherung (nach Art der Lebensversicherung)	-	-	-	-	-
Gesamt	2.699.032	486.917	3.185.950	2.903.448	282.502

* Inklusive der saldierten fälligen Forderungen und -Verbindlichkeiten aus aktiver Rückversicherung sowie aus dem selbst abgeschlossenen Geschäft.

Die Höhe der versicherungstechnischen Rückstellungen zum Stichtag bewegt sich aufgrund des Rückversicherungsvertrags mit der Bayern-Versicherung Lebensversicherung sowie eines Anstiegs des Best Estimates der Schadenrückstellung in der Allgemeinen Haftpflichtversicherung auf einem höheren Niveau als im Vorjahr.

Bester Schätzwert der Nichtlebensversicherung (außer Krankenversicherung) und der Krankenversicherung (nach Art der Nichtlebensversicherung)

Die versicherungstechnischen Rückstellungen der Nichtlebensversicherung (außer Krankenversicherung) umfassen alle Arten der Schadenversicherungen mit Ausnahme der Geschäftsbereiche Krankheitskostenversicherung und Einkommensersatzversicherung (Unfallversicherung) sowie der Rentenverpflichtungen aus der Haftpflicht-, Unfall-, Kraftfahrzeug-Haftpflicht- und Kraftfahrzeug-Unfallversicherung (HUK).

Die versicherungstechnischen Rückstellungen der Krankenversicherung (nach Art der Nichtlebensversicherung) werden den Geschäftsbereichen Krankheitskostenversicherung sowie Einkommensersatzversicherung zugeordnet. Eine

Entbündelung findet generell bei dem kapitalbildenden Teil der Unfallversicherung mit Beitragsrückgewähr und bei den Renten statt; diese werden entsprechend in der Kategorie Lebensversicherung einsortiert und demgemäß behandelt.

Die genaue Zuordnung der handelsrechtlichen Versicherungsarten auf die Solvency II-Geschäftsbereiche erfolgt mithilfe einer zentral verwalteten Tabelle.

Der beste Schätzwert in der Schaden- und Unfallversicherung setzt sich aus den Schadenrückstellungen und den Prämienrückstellungen zusammen. Während sich die Schadenrückstellungen – analog zur Sichtweise unter der geltenden HGB-Rechnungslegung – auf bereits eingetretene Schadenfälle beziehen, ist die Prämienrückstellung als Rückstellung für noch nicht eingetretene Zahlungsströme aus bereits eingegangenen Versicherungsverpflichtungen aufzufassen.

Schadenrückstellungen

Der beste Schätzwert der Schadenrückstellungen berechnet sich in der Regel mithilfe eines aktuariellen Standardverfahrens. Zur Prognose der Zahlungsströme wird meist das Quotenzuwachungsverfahren auf der Basis von Zahlungsdaten verwendet (wenn notwendig, wird auf der Basis von Aufwandsdaten bzw. nach dem Chain-Ladder-Verfahren gerechnet). Dabei wird die Annahme getroffen, dass die Abwicklung der Schäden eines Anfalljahres nach einem Abwicklungsmuster erfolgt, das für alle Anfalljahre identisch ist. Aus diesem Abwicklungsmuster wird die erwartete zukünftige Auszahlung (ausgehende Zahlungsströme) der bereits eingetretenen Schadenfälle geschätzt. Die Zahlungsströme der Schadenzahlungen werden abschließend mit der risikolosen Zinskurve diskontiert, um den besten Schätzwert der Schadenrückstellungen zu ermitteln.

Prämienrückstellungen

Für die Bestimmung der Prämienrückstellungen werden die relevanten ein- und ausgehenden Zahlungsströme ermittelt.

Hierzu werden die eingehenden Zahlungsströme mittels der auf Jahre abgegrenzten Beiträge des zum Stichtag haftbaren Geschäfts bestimmt. Die definierten Vertragsgrenzen werden eingehalten. Die ausgehenden Zahlungsströme werden getrennt nach Schäden und Kosten ermittelt. Die Abwicklung zukünftiger Schäden erfolgt analog zur Abwicklung vergangener Schäden.

Bei den Prämienrückstellungen sind neben den Schadenaufwendungen zusätzlich auch die zukünftigen Aufwendungen für den Versicherungsbetrieb (Verwaltungskosten, Abschlusskosten und Kapitalanlagekosten) zu berücksichtigen, soweit sie innerhalb des Bilanzjahres nicht bereits angefallen sind. In den erwarteten künftigen Bruttoschadenzahlungen sind auch die erwarteten Anteile aus Groß- und Kumulschäden enthalten.

Die ausgehenden Zahlungsströme für Versicherungsfälle der Prämienrückstellungen werden abschließend mit der risikolosen Zinskurve diskontiert, um den besten Schätzwert der Prämienrückstellungen zu ermitteln.

Bei der Ermittlung der Prämienrückstellungen werden zukünftiges Versicherungsnehmerverhalten und zukünftige Managemententscheidungen (z. B. in Bezug auf Sonderkündigungsrechte nach Schäden) im Sinne der Proportionalität nicht berücksichtigt.

In der nachfolgenden Tabelle sind die versicherungstechnischen Rückstellungen der Nichtlebensversicherung (außer Krankenversicherung) nach relevanten Geschäftsbereichen dargestellt. Neben den Solvency II Ergebnissen erfolgt eine Gegenüberstellung zu den handelsrechtlichen Ergebnissen:

Versicherungstechnische Rückstellungen Nichtlebensversicherung (außer Krankenversicherung)	Solvency II	Solvency II	Solvency II	HGB	Unterschied
	Bester Schätzwert*	Risikomarge	Gesamt		
	Tsd. Euro	Tsd. Euro	Tsd. Euro	Tsd. Euro	Tsd. Euro
Kraftfahrzeughaftpflichtversicherung	22.842	8.548	31.390	37.016	-5.626
Sonstige Kraftfahrtversicherung	8.494	5.913	14.407	9.533	4.874
Allgemeine Haftpflichtversicherung	1.284.589	336.705	1.621.294	1.433.319	187.975
Kredit- und Kautionsversicherung	87.533	49.928	137.461	119.236	18.225
nichtproportionale Rückversicherung Sach	0	1.501	1.501	0	1.501
Gesamt	1.403.458	402.595	1.806.053	1.599.105	206.948

* Inklusive der saldierten fälligen Forderungen und -Verbindlichkeiten aus aktiver Rückversicherung sowie aus dem selbst abgeschlossenen Geschäft.

In der nachfolgenden Tabelle sind die versicherungstechnischen Rückstellungen der Krankenversicherung (nach Art der Nichtlebensversicherung) nach relevanten Geschäftsbereichen dargestellt.

Versicherungstechnische Rückstellungen Krankenversicherung (nach Art der Nichtlebensversicherung)	Solvency II	Solvency II	Solvency II	HGB	Unterschied
	Bester Schätzwert *	Risikomarge	Gesamt		
	Tsd. Euro	Tsd. Euro	Tsd. Euro	Tsd. Euro	Tsd. Euro
Einkommensersatzversicherung	-137	136	-1	11	-12
Gesamt	-137	136	-1	11	-12

* Inklusive der saldierten fälligen Forderungen und -Verbindlichkeiten aus aktiver Rückversicherung sowie aus dem selbst abgeschlossenen Geschäft.

Erläuterung der Unterschiede zwischen der Bewertung nach Handelsrecht und für Solvabilitätszwecke

Die Unterschiede zwischen den versicherungstechnischen Rückstellungen (brutto) in der HGB-Bilanz und in der Solvabilitätsübersicht ergeben sich aus folgenden Gründen:

- > Nach HGB erfolgt die Bewertung der versicherungstechnischen Schadenrückstellungen (ohne Rentendeckungsrückstellungen) auf Einzelschadenebene nach dem Vorsichtsprinzip. In der Solvabilitätsübersicht hingegen erfolgt die Bewertung mittels versicherungsmathematischer Methoden, mit denen der Erwartungswert der zukünftigen Verpflichtungen geschätzt wird. In der HGB-Bilanz werden die Schadenrückstellungen (ohne Rentendeckungsrückstellungen) nominal ausgewiesen, während in der Solvabilitätsübersicht ein diskontierter Ansatz der Schadenrückstellungen erfolgt.
- > Die Prämienrückstellungen in der Solvabilitätsübersicht sind nur teilweise mit den buchwertigen Beitragsüberträgen aus der HGB-Bilanz in Kombination mit Drohverlustrückstellungen vergleichbar. In der HGB-Betrachtung erfolgt diese Bildung der Rückstellung buchwertig auf Basis der Beiträge. In der marktwertigen Betrachtung werden die Rückstellungen für erwerbte Schäden und Kosten sowie für zukünftige Gewinne bzw. Verluste aus dem zum Stichtag haftbaren Geschäft nach Diskontierung gebildet (siehe hierzu auch die Beschreibung der Prämienrückstellungen). Aufgrund der Definition der Haftbarkeit und der unter Solvency II vorgegebenen Vertragsgrenzen ist marktwertig in der Regel deutlich mehr Geschäft zum Stichtag als nach HGB zu berücksichtigen und zusammen mit der unterschiedlichen Berechnungsmethodik ist die Vergleichbarkeit nur sehr eingeschränkt möglich.
- > Die Schwankungsrückstellungen werden im Rahmen der handelsrechtlichen Bilanzierung als versicherungstechnische Rückstellungen ausgewiesen. Unter Solvency II werden diese in den Eigenmitteln erfasst.
- > Unter Solvency II erfolgt der Ansatz einer Risikomarge, die sich erhöhend auf die versicherungstechnischen Rückstellungen auswirkt.
- > Die nach HGB separat ausgewiesenen Stornorückstellungen, Rückstellungen für Wiederauffüllungsprämien und übrigen sonstigen versicherungstechnischen Rückstellungen werden unter Solvency II bei der Berechnung der versicherungstechnischen Rückstellungen berücksichtigt und nicht gesondert ausgewiesen.

Im Wesentlichen entstehen die Differenzen aus den verschiedenen Bewertungsmethoden.

Bei den Versicherungssparten mit einer langen Abwicklungsdauer, wie beispielsweise der Allgemeinen Haftpflicht- oder der Kraftfahrzeug-Haftpflichtversicherung, ist die Differenz hauptsächlich auf die Diskontierung zurückzuführen.

Bester Schätzwert der Lebensversicherung (außer Krankenversicherung und index- und fondsgebundenen Lebensversicherungen) und der Krankenversicherung (nach Art der Lebensversicherung)

Die versicherungstechnischen Rückstellungen der Krankenversicherung (nach Art der Lebensversicherung) beinhalten die Renten aus Schaden- und Unfallversicherungsverträgen, die mit Krankenversicherungsverpflichtungen in Zusammenhang stehen (Renten aus der Unfallversicherung).

Die versicherungstechnischen Rückstellungen der Lebensversicherung (außer Krankenversicherung und index- und fondsgebundenen Lebensversicherungen) umfassen zum einen die Renten aus Schaden- und Unfallversicherungsverträgen, die mit Verpflichtungen außerhalb der Krankenversicherung in Zusammenhang stehen (Renten aus der Haftpflicht- und der Kraftfahrzeug-Haftpflichtversicherung) und zum anderen die Versicherungen mit Überschussbeteiligungen, welche den kapitalbildenden Teil der Unfallversicherung mit garantierter Beitragsrückgewähr (UBR) erfassen.

Rentenverpflichtungen

In der nachfolgenden Tabelle sind die versicherungstechnischen Rückstellungen der Lebensversicherung nach relevanten Geschäftsbereichen dargestellt.

Versicherungstechnische Rückstellungen	Solvency II	Solvency II	Solvency II	HGB	Unterschied
Lebensversicherung	Bester Schätzwert*	Risikomarge	Gesamt		
	Tsd. Euro	Tsd. Euro	Tsd. Euro	Tsd. Euro	Tsd. Euro
Renten aus Nichtlebensversicherungsverträgen, die mit Verpflichtungen außerhalb der Krankenversicherung in Zusammenhang stehen	78.184	4.654	82.838	85.148	-2.310
Aktive Rückversicherung - Leben	1.217.527	79.532	1.297.059	1.219.184	77.876
Gesamt	1.295.711	84.186	1.379.897	1.304.331	75.566

* Inklusive der saldierten fälligen Forderungen und -Verbindlichkeiten aus aktiver Rückversicherung sowie aus dem selbst abgeschlossenen Geschäft.

Erläuterung der Unterschiede zwischen der Bewertung nach Handelsrecht und für Solvabilitätszwecke

Die Unterschiede zwischen den versicherungstechnischen Rückstellungen (brutto) in der HGB-Bilanz und in der Solvabilitätsübersicht ergeben sich aus folgenden Gründen:

- > Die Rückstellungen für Renten werden in der Solvabilitätsübersicht mit der Zinsstrukturkurve und nicht wie nach HGB mit dem vorgegebenen Rechnungszins diskontiert.
- > Unter Solvency II erfolgt der Ansatz einer Risikomarge, die sich erhöhend auf die versicherungstechnischen Rückstellungen auswirkt.

Im Wesentlichen entstehen die Differenzen aus den verschiedenen Bewertungsmethoden.

Risikomarge

Die Risikomarge ist ein Bestandteil der versicherungstechnischen Rückstellungen. Ziel ist es, sicherzustellen, dass der Wert der versicherungstechnischen Rückstellungen dem Betrag entspricht, den Versicherer und Rückversicherer erwartungsgemäß benötigen würden, um die Versicherungs- und Rückversicherungsverpflichtungen zu übernehmen und zu erfüllen. Die Risikomarge wird unter Bestimmung der Kosten der Bereitstellung eines Betrags an anrechnungsfähigen Eigenmitteln berechnet, welcher dem SCR zu entsprechen hat, das für die Bedeckung der Versicherungs- und Rückversicherungsverpflichtungen während ihrer Laufzeit erforderlich ist.

Die Ermittlung der Risikomarge erfolgt durch Zerlegung des SCR in relevante Teilrisiken (operationelles Risiko, Gegenparteiausfallrisiko, versicherungstechnische Risiken der Krankenversicherung, der Lebensversicherung und der Schaden- und Unfallversicherung). Die Approximation der Abwicklung des zukünftigen Teil-SCR erfolgt anhand geeigneter Treiber (beispielsweise bester Schätzwert der Zahlungsströme). Die Gesamtrisikomarge ergibt sich durch Aggregation der Teilrisikomargen mittels der von der EIOPA vorgegebenen Korrelationen analog zur SCR-Berechnung. Zur Bestimmung der Risikomarge werden die zukünftigen SCR-Größen mit dem vorgegebenen Kapitalkostensatz in Höhe von 6 Prozent multipliziert.

Beschreibung des Grads der Unsicherheit

Die für die versicherungstechnischen Rückstellungen ermittelten zukünftigen Zahlungsströme können sich aufgrund unvorhersehbarer zukünftiger Ereignisse abweichend von den zugrunde liegenden Annahmen entwickeln. Insbesondere der Schadenzeitpunkt und die Schadenhöhe sind wesentliche Faktoren, die aufgrund ihrer Ungewissheit zu Abweichungen führen können. Durch die Verwendung von aktuariellen Verfahren zur Ermittlung der Zahlungsströme sowie durch die stetige Anpassung der Inputfaktoren wie versicherungstechnischer Erträge bzw. Rückstellungen, Schadenquoten, Sterbetafeln und Planwerte wird der Grad der Unsicherheit in einem angemessenen Rahmen gehalten.

Beim EPIFP können ebenso unvorhersehbare zukünftige Ereignisse zu Abweichungen führen, da der kalkulierte beste Schätzwert der Verpflichtungen die Grundlage zur Berechnung des EPIFP bildet.

Durch geeignete Methoden und Verfahren wird der Grad der Unsicherheit in den versicherungstechnischen Rückstellungen in einem angemessenen Rahmen gehalten und die Volatilität wird weitestgehend minimiert.

Sonstige versicherungstechnische Rückstellungen

Sonstige versicherungstechnische Rückstellungen	Solvency II	HGB	Unterschied
	Tsd. Euro	Tsd. Euro	Tsd. Euro
Schwankungsrückstellungen und ähnliche Rückstellungen	-	201.093	-201.093
Stomorrückstellungen	-	539	-539
Rückstellungen für Wiederauffüllungsprämien	-	404	-404
Übrige sonstige versicherungstechnische Rückstellungen	-	89	-89
Gesamt	-	202.125	-202.125

Die Schwankungsrückstellungen werden im Rahmen der handelsrechtlichen Bilanzierung als versicherungstechnische Rückstellungen ausgewiesen. Unter Solvency II werden diese in den Eigenmitteln erfasst.

Sonstige versicherungstechnische Rückstellungen werden in der Solvabilitätsübersicht nicht separat ausgewiesen, sondern bei der Ermittlung der versicherungstechnischen Rückstellungen berücksichtigt.

Wesentliche Änderungen gegenüber dem vorangegangenen Berichtszeitraum

Bei den zugrunde liegenden Annahmen zur Berechnung der versicherungstechnischen Rückstellungen sind keine wesentlichen Veränderungen gegenüber dem vorangegangenen Berichtszeitraum festzustellen.

D. 3 Sonstige Verbindlichkeiten

	Solvency II	HGB	Unterschied
	Tsd. Euro	Tsd. Euro	Tsd. Euro
Andere Rückstellungen als versicherungstechnische Rückstellungen	108.729	108.792	-63
Rentenzahlungsverpflichtungen	414.577	406.704	7.873
Verbindlichkeiten gegenüber Kreditinstituten	414	414	0
Verbindlichkeiten gegenüber Versicherungen und Vermittlern	0	30.814	-30.814
Verbindlichkeiten gegenüber Rückversicherern	0	5.680	-5.680
Verbindlichkeiten (Handel, nicht Versicherung)	46.527	46.527	0
Sonstige nicht an anderer Stelle ausgewiesene Verbindlichkeiten	77	77	0
Gesamt	570.324	599.008	-28.685

Andere Rückstellungen als versicherungstechnische Rückstellungen

In dieser Position sind kurzfristige Rückstellungen in Höhe von 72.081 Tsd. Euro enthalten. Den größten Anteil haben die Steuerrückstellungen. Ausgangspunkt der Wertermittlung ist der nominale Erfüllungsbetrag. Auf eine Abzinsung wurde bei der Marktwertermittlung aufgrund der Kurzfristigkeit der Rückstellungen verzichtet. Handelsrechtlich wurde der nominale Erfüllungsbetrag angesetzt. Der Marktwert entspricht somit dem handelsrechtlichen Wertansatz.

Des Weiteren sind Rückstellungen für Altersteilzeit und Jubiläumzahlungen in Höhe von 714 Tsd. Euro in dieser Position enthalten. Diese Rückstellungen haben langfristigen Charakter. Die Marktwerte wurden nach versicherungsmathematischen Grundsätzen (Anwartschaftsbarwertverfahren) gemäß IAS 19 ermittelt. Die Wertansätze in der Handelsbilanz wurden anhand desselben Verfahrens ermittelt. Der Bewertungsunterschied in Höhe von 63 Tsd. Euro zwischen dem Wertansatz unter Solvency II und dem Wertansatz gemäß HGB ergibt sich aus der Verwendungsunterschied des Rechnungszinses.

Rentenzahlungsverpflichtungen

Bei der Berechnung des Marktwerts der Pensionsrückstellungen wurden die Verpflichtungen aus der betrieblichen Altersversorgung nach dem Anwartschaftsbarwertverfahren (Projected-Unit-Credit Method) entsprechend IAS 19 „Leistungen an Arbeitnehmer“ ermittelt. Danach wurden nicht nur die am Stichtag bekannten Renten und erworbenen Anwartschaften, sondern auch künftig zu erwartende Steigerungen von Gehältern und Renten berücksichtigt. Zum Bilanzstichtag wurde eine versicherungsmathematische Bewertung durchgeführt. Der bilanzierte Betrag stellt den Barwert

der leistungsorientierten Verpflichtung (Defined Benefit Obligation – DBO) nach Verrechnung mit dem beizulegenden Zeitwert des Planvermögens dar.

Der Wertansatz der Pensionsrückstellungen in der Handelsbilanz wurde nach demselben Verfahren berechnet wie der Marktwert für die Solvabilitätsübersicht. Für die Handelsbilanz und Solvabilitätsübersicht wurden die gleichen versicherungsmathematischen Bewertungsparameter (Sterblichkeit, Gehaltstrend, Rententrend) verwendet.

Der entscheidende Bewertungsunterschied zwischen Handelsbilanz und Solvabilitätsübersicht ergibt sich aus der Verwendung unterschiedlicher Rechnungszinssätze. Für Solvency II nach IAS 19 wurde ein „Best Estimate“-Zins verwendet.

Latente Steuerschulden

Latente Steuern sind für alle Vermögenswerte und Verbindlichkeiten, einschließlich versicherungstechnischer Rückstellungen, zu erfassen und zu bewerten, die für Solvabilitäts- oder Steuerzwecke angesetzt werden. Die Berechnung der latenten Steuern in der Solvabilitätsübersicht folgt dabei grundsätzlich den Vorschriften der internationalen Rechnungslegung gemäß IAS 12.

Latente Steuern werden in der Solvabilitätsübersicht für steuerlich wirksame Differenzen zwischen dem Steuerbilanzwert und dem Wert in der Solvabilitätsübersicht der einzelnen Bilanzpositionen gebildet und mit dem unternehmensindividuellen Nominalsteuersatz bewertet. Ebenso werden latente Steueransprüche auf steuerliche Verlustvorträge angesetzt.

Latente Steueransprüche des jeweiligen Jahres werden als werthaltig angesehen, soweit ihnen latente Steuerschulden desselben Jahres gegenüberstehen.

Beginnend mit dem Geschäftsjahr 2018 werden in der Solvabilitätsübersicht die latenten Steueransprüche und die latenten Steuerschulden saldiert ausgewiesen, sofern sie dasselbe Steuersubjekt und dieselbe Steuerbehörde betreffen, die gleiche Fälligkeit gegeben ist und ein Recht zur Aufrechnung besteht.

Im Unterschied zur Solvabilitätsübersicht wird in Ausübung des Wahlrechts des § 274 HGB der über den Saldierungsbereich hinausgehende Überhang an aktiv latenten Steuern in der Handelsbilanz nicht bilanziert. Ferner resultieren Unterschiede zwischen den latenten Steuern aus der Bewertung bei den Vermögenswerten und Schulden in der Solvabilitätsübersicht und in der Handels- und Steuerbilanz. Die unterschiedlichen Ansätze der Bewertung in der Handelsbilanz und der Bewertung für Solvabilitätszwecke sind in den Erläuterungen zu den einzelnen Vermögenswerten, Rückstellungen und Verbindlichkeiten genannt.

Verbindlichkeiten gegenüber Versicherungen und Vermittlern

Hierbei handelt es sich hauptsächlich um kurzfristige Verbindlichkeiten gegenüber Versicherungsnehmern.

Gemäß Solvency II werden unter dieser Position in der Solvabilitätsübersicht lediglich die überfälligen Verbindlichkeiten ausgewiesen. Die fälligen Verbindlichkeiten werden im Gegensatz zum deutschen Handelsrecht nach Solvency II unter den versicherungstechnischen Rückstellungen ausgewiesen. Dieser Unterschied im Ausweis ergibt die Abweichung zwischen Solvency II und HGB.

Ausgangspunkt der Wertermittlung nach Solvency II ist der nominale Erfüllungsbetrag. Aufgrund der kurzen Restlaufzeit der Verbindlichkeiten wurde bei der Marktwertermittlung auf eine Abzinsung verzichtet.

Nach deutschem Handelsrecht wurde der nominale Erfüllungsbetrag angesetzt.

Verbindlichkeiten gegenüber Rückversicherern

Hierbei handelt es sich um die Abrechnungsverbindlichkeiten aus dem Rückversicherungsgeschäft.

Im Gegensatz zum deutschen Handelsrecht werden die fälligen Verbindlichkeiten aus dem übernommenen Versicherungsgeschäft unter den versicherungstechnischen Rückstellungen ausgewiesen. Der Ausweis der fälligen Verbindlichkeiten aus dem abgegebenen Versicherungsgeschäft erfolgt nach Solvency II unter der Position „Einforderbare Beträge aus Rückversicherungsverträgen“. Dieser Unterschied im Ausweis ergibt die Abweichung zwischen Solvency II und HGB.

Ausgangspunkt der Wertermittlung nach Solvency II ist der nominale Erfüllungsbetrag. Aufgrund der kurzen Restlaufzeit der Verbindlichkeiten wurde bei der Marktwertermittlung auf eine Abzinsung verzichtet.

Nach deutschem Handelsrecht wurde der nominale Erfüllungsbetrag angesetzt.

Verbindlichkeiten (Handel, nicht Versicherung)

In dieser Position sind Verbindlichkeiten gegenüber verbundenen Unternehmen, unter anderem aus der Dienstleistungsverrechnung im Konzern Versicherungskammer, in Höhe von 41.747 Tsd. Euro enthalten. Diese Verbindlichkeiten sind kurzfristig, weshalb bei der Marktwertermittlung auf eine Abzinsung verzichtet wurde. Der Marktwert entspricht somit dem handelsrechtlichen Wertansatz.

In dieser Position sind des Weiteren Verbindlichkeiten aus Steuern in Höhe von 2.018 Tsd. Euro enthalten. Diese Verbindlichkeiten sind im Jahr 2022 zur Zahlung fällig und damit kurzfristig, weshalb bei der Marktwertermittlung auf eine Abzinsung verzichtet wurde. Der Marktwert entspricht somit dem handelsrechtlichen Wertansatz.

Sonstige, nicht an anderer Stelle ausgewiesene Verbindlichkeiten

Diese Position beinhaltet vorausgezahlte Mieten.

Ausgangspunkt der Marktwertmittlung ist der nominale Erfüllungsbetrag. Aufgrund der Kurzfristigkeit dieser Verbindlichkeiten wurde auf eine Abzinsung verzichtet.

Handelsrechtlich wurde der nominale Erfüllungsbetrag angesetzt.

Der Marktwert entspricht somit dem handelsrechtlichen Wertansatz.

D. 4 Alternative Bewertungsmethoden

Die folgende Tabelle bietet eine Übersicht, gemäß welchen Vorschriften und mit welchen Methoden die Werte in der Solvabilitätsübersicht ermittelt werden. Dabei sind in den Zeilen die einzelnen Positionen der Solvabilitätsübersicht aufgeführt.

Gemäß Artikel 10 DVO gibt es drei Ebenen, die den Bewertungsmaßstab widerspiegeln. Eine Kennzeichnung („X“) in der Spalte „Ebene 1“ (Artikel 10 Abs. 2 DVO) bedeutet, dass die vorliegenden Vermögenswerte und Verbindlichkeiten mit dem Marktpreis bewertet werden. Dabei werden Marktpreise verwendet, die für identische Vermögenswerte oder Verbindlichkeiten an aktiven Märkten notiert werden.

Eine Kennzeichnung („X“) in der Spalte „Ebene 2“ (Artikel 10 Abs. 3 DVO) bedeutet, dass die vorliegenden Vermögenswerte und Verbindlichkeiten mit dem Marktpreis ähnlicher Vermögenswerte oder Verbindlichkeiten, die an aktiven Märkten notiert werden, bewertet werden.

Eine Kennzeichnung mit einem Buchstaben in der Spalte „Ebene 3“ (Artikel 10 Abs. 5 DVO) bedeutet, dass der Marktpreis für die vorliegenden Vermögenswerte und Verbindlichkeiten mit einer alternativen Bewertungsmethode ermittelt wird. Bei der Verwendung alternativer Bewertungsmethoden kommen Inputfaktoren, die an aktiven Märkten beobachtbar sind zum Einsatz. Es ist jedoch auch möglich, Inputfaktoren zu verwenden, die an aktiven Märkten nicht beobachtbar sind. Die verwendeten alternativen Bewertungsmethoden werden im Anschluss an die Tabelle beschrieben. Die Buchstaben in Klammern stellen bei der jeweiligen Bewertungsmethode die Verbindung zur Tabelle her. Dabei werden pro Position der Solvabilitätsübersicht die verwendeten alternativen Bewertungsmethoden genannt.

Für bestimmte Positionen der Solvabilitätsübersicht nennt die DVO besondere Vorschriften, gemäß denen die Bewertung erfolgt.

Diese Positionen sind in der Tabelle nicht enthalten. Im Einzelnen handelt es sich um folgende Vermögenswerte und Verbindlichkeiten:

- > Geschäfts- oder Firmenwert und immaterielle Vermögenswerte gemäß Artikel 12 DVO
- > Anteile an verbundenen Unternehmen gemäß Artikel 13 DVO
- > versicherungstechnische Rückstellungen einschließlich der einforderbaren Beträge aus Rückversicherungs-verträgen gemäß Kapitel III DVO
- > Eventualverbindlichkeiten gemäß Artikel 11 DVO
- > finanzielle Verbindlichkeiten gemäß Artikel 14 DVO
- > latente Steuern gemäß Artikel 15 DVO

	Ebene 1	Ebene 2	Ebene 3
Immobilien (außer zur Eigennutzung)			(B)
Anteile an verbundenen Unternehmen, einschließlich Beteiligungen			(A), (B), (D)
Aktien - notiert	X		(B)
Aktien - nicht notiert			(B), (D)
Staatsanleihen	X		(C)
Unternehmensanleihen	X		(C)
Strukturierte Schuldtitel	X		(C), (D), (E)
Organismen für gemeinsame Anlagen	X		(D)
Darlehen und Hypotheken an Privatpersonen			(C)
Sonstige Darlehen und Hypotheken			(C)
Forderungen gegenüber Versicherungen und Vermittlern			(F), (H)
Forderungen (Handel, nicht Versicherung)			(F), (I)
Zahlungsmittel und Zahlungsmitteläquivalente			(F), (G)
Sonstige nicht an anderer Stelle ausgewiesene Vermögenswerte			(F)
Andere Rückstellungen als versicherungstechnische Rückstellungen			(K), (L)
Rentenzahlungsverpflichtungen			(L)
Verbindlichkeiten (Handel, nicht Versicherung)			(K)
Sonstige nicht an anderer Stelle ausgewiesene Verbindlichkeiten			(K)

Für den überwiegenden Teil der Vermögenswerte wurde der Marktwert unter Verwendung der angepassten Equity-Methode oder der Barwertmethode ermittelt bzw. wurde als Marktwert der Nettovermögenswert angesetzt.

Der Konzern Versicherungskammer erstellt keinen Konzernabschluss nach den Vorschriften der internationalen Rechnungslegung. Aus diesem Grund liegen grundsätzlich im Unternehmen keine International Financial Reporting Standards (IFRS) -Werte für Vermögensgegenstände und Verbindlichkeiten vor. Nichts desto trotz werden im Bereich Kapitalanlagen Bewertungsmethoden verwendet, die den Vorschriften der internationalen Rechnungslegung genügen. Die Konformität einer der folgenden Bewertungsmethoden mit den IFRS wird jeweils genannt. Werden alternative Bewertungsmethoden verwendet, die von den Vorschriften der internationalen Rechnungslegung abweichen, so wäre eine Bewertung nach den IFRS zu aufwendig.

Angepasste Equity-Methode (A)

Die angepasste Equity-Methode wird bei der Bewertung von verbundenen Versicherern unter Solvency II herangezogen. Es handelt sich dabei um ein in Artikel 13 DVO definiertes Bewertungsverfahren, bei dem Versicherer mit ihrem anteiligen Solvency II-Eigenkapital angesetzt werden. Dieses ergibt sich als anteiliger Überschuss der Vermögenswerte über die Verbindlichkeiten beim Tochterunternehmen. Ansatz und Bewertung dieser Vermögenswerte und Verbindlichkeiten erfolgen dabei gemäß Solvency II unter Beachtung der dargestellten Prinzipien.

Ertragswertverfahren (B)

Der nach dem Ertragswertverfahren ermittelte Wert (Ertragswert) entspricht dem Barwert der den Unternehmenseignern zufließenden finanziellen Überschüsse. Die abzusendenden Nettoeinnahmen ergeben sich dabei aufgrund des Anspruchs des Unternehmenseigners auf Ausschüttungen bzw. Entnahmen der vom Unternehmen erwirtschafteten finanziellen Überschüsse abzüglich etwaiger zu erbringender Einlagen der Eigner. Wertbestimmend sind dabei diejenigen finanziellen Überschüsse, die als Nettoerträge in den Verfügungsbereich der Eigentümer gelangen. Zugrunde liegende Daten sind dabei

Planbilanzen, Plan-Gewinn- und -Verlustrechnungen sowie Finanzplanungen. Bei der Bestimmung der Nettozuflüsse werden zudem inländische und ausländische Ertragssteuern des bewerteten Unternehmens und grundsätzlich die aufgrund des Eigentums am Unternehmen beim Unternehmenseigner entstehenden Ertragssteuern berücksichtigt.

Die Diskontierung der Zahlungsströme erfolgt über den risikolosen Basiszinssatz. Ferner wird die Übernahme der unternehmerischen Unsicherheiten durch einen Risikoaufschlag berücksichtigt.

Beim Ertragswertverfahren handelt es sich gemäß Institut der Wirtschaftsprüfer in Deutschland e. V. (IDW) S 1 i. d. F. 2008 um ein auch unter Solvency II anerkanntes Verfahren zur Unternehmensbewertung. Dieses kann somit als alternative Bewertungsmethode gemäß der Solvency II-Bewertungshierarchie herangezogen werden, sofern es keine gesonderten Vorschriften gibt, die dies explizit ausschließen.

Der Ertragswert für Immobilien entspricht dem gemäß §§ 17–20 Immobilienwertermittlungsverordnung (ImmoWertV) auf der Grundlage marktüblich erzielbarer Erträge ermittelten Wert. Dieser ist nach herrschender Meinung vereinbar mit dem Neubewertungsmodell gemäß IAS 16 bzw. mit dem beizulegenden Zeitwert gemäß IAS 40. Somit handelt es sich auch hier um ein unter Solvency II zulässiges Verfahren.

Barwertmethode (C)

Bei der Barwertmethode wird der Zeitwert ermittelt, indem individuelle Zahlungsströme je Einzeltitel diskontiert werden. Die Zahlungsströme stellen erwartete Zahlungen an den Investor dar, die sich in Abhängigkeit von der Art des Investments ergeben. Für festverzinsliche Wertpapiere ergeben sich diese beispielsweise aus den Zinszahlungen zum jeweiligen Zinstermin und aus dem Nennbetrag bei Fälligkeit.

Die Abzinsung der Zahlungsströme erfolgt mit währungsabhängigen Zinsstrukturkurven. Dem Bonitätsrisiko des Kontrahenten sowie dem Liquiditätsrisiko wird über Kreditrisikozuschläge und Liquiditätszuschläge, sogenannte Spreads, Rechnung getragen. Die Bonitäts- und Liquiditätsspreads werden in Abhängigkeit von der Laufzeit und vom Emittenten ermittelt. Bei den zur Bewertung herangezogenen Parametern Zinskurve und Spread wird dabei die Anzahl der am Markt beobachtbaren Parameter maximiert.

Bei der Barwertmethode handelt es sich um ein zulässiges alternatives Bewertungsverfahren im Sinne der Solvency II-Bewertungshierarchie.

Nettovermögenswert (D)

Der Nettovermögenswert ergibt sich als Wert aller Vermögenswerte abzüglich des Werts aller Verbindlichkeiten. Er folgt somit dem in Artikel 9 DVO geforderten Grundsatz der Einzelbewertung von Vermögenswerten und Verbindlichkeiten. Die Bewertung der Vermögenswerte und Verbindlichkeiten hat unter Verwendung von Marktparametern zu erfolgen. Es handelt sich um ein zulässiges alternatives Bewertungsverfahren gemäß der Solvency II-Bewertungshierarchie. Im Falle von Beteiligungen ist zusätzlich zu berücksichtigen, dass etwaige nicht einzeln veräußerbare immaterielle Vermögenswerte oder ein Geschäfts- oder Firmenwert vom Wert aller Vermögenswerte abzuziehen sind.

Verfahren zur Derivatebewertung (E)

Bei der Bewertung von freistehenden und in strukturierte Schuldtitel eingebetteten Derivaten kommen anerkannte alternative Bewertungsmethoden zum Einsatz. Die Wahl der Methode richtet sich dabei nach der Art des Derivats.

Optionale Bestandteile strukturierter Schuldtitel, wie beispielsweise Call-Rechte oder Swaptions, werden mit auf dem Black-Scholes-Modell basierendem Verfahren bewertet. Beim Black-Scholes-Modell handelt es sich um ein anerkanntes finanzmathematisches Modell zur theoretischen Bestimmung von Optionspreisen.

Die Bewertung von Derivaten mit bestimmbareren Zahlungsströmen ohne optionale Bestandteile, wie beispielsweise Swaps oder Devisentermingeschäfte, erfolgt anhand der oben beschriebenen Barwertmethode.

Für die Bewertung werden am Markt beobachtbare Parameter herangezogen.

Nennbetrag (F)

Bei Forderungen, die kurzfristig fällig sind, wird der Nennbetrag angesetzt. Ein Ausfallrisiko wird aufgrund der guten Bonität der Schuldner nicht angesetzt. Da die Forderungen täglich beglichen werden können, wird aus Wesentlichkeitsgründen auf eine Abzinsung verzichtet. Der Marktwert entspricht in diesen Fällen dem Nennbetrag.

Nennbetrag mit Fremdwährungsbewertung (G)

Bei Forderungen, die kurzfristig fällig sind, wird der Nennbetrag angesetzt. Ein Ausfallrisiko wird aufgrund der guten Bonität der Schuldner nicht angesetzt. Da die Forderungen täglich beglichen werden können, wird aus Wesentlichkeitsgründen auf eine Abzinsung verzichtet. Zusätzlich wird bei Forderungen, die auf Fremdwährung lauten, eine Bewertung in Euro mit dem Stichtagskurs vom Monatsultimo vorgenommen. Der Marktwert entspricht in diesen Fällen dem Nennbetrag.

Nennbetrag mit Berücksichtigung eines Ausfallrisikos (H)

Bei Forderungen, die kurzfristig fällig sind, wird der Nennbetrag angesetzt. Aufgrund der Erfahrungen mit dem Zahlungsverhalten der Schuldner in der Vergangenheit wird eine pauschale Wertberichtigung oder eine Einzelwertberichtigung angesetzt und somit ein Ausfallrisiko berücksichtigt. Auf eine Abzinsung wird jedoch aus

Wesentlichkeitsgründen verzichtet. Die Höhe des zu berücksichtigenden Ausfallrisikos wird mindestens einmal jährlich überprüft.

Nennbetrag mit Abzinsung (I)

Bei langfristigen Forderungen ist der Ausgangspunkt der Wertermittlung der Nennbetrag. Aufgrund der langen Laufzeit bis zur Fälligkeit der Forderung wird eine Abzinsung vorgenommen.

Erfüllungsbetrag (K)

Bei kurzfristig fälligen Verbindlichkeiten wird der nach vernünftiger kaufmännischer Beurteilung ermittelte Erfüllungsbetrag angesetzt.

Anwartschaftsbewertverfahren – PUC-Methode (L)

Bei langfristigen Verbindlichkeiten, wie beispielsweise Pensionsrückstellungen, wird der Erfüllungsbetrag mit versicherungsmathematischen Verfahren ermittelt. Als Rechnungsgrundlage dienen dabei die Richttafeln 2005 G von Heubeck. Des Weiteren gehen in die Berechnung der Rechnungszins, die Gehaltsentwicklung und die Fluktuation ein. Die Angemessenheit der verwendeten Komponenten wird mindestens einmal jährlich überprüft.

Angemessenheit der Bewertungsverfahren

Die Grundsätze ordnungsmäßiger Buchführung bilden die Grundlage für die Abbildung aller für die Solvabilitätsübersicht relevanten Sachverhalte in der Buchhaltung. Die Einhaltung dieser Grundsätze wird durch eine entsprechende Ausbildung der Mitarbeiter in der Buchhaltung sowie durch den Einsatz entsprechender IT-Systeme gewährleistet. Des Weiteren wird die Einhaltung dieser Grundsätze im Rahmen der jährlichen Prüfung des handelsrechtlichen Jahresabschlusses durch den Wirtschaftsprüfer validiert.

Die für die einzelnen Positionen der Solvabilitätsübersicht verwendeten Bewertungsmethoden werden mindestens einmal jährlich überprüft. Dasselbe gilt für die verwendeten Inputfaktoren bei der Anwendung alternativer Bewertungsmethoden. Eine weitere Validierung erfolgt im Rahmen der jährlichen Prüfung der Solvabilitätsübersicht durch den Wirtschaftsprüfer.

D. 5 Sonstige Angaben

Nach derzeitiger Einschätzung liegen keine berichtspflichtigen sonstigen Informationen vor.

E. Kapitalmanagement

E. 1 Eigenmittel

E. 1. 1 Ziele und Verfahren des Kapitalmanagements

Die Ziele des Kapitalmanagements der Gesellschaft leiten sich aus der Geschäfts- und Risikostrategie ab und sind gemäß Solvency II in einer Leitlinie dokumentiert. In der Risikostrategie wird der potenzielle Einfluss von Risiken auf die Vermögens-, Finanz- und Ertragslage dargestellt sowie ihre Handhabung festgelegt. Dabei bezieht das Unternehmen Risikoerwägungen und den Kapitalbedarf in den Management- und Entscheidungsfindungsprozess mit ein. Es wird sichergestellt, dass alle gesetzlichen und regulatorischen Regelungen und Mindestanforderungen eingehalten werden. Zur adäquaten Absicherung der Verpflichtungen gegenüber Kunden und geschädigten Dritten wird vom Unternehmen eine über das aufsichtsrechtliche Sicherheitsniveau hinausgehende Bedeckung definiert.

Der Kapitalmanagementprozess ist in die strategische Unternehmenssteuerung eingebettet, um zu gewährleisten, dass die gesetzlichen Kapitalanforderungen kontinuierlich erfüllt sind. Im Rahmen eines etablierten Prozesses erfolgen jährlich die Ermittlung der vorhandenen Eigenmittel sowie die Einstufung in Qualitätsklassen. Die Ergebnisse fließen in die mittelfristige Kapitalmanagementplanung ein. Unterjährige starke Änderungen des Risikoprofils, die zu einem veränderten Kapitalbedarf führen, werden durch die Risikoerfassung frühzeitig erkannt, sodass entsprechende Maßnahmen analysiert und ergriffen werden können.

Im Rahmen des mittelfristigen Kapitalmanagementplans wird die jederzeitige Bedeckung der Verpflichtungen mit ausreichend anrechnungsfähigen Eigenmitteln über den Planungshorizont von drei Jahren gewährleistet. Die dreijährige Planung basiert auf der Geschäftsplanung des Konzerns Versicherungskammer, in der die Planzahlen mit entsprechenden geeigneten Maßnahmen unterlegt sind. Der Kapitalmanagementplan des Unternehmens umfasst hierbei etwaige geplante Kapitalemissionen, Möglichkeiten einer Beantragung ergänzender Eigenmittel, Fälligkeiten von Eigenmittelbestandteilen und künftigen Rückzahlungsverpflichtungen, Auswirkungen einer Emission, Tilgung und Rückzahlung auf die aufsichtsrechtlichen Limitierungen sowie die Ausschüttungsstrategie über den Planungshorizont.

Wesentliche Änderungen der den Eigenmitteln zugrunde gelegten Ziele und Verfahren lagen nicht vor.

E. 1. 2 Verfügbare und anrechnungsfähige Eigenmittel

Der aus der Solvabilitätsübersicht abgeleitete Gesamtüberschuss der Vermögenswerte über die Verbindlichkeiten (Solvency II-Bilanzüberschuss) dient als Basis zur Bestimmung der anrechnungsfähigen Eigenmittel der Gesellschaft. Diese fungieren als Risikopuffer und sind in der Lage, mögliche Verluste zu kompensieren.

Die Gesamteigenmittel setzen sich aus den Basiseigenmitteln und den ergänzenden Eigenmitteln zusammen. Basiseigenmittel umfassen den Solvency II-Bilanzüberschuss abzüglich des Betrags der eigenen Aktien, nicht anzuerkennender Beteiligungen an Finanz- und Kreditinstituten sowie vorhersehbarer Dividenden und Ausschüttungen und zuzüglich vorhandener nachrangiger Verbindlichkeiten. Ergänzende Eigenmittel sind solche, die nicht zu den Basiseigenmitteln zählen und die zum Ausgleich von Verlusten eingefordert werden können, falls die Aufsicht diese genehmigt.

Gemäß §§ 91 und 92 VAG werden die Eigenmittel je nach Ausprägung bzw. Erfüllungsgrad der regulatorisch vorgegebenen Merkmale in drei unterschiedliche Klassen („Tiers“) unterteilt. Die Einstufung erfolgt mindestens anhand der Merkmale „ständige Verfügbarkeit“, „Nachrangigkeit“ und „ausreichende Laufzeit“. Zusätzlich ist zu berücksichtigen, ob und inwieweit ein Eigenmittelbestandteil frei ist von Verpflichtungen oder Anreizen zur Rückzahlung des Nominalbetrags, obligatorischen festen Kosten und sonstigen Belastungen.

Die Basiseigenmittel beinhalten aktuell das eingezahlte Grundkapital und die zugehörigen Kapitalrücklagen gemäß § 272 HGB, die in der Position „Auf Grundkapital entfallendes Emissionsagio“ abgebildet sind, sowie den Überschussfonds, die latenten Nettosteueransprüche und die Ausgleichsrücklage.

Nachrangige Verbindlichkeiten lagen zum Stichtag nicht vor. Weiterhin strebt das Unternehmen derzeit keine Genehmigung ergänzender Eigenmittel an. Es sind keine Basiseigenmittelbestandteile vorhanden, die den Übergangsbestimmungen nach § 345 Abs. 1 und 2 VAG unterliegen.

Die Eigenmittel setzen sich aktuell wie folgt zusammen:

	Gesamt Tsd. Euro	Tier 1 Tsd. Euro	Tier 2 Tsd. Euro	Tier 3 Tsd. Euro
Grundkapital (ohne Abzug eigener Anteile)	1.454.898	1.454.898	0	
Auf Grundkapital entfallendes Emissionsagio	772.944	772.944	0	
Ausgleichsrücklage	8.055.280	8.055.280		
Nachrangige Verbindlichkeiten	0	0	0	0
Betrag in Höhe des Werts der latenten Netto-Steueransprüche	0			0
Basiseigenmittel nach Abzügen	10.283.123	10.283.123	0	0
Ergänzende Eigenmittel	0		0	0
Verfügbare Eigenmittel	10.283.123	10.283.123	0	0
Verfügbare Eigenmittel Vorjahr	9.185.445	9.185.445	0	0

Das Grundkapital beträgt 1.454.898 Tsd. Euro. Alleiniger Gewährträger ist der Sparkassenverband Bayern. Die Kapitalrücklage belief sich zum Stichtag auf 772.944 Tsd. Euro.

Die Ausgleichsrücklage berechnet sich aus dem Solvency II-Bilanzüberschuss abzüglich des Betrags der vorhersehbaren Dividenden, Ausschüttungen und Entgelte und den vorher genannten Basiseigenmitteln. Da die Ausgleichsrücklage ein wesentliches Element der verfügbaren Eigenmittel darstellt, wird ihre voraussichtliche Entwicklung bzw. Volatilität im Rahmen des Asset-Liability-Managements (ALM) näher untersucht. Die Ausgleichsrücklage umfasst im Wesentlichen, wie in der nachfolgenden Tabelle dargestellt, die Gewinnrücklage nach HGB in Höhe von 420.385 Tsd. Euro sowie Anpassungen durch Neubewertung der Kapitalanlagen in Höhe von 7.662.116 Tsd. Euro.

Gemäß Beschluss des Vorstands werden 75.000 Tsd. Euro an die Träger des Grundkapitals ausgeschüttet und 6.470 Tsd. Euro in die anderen Gewinnrücklagen eingestellt.

	HGB Tsd. Euro	Umbewertung Tsd. Euro	Solvency II Tsd. Euro
Gewinnrücklage/Verlustrücklage	420.385	420.385	
Bilanzgewinn/-verlust	81.470	81.470	
Bewertungsunterschiede		7.628.425	
Aktivseitige Bilanzpositionen			
Anlagen	5.158.172	7.662.116	12.820.288
Sonstige Vermögenswerte	1.276.106	18.002	1.294.108
Passivseitige Bilanzpositionen			
Vt. Rückstellungen	3.105.572	-80.377	3.185.950
Sonstige Verbindlichkeiten	599.008	28.685	570.324
Latente Steuerschulden nach Saldierung	0	0	-
Vorhersehbare Dividenden, Ausschüttung und Entgelte		-75.000	
Ausgleichsrücklage		8.055.280	

Zur Bestimmung der anrechnungsfähigen Eigenmittel gemäß Solvency II sind neben der Eigenmittelgüte, d. h. der Klassifizierung in Tiers, zusätzlich quantitative Anforderungen an die Zusammensetzung der zur Bedeckung heranzuziehenden Eigenmittel zu beachten. Dabei ist grundsätzlich zwischen Anforderungen im Zusammenhang mit der Bedeckung des SCR und Anforderungen im Zusammenhang mit der Bedeckung des Minimum Capital Requirement (MCR) zu unterscheiden.

Die verfügbaren Eigenmittel des Unternehmens erfüllen die Anforderungen gemäß Artikel 69 ff. DVO und sind, mit Ausnahme der ergänzenden Eigenmittel, vollständig der höchsten Qualitätsstufe zugeordnet. Diese können unbeschränkt zur Bedeckung des SCR und des MCR angerechnet werden. Veränderungen der Zuordnungen zu den Tieringklassen werden nicht erwartet.


Die anrechnungsfähigen Eigenmittel zur Bedeckung des SCR und des MCR beliefen sich auf 10.283.123 Tsd. Euro.

Der Anstieg um 1.097.677 Tsd. Euro gegenüber dem Vorjahr resultierte dabei aus Effekten bei der marktwerorientierten Bewertung unter Solvency II, insbesondere im Bereich Beteiligungen, sowie dem Anstieg der Depotforderungen bei gleichzeitigem Anstieg der versicherungstechnischen Rückstellungen.

E. 1.3 Unterschiede zum HGB-Eigenkapital

Das HGB-Eigenkapital in Höhe von 2.729.698 Tsd. Euro setzt sich aus dem eingeforderten Kapital in Höhe von 1.454.898 Tsd. Euro, der Kapitalrücklage in Höhe von 772.944 Tsd. Euro, den Gewinnrücklagen in Höhe von 420.385 Tsd. Euro und dem Bilanzgewinn in Höhe von 81.470 Tsd. Euro zusammen. Die Unterschiede zu den anrechnungsfähigen Eigenmitteln unter Solvency II sind im Wesentlichen auf die Bewertungsunterschiede der Vermögenswerte und Verbindlichkeiten zurückzuführen. Dabei stehen stillen Reserven auf der Aktivseite in Höhe von 7.680.118 Tsd. Euro stillen Lasten auf der Passivseite in Höhe von -51.693 Tsd. Euro gegenüber. Als aktive bzw. passive stille Reserve (=stille Last) wird die Differenz zwischen der marktwerorientierten Bewertung unter Solvency II und der HGB-Bilanzierung bezeichnet. Zusätzlich des HGB-Eigenkapitals sowie abzüglich der vorhersehbaren Dividenden in Höhe von -75.000 Tsd. Euro ergeben sich die anrechnungsfähigen Eigenmittel in Höhe von 10.283.123 Tsd. Euro.

Die folgende Grafik illustriert die Zusammensetzung (Werte in Tsd. Euro):



E. 2 Solvenzkapitalanforderung und Mindestkapitalanforderung

Das SCR wird im Standardmodell unter dem Grundsatz der Unternehmensfortführung so ermittelt, dass alle quantifizierbaren Risiken, denen ein Versicherer ausgesetzt ist, berücksichtigt werden. Es wird als Value at Risk (VaR) zu einem Konfidenzniveau von 99,5 Prozent über einen Zeitraum von einem Jahr berechnet. Das SCR ergibt sich grundsätzlich aus den einzelnen Risiken unter Berücksichtigung von risikomindernden Effekten wie latenten Steuern und Diversifikation. Es wird durch die einzelnen Risikomodule der Standardformel - Marktrisiken, Gegenparteiausfallrisiken, versicherungstechnische Risiken sowie operationelle Risiken - bestimmt.

Für die aktuelle Berechnung der Solvenzkapitalanforderungen werden keine vereinfachten Berechnungen verwendet.

Für die Ermittlung der versicherungstechnischen Risiken werden gemäß den Anforderungen der Standardformel Rückversicherungsentlastungen bei der Risikobewertung angesetzt, beispielsweise bei den Katastrophenrisiken, und im Gegenzug im Gegenparteiausfallrisiko mitberücksichtigt.

Finanzielle Minderungstechniken über Kapitalmarktinstrumente werden angesetzt, sofern die Ansatzkriterien gemäß den Anforderungen für die einzelnen Instrumente erfüllt waren.

Insgesamt ergab sich ein SCR in Höhe von 3.110.376 Tsd. Euro. Das SCR setzt sich aus der Netto-Basis Solvenzkapitalanforderung (nBSCR) in Höhe von 3.000.906 Tsd. Euro und dem operationellen Risiko in Höhe von 109.471 Tsd. Euro zusammen.

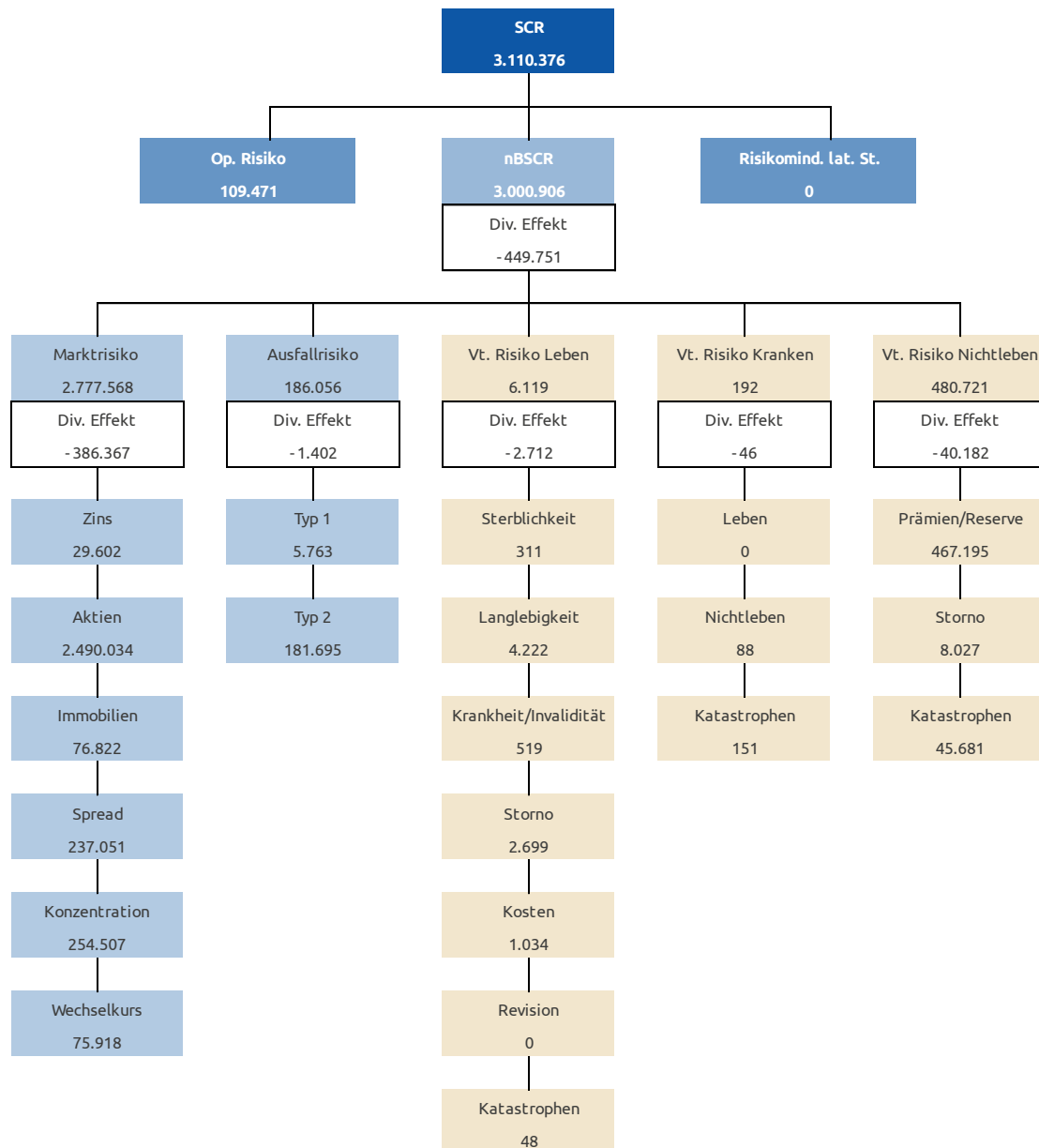
Das SCR erhöhte sich im Vergleich zum Vorjahr um 596.514 Tsd. Euro. Haupttreiber hierfür war der Anstieg des Aktienrisikos. Das Aktienrisiko Typ 2 erhöhte sich insbesondere durch einen Anstieg der strategischen Beteiligungen. Zudem stieg das Ausfallrisiko aufgrund der Depotforderung an, welche aus dem Rückversicherungsvertrag mit der Bayern-Versicherung Lebensversicherung resultierte.

Das Marktrisiko in Höhe von 2.777.568 Tsd. Euro ist die größte Risikoposition, gefolgt vom versicherungstechnischen Risiko Schaden- und Unfallversicherung in Höhe von 480.721 Tsd. Euro.

Das MCR belief sich zum Stichtag auf 777.594 Tsd. Euro und setzt sich aus einer Mindestkapitalanforderung für das Schaden-, Unfall- und Lebensversicherungsgeschäft zusammen. Die Berechnung erfolgt auf Basis der Volumenmaße der versicherungstechnischen Rückstellungen, der gebuchten Prämien sowie des riskierten Kapitals.

Das MCR für dieses Unternehmen entspricht 25 Prozent des SCR (gemäß Modellierung im Standardansatz). Der Anstieg des MCR um 149.129 Tsd. Euro gegenüber dem Vorjahr resultierte somit aus dem Anstieg der SCR.

Das Unternehmen besaß zum aktuellen Stichtag folgendes Risikoprofil (in Tsd. Euro):



Zum Stichtag lagen ausreichende Eigenmittel zur Bedeckung des Risikokapitals des Unternehmens vor. Die aufsichtsrechtliche Bedeckungsquote des SCR lag bei 331 Prozent, die des MCR bei 1.322 Prozent.

E. 3 Verwendung des durationsbasierten Untermoduls Aktienrisiko bei der Berechnung der Solvenzkapitalanforderung

Die Durationsmethode für das Aktienrisiko wird bei der Berechnung des SCR nicht angewendet.

E. 4 Unterschiede zwischen der Standardformel und verwendeten internen Modellen

Ein internes Modell kommt bei dem Unternehmen nicht zur Anwendung.

E. 5 Nichteinhaltung der Mindestkapitalanforderung und Nichteinhaltung der Solvenzkapitalanforderung

Eine Nichteinhaltung des MCR oder eine wesentliche Nichteinhaltung der Solvenzkapitalanforderungen lag im Berichtszeitraum nicht vor.

E. 6 Sonstige Angaben

Nach derzeitiger Einschätzung liegen keine berichtspflichtigen sonstigen Informationen vor.

Glossar

Begriff	Erläuterung
Angemessenheitsanalyse	In der Angemessenheitsanalyse im Rahmen des ORSA wird untersucht, ob die Risikoeinschätzungen nach der Standardformel das unternehmensspezifische Risikoprofil angemessen abbilden. Die Analysen können dabei - je nach Abweichungspotenzial - sowohl quantitativ als auch qualitativ erfolgen.
Ausgleichsrücklage	Auch als Reconciliation Reserve bezeichnet. In der Ausgleichsrücklage werden alle verbleibenden ökonomischen Eigenmittel erfasst, welche nicht bereits im Eigenkapital oder im \uparrow Überschussfonds enthalten sind. Im Wesentlichen sind hier die \uparrow stillen Reserven/Lasten enthalten, die sich aus der marktorientierten Bewertung nach Solvency II gegenüber der HGB-Bilanz ergeben.
Available Solvency Margin (ASM)	Die ASM bezeichnet die anrechenbaren Eigenmittel. Diese bestehen aus Basiseigenmitteln und ergänzenden Eigenmitteln. Basiseigenmittel setzen sich aus dem Überschuss der Vermögenswerte über die Verbindlichkeiten und den nachrangigen Verbindlichkeiten zusammen. Ergänzende Eigenmittel sind Eigenmittel, die nicht zu den Basiseigenmitteln zählen und die zum Ausgleich von Verlusten eingefordert werden können. Ergänzende Eigenmittel müssen beantragt werden.
Best Estimate (BE)	Auch als bester Schätzwert der Verpflichtungen bezeichnet. Bestandteil der versicherungstechnischen Rückstellungen. Der beste Schätzwert entspricht dem Erwartungswert der zukünftigen Cashflows unter Verwendung der risikofreien Zinsstrukturkurve.
Erwartungswert der Garantien (EWGar)	Teil der versicherungstechnischen Rückstellungen in der Lebensversicherung. Es werden die erreichten Garantieleistungen (ohne \uparrow Wert der Optionen und Garantien) bewertet. Dabei wird nur der Bestand und nicht das Neugeschäft berücksichtigt. Bereits gutgeschriebene Überschüsse sind enthalten, \uparrow zukünftige Überschüsse hingegen nicht. Die Bewertung erfolgt, indem die zukünftigen Cashflows projiziert und anschließend mit der risikofreien Zinsstrukturkurve diskontiert werden.
Erwartungswerrückstellung (EWR)	Teil der versicherungstechnischen Rückstellungen in der Krankenversicherung. Die Erwartungswerrückstellung besteht aus den neubewerteten HGB-Alterungsrückstellungen, den zukünftigen Überschussbeteiligungen sowie sonstigen versicherungstechnischen Rückstellungen. Sie wird mittels des \uparrow inflationneutralen Bewertungsverfahrens (INBV) bestimmt.
Forward Rates	Auch Terminzinssatz genannt. Er bezeichnet einen Zinssatz, der für einen zukünftigen Zeitpunkt gilt. Dabei wird die Verzinsung von einem in der Zukunft liegenden Zeitpunkt t auf den Zeitpunkt t+1 betrachtet.
Fungibilität (Gruppe)	Eine Eigenmittelkomponente einer Gesellschaft ist fungibel, wenn sie beliebige Verluste innerhalb der Gruppe decken kann, egal aus welcher Einheit die Verbindlichkeit resultiert. Fungible Eigenmittel sind nicht zweckgebunden.
Gesamtsolvabilitätsbedarf (GSB)	Im Gegensatz zu den aufsichtsrechtlichen Kapitalanforderungen (\uparrow SFCR) entspricht der GSB dem Bedarf an Kapital und anderen Mitteln, die ein Unternehmen nach eigener Auffassung einsetzen muss, um seine Risiken angemessen abzusichern.

Going-Concern-Reserve (Leben)	Der Teil der zukünftigen Überschüsse, der unter Annahme des Fortführungsprinzips der Geschäftstätigkeit auf die zukünftigen Versicherungsnehmer übertragen wird
Inflationsneutrales Bewertungsverfahren (INBV)	Bewertungsverfahren zur Ermittlung der Solvenzkapitalanforderung für das versicherungstechnische Risiko Kranken nach Art der Leben. Das Verfahren wurde im Rahmen einer Arbeitsgruppe des Verbands der privaten Krankenversicherer in Abstimmung mit der BaFin entwickelt und wird den Spezifika der deutschen Krankenversicherung (insbesondere der Beitragsanpassungsklausel [BAP]) gerecht. Inflationsneutral bedeutet, dass zukünftig durch Inflation steigende Leistungen durch anzupassende steigende Prämien ausgeglichen und somit nicht berücksichtigt werden.
Kappung der Eigenmittel (Gruppe)	Bei der Ermittlung des vorhandenen Risikokapitals erfolgt auf Gruppenebene eine Anpassung bei den beschränkt transferierbaren Eigenmitteln. Bei diesen können einige Bestandteile nicht als Eigenmittel angerechnet werden. Dazu zählen zum einen Eigenmittel, die Minderheitenanteilen zuzurechnen sind. Zum anderen werden Eigenmittel aus Überschussfonds und Schwankungsrückstellungen nicht vollumfänglich angerechnet, um zu vermeiden, dass Mittel, die einem bestimmten Kollektiv eines Tochterunternehmens gehören, zu Quersubventionen innerhalb der Gruppe herangezogen werden.
Latente Steuern	<p>Bei den latenten Steuern nach Solvency II handelt es sich um eine rechnerische Größe. Sie werden zum Ausgleich von temporären Differenzen zwischen den in der Steuerbilanz und der Solvabilitätsübersicht angesetzten Werten der Aktiva und Passiva gebildet. Dabei werden aktive und passive latente Steuern unterschieden:</p> <ul style="list-style-type: none"> ➤ Aktive latente Steuern sind Steueransprüche, die entstehen, wenn ein Ertrag in der Solvency II-Bilanz später als in der Steuerbilanz oder ein Aufwand in der Solvency II-Bilanz früher als in der Steuerbilanz berücksichtigt wird ➤ Passive latente Steuern sind Steuerverbindlichkeiten, die entstehen, wenn ein Ertrag in der Solvency II-Bilanz früher als in der Steuerbilanz oder ein Aufwand in der Solvency II-Bilanz später als in der Steuerbilanz berücksichtigt wird <p>Die risikomindernde Wirkung des Bilanzpostens latente Steuern gemäß Solvabilität II beruht darauf, dass im Verlustfall passive latente Steuern möglicherweise gesenkt oder aktive latente Steuern erhöht werden können.</p> <p>Die Berücksichtigung aktiver latenter Steuern setzt deren Werthaltigkeit voraus.</p>
Line of Business (LoB)	Als Line of Business werden unter Solvency II die Geschäftsfelder bezeichnet. Nach diesen müssen die versicherungstechnischen Verpflichtungen unterteilt werden.
Long-Term-Guarantee-Maßnahme (LTG-Maßnahme)	Hierbei handelt es sich um Instrumente, die den Übergang von Solvency I auf Solvency II für langlaufende Versicherungsverpflichtungen erleichtern. Solche Maßnahmen sind die Matching-Anpassung an die maßgeblich risikofreie Zinskurve (für Deutschland nicht relevant), das Volatility Adjustment (VA) und die Übergangmaßnahmen Rückstellungstransitional und

	Zinstransitional. Sämtliche Maßnahmen müssen vor Anwendung bei der BaFin beantragt werden.
Minderheitenanteil (Gruppe)	Der Anteil, den der Mutterkonzern an dem Tochterunternehmen nicht hält
Minimum Capital Requirement (MCR)	Das MCR beschreibt die Mindestkapitalanforderung, die ein Unternehmen stellen muss, um über den Zeitraum eines Jahres mit einer Wahrscheinlichkeit von 85 Prozent alle Verpflichtungen aus der laufenden und der in den folgenden zwölf Monaten erwarteten Geschäftstätigkeit erfüllen zu können. Sinkt die Eigenmittelausstattung eines Unternehmens unter das \mathcal{A} SCR oder sogar unter das MCR, führt dies zu Eingriffen der Aufsicht. Die Interventionsmöglichkeiten der Aufsichtsbehörden sind umso gravierender, je stärker das erforderliche Solvenzkapital unterschritten wird.
Reversestress	Stresstests, bei denen diejenigen Szenarien identifiziert und analysiert werden, unter denen das Geschäftsmodell des Unternehmens nicht mehr tragfähig wäre. In der Regel werden die Szenarien gesucht, die zu einer Solvabilitätsquote gerade unter 100 Prozent führen.
Risikomarge	Bestandteil der versicherungstechnischen Rückstellungen unter Solvency II. Die Risikomarge ist ein Zuschlag in Höhe der Kosten, die durch die Bereitstellung der zur Bedeckung der Risiken erforderlichen Eigenmittel verursacht werden (Kapitalkostenansatz). Anders formuliert ist die Risikomarge der Betrag, den man einem potenziellen Käufer des Versicherungsunternehmens zusätzlichen zu den versicherungstechnischen Verpflichtungen zahlen müsste, damit dieser auch die Kapitalkosten abdecken kann.
Rückstellungstransitional	\mathcal{A} LTG-Maßnahme für eine ab dem 1. Januar 2016 begonnene 16-jährige Übergangsfrist bis zur vollständigen Einhaltung der „harten“ Solvency II-Anforderungen: Für Teilbestände, die vor 2016 abgeschlossen wurden, kann bei der Rückstellungsbewertung schrittweise (verteilt über 16 Jahre) ein Übergang von Solvency I (=HGB) zu Solvency II erfolgen. Dabei werden die nach Solvency II berechneten versicherungstechnischen Rückstellungen um den Differenzbetrag zur Solvency I-Rückstellung reduziert. Dieser muss ab 2017 jedes Jahr um 1/16 abgebaut werden. Die Rückstellungen sind somit in der Regel niedriger, die Eigenmittel höher.
Signifikanz (auf aggregierter Ebene)	Im Rahmen der Ermittlung des \mathcal{A} Gesamtsolvabilitätsbedarfs wird geprüft, ob dieser signifikant vom \mathcal{A} SCR abweicht. Laut BaFin gilt eine Abweichung in diesem Zusammenhang bei einer Höhe von 10 Prozent als <i>in der Regel signifikant</i> und bei einer Höhe von 15 Prozent als <i>unwiderlegbar signifikant</i> . Sofern eine signifikante Abweichung nach oben vorliegt (d. h. GSB ist größer als SCR), werden alle weiteren Berechnungen im ORSA zu Stressen und Projektionen auf Basis des GSB durchgeführt. In allen anderen Fällen gilt die Einschätzung der Standardformel als angemessen und dient daher als Grundlage für alle weiteren Berechnungen.
Signifikanz (auf Einzelrisikoebene)	Im Rahmen der \mathcal{A} Angemessenheitsanalyse werden all diejenigen Risiken quantitativ untersucht, deren Risikohöhe nach interner Einschätzung potenziell <i>signifikant</i> von der Risikohöhe nach Standardformel abweicht. Eine <i>signifikante</i> Abweichung in diesem Zusammenhang liegt vor, sofern die geschätzte Divergenz über der

	unternehmensspezifischen Wesentlichkeitsgrenze liegt (1 Prozent der Bruttobeiträge) und gleichzeitig eine Veränderung des SCR von mindestens 5 Prozent zu erwarten ist.
Solvency Capital Requirement (SCR)	Das SCR beschreibt die Solvenzkapitalanforderung, die ein Unternehmen stellen muss, um über den Zeitraum eines Jahres mit einer Wahrscheinlichkeit von 99,5 Prozent alle Verpflichtungen aus der laufenden und der in den folgenden zwölf Monaten erwarteten Geschäftstätigkeit erfüllen zu können.
Stille Reserven Aktiva	Als aktive stille Reserve wird die positive Differenz zwischen der marktwerorientierten Bewertung nach Solvency II und der HGB-Bilanzierung auf der Aktivseite bezeichnet.
Stille Reserven Passiva	Als passive stille Reserve oder auch <i>stille Last</i> wird die positive Differenz zwischen der marktwerorientierten Bewertung nach Solvency II und der HGB-Bilanzierung auf der Passivseite bezeichnet.
Tieringklassen	Qualitätsklassen zur Einteilung der verfügbaren Eigenmittel, die die Anrechenbarkeit verschiedener Eigenmittelarten regelt. Tieringklasse 1: Basiseigenmittel, die die Merkmale der „ständigen Verfügbarkeit“ und der „Nachrangigkeit“ aufweisen (z. B. Gesellschaftskapital, Überschussfonds, Ausgleichsreserve) Tieringklasse 2: Eigenmittel, die das Merkmal der „ständigen Verfügbarkeit“ nur weitgehend erfüllen (z. B. nachrangige Verbindlichkeiten, ergänzende Eigenmittel) Tieringklasse 3: Eigenmittel, die nicht der Tieringklasse 1 oder 2 zugeordnet werden können
Transferierbarkeit (Gruppe)	Transferierbarkeit bedeutet, dass Eigenmittel innerhalb der Gruppe von einer Gesellschaft auf eine andere Gesellschaft übertragen werden können, d. h. physisch einer anderen Gesellschaft zur Verfügung gestellt werden. Der Transfer führt zur Erhöhung beziehungsweise Reduktion der jeweiligen Solo-Gesellschaft, ohne dass sich die Gruppeneigenmittel ändern. Transaktionszeit und -kosten können die Transferierbarkeit wesentlich einschränken.
Überschussfonds (Kranken)	Der Überschussfonds bezeichnet akkumulierte Gewinne, die noch nicht zur Ausschüttung an die Versicherungsnehmer und Anspruchsberechtigten deklariert wurden. Er bildet einen Bestandteil der Eigenmittel nach Solvency II. Hierbei werden in der Krankenversicherung 80 Prozent des nicht festgelegten Teils der Rückstellung für Beitragsrückerstattung (RfB) unter Solvency II als Eigenmittel anerkannt.
Überschussfonds (Leben)	Der Überschussfonds bezeichnet akkumulierte Gewinne, die noch nicht zur Ausschüttung an die Versicherungsnehmer und Anspruchsberechtigten deklariert wurden. Er bildet einen Bestandteil der Eigenmittel nach Solvency II. Der eigenmittelfähige Teil des Überschussfonds in der Lebensversicherung ergibt sich aus dem Barwert der zum Stichtag der Berechnung vorhandenen, nicht festgelegten handelsrechtlichen Rückstellung für Beitragsrückerstattung (RfB), deren Mittel tatsächlich zur Deckung von Verlusten zur Verfügung stehen. Hintergrund für die Eigenmittelfähigkeit von Teilen der handelsrechtlichen RfB ist, dass diese Teile unter den in § 140 VAG genannten Voraussetzungen in Ausnahmefällen und mit Zustimmung der Aufsichtsbehörde im Interesse der Versicherten herangezogen werden können.

Ultimate Forward Rate (UFR)	Langfristig gültiger Zinssatz. Er ergibt sich aus der Summe des langfristigen Wirtschaftswachstumsziels und des langfristigen Inflationsziels der EZB im Euroraum.
Volatility Adjustment (VA)	Auch <i>Volatilitätsanpassung</i> genannt. Das VA ist eine der ALTG-Maßnahmen und dient der Abfederung von Verwerfungen am Kapitalmarkt, die durch übermäßige Spreads verursacht werden. Es entspricht einer Parallelverschiebung der Zinskurve im liquiden Bereich (20 Jahre). Die Höhe leitet sich aus dem Unterschied zwischen risikofreien Zinsen und den um Ausfall bereinigten Zinsen auf Staats- und Unternehmensanleihen (Referenzportfolio) ab.
Wert der Optionen und Garantien	Auch <i>VN-Optionen und Finanzgarantien</i> genannt. Die Versicherungsnehmer haben in der Regel vertraglich die Optionen auf Rückkauf und Kapitalwahl (bei Rentenversicherungen), daneben sind feste Leistungen unabhängig von der künftigen Kapitalmarktentwicklung garantiert. Mit dem Wert der Optionen und Garantien werden die möglichen Kosten bestimmt, die in einem unsicheren zukünftigen Marktumfeld (mögliche Abweichung vom im Mittel erwarteten Best-Estimate-Pfad) aufgrund der Nichterwirtschaftung der Garantiezinsen oder eines veränderten Versicherungnehmervhaltens durch das Versicherungsunternehmen zu tragen sind.
Werthaltigkeitsnachweis	Nachweis zur Ansetzbarkeit von aktiven latenten Steuern. Diese dürfen nur gebildet werden, sofern die angenommene Verrechnung mit zukünftigen Gewinnen oder der angenommene Verlustvortrag realistisch erscheinen und dies gegenüber der Aufsicht auch nachgewiesen werden kann.
Wesentlichkeit	Der Begriff „wesentlich“ im Zusammenhang mit Risiken wird synonym zu „materiell“ verwendet. Risiken werden als wesentlich angesehen, sobald ihre Höhe über 1 Prozent der Bruttobeiträge zum aktuellen Stichtag des jeweiligen Unternehmens liegt. In das Risk Ranking finden alle wesentlichen Risiken und alle Risiken, die knapp unter dieser Wesentlichkeitsgrenze liegen, Eingang. Auf diese Weise werden auch Risiken, die möglicherweise in der Zukunft ansteigen, berücksichtigt.
Zukünftige Überschussbeteiligung (ZÜB)	Die ZÜB ist Teil der versicherungstechnischen Rückstellungen. Durch diese werden die zukünftigen Anteile der Versicherungsnehmer an den Überschüssen in die Projektion der Zahlungsströme miteinbezogen. Die ZÜB hat zudem eine risikomindernde Wirkung, da bei den Schockereignissen der SCR-Berechnung angenommen werden darf, dass die Überschüsse in diesem Fall abgesenkt bzw. geringere Überschüsse entstehen würden. Der Versicherungsnehmer trägt also einen Teil des Risikos.

Anhang

S.02.01.02

Bilanz		Solvabilität-II- Wert
Vermögenswerte		C0010
Immaterielle Vermögenswerte	R 0030	0
Latente Steueransprüche	R 0040	0
Überschuss bei den Altersversorgungsleistungen	R 0050	0
Immobilien, Sachanlagen und Vorräte für den Eigenbedarf	R 0060	0
Anlagen (außer Vermögenswerten für indexgebundene und fondsgebundene Verträge)	R 0070	12.820.288
Immobilien (außer zur Eigennutzung)	R 0080	183.540
Anteile an verbundenen Unternehmen, einschließlich Beteiligungen	R 0090	9.410.670
Aktien	R 0100	320.738
Aktien – notiert	R 0110	283.742
Aktien – nicht notiert	R 0120	37.595
Anleihen	R 0130	1351535
Staatsanleihen	R 0140	316.693
Unternehmensanleihen	R 0150	610.956
Strukturierte Schuldtitel	R 0160	423.886
Besicherte Wertpapiere	R 0170	0
Organismen für gemeinsame Anlagen	R 0180	1553.805
Derivate	R 0190	0
Einlagen außer Zahlungsmitteläquivalenten	R 0200	0
Sonstige Anlagen	R 0210	0
Vermögenswerte für index- und fondsgebundene Verträge	R 0220	0
Darlehen und Hypotheken	R 0230	370
Policendarlehen	R 0240	0
Darlehen und Hypotheken an Privatpersonen	R 0250	5
Sonstige Darlehen und Hypotheken	R 0260	365
Einforderbare Beträge aus Rückversicherungsverträgen von:	R 0270	65.873
Nichtlebensversicherungen und nach Art der Nichtlebensversicherung betriebenen Krankenversicherungen	R 0280	61.166
Nichtlebensversicherungen außer Krankenversicherungen	R 0290	61.168
nach Art der Nichtlebensversicherung betriebenen Krankenversicherungen	R 0300	-2
Lebensversicherungen und nach Art der Lebensversicherung betriebenen Krankenversicherungen	R 0310	4.707
außer Krankenversicherungen und fonds- und indexgebundenen Versicherungen	R 0320	
nach Art der Lebensversicherung betriebenen Krankenversicherungen	R 0330	4.707
Lebensversicherungen außer Krankenversicherungen und fonds- und indexgebundenen Versicherungen	R 0340	
Lebensversicherungen, fonds- und indexgebunden	R 0350	1206.280
Depotforderungen	R 0360	4.402
Forderungen gegenüber Versicherungen und Vermittlern	R 0370	0
Forderungen gegenüber Rückversicherern	R 0380	6.454
Forderungen (Handel, nicht Versicherung)	R 0390	0
Eigene Anteile (direkt gehalten)	R 0400	0
In Bezug auf Eigenmittelbestandteile fällige Beträge oder ursprünglich eingeforderte, aber noch nicht eingezahlte Mittel	R 0410	9.311
Zahlungsmittel und Zahlungsmitteläquivalente	R 0420	1419
Sonstige nicht an anderer Stelle ausgewiesene Vermögenswerte	R 0500	14.114.396
Vermögenswerte insgesamt		

		Solvabilität-II- Wert
Verbindlichkeiten		C0010
Versicherungstechnische Rückstellungen – Nichtlebensversicherung	R 0510	1806.053
Versicherungstechnische Rückstellungen – Nichtlebensversicherung (außer Krankenversicherung)	R 0520	1806.053
Versicherungstechnische Rückstellungen als Ganzes berechnet	R 0530	30.885
Bester Schätzwert	R 0540	1372.573
Risikomarge	R 0550	402.595
Versicherungstechnische Rückstellungen – Krankenversicherung (nach Art der Nichtlebensversicherung)	R 0560	-1
Versicherungstechnische Rückstellungen als Ganzes berechnet	R 0570	28
Bester Schätzwert	R 0580	-164
Risikomarge	R 0590	136
Versicherungstechnische Rückstellungen – Lebensversicherung (außer fonds- und indexgebundenen Versicherungen)	R 0600	1379.897
Versicherungstechnische Rückstellungen – Krankenversicherung (nach Art der Lebensversicherung)	R 0610	
Versicherungstechnische Rückstellungen als Ganzes berechnet	R 0620	
Bester Schätzwert	R 0630	
Risikomarge	R 0640	
Versicherungstechnische Rückstellungen – Lebensversicherung (außer Krankenversicherungen und fonds- und indexgebundenen Versicherungen)	R 0650	1379.897
Versicherungstechnische Rückstellungen als Ganzes berechnet	R 0660	0
Bester Schätzwert	R 0670	1295.711
Risikomarge	R 0680	84.186
Versicherungstechnische Rückstellungen – fonds- und indexgebundene Versicherungen	R 0690	0
Versicherungstechnische Rückstellungen als Ganzes berechnet	R 0700	
Bester Schätzwert	R 0710	0
Risikomarge	R 0720	0
Eventualverbindlichkeiten	R 0740	0
Andere Rückstellungen als versicherungstechnische Rückstellungen	R 0750	108.729
Rentenzahlungsverpflichtungen	R 0760	414.577
Depotverbindlichkeiten	R 0770	0
Latente Steuerschulden	R 0780	0
Derivate	R 0790	0
Verbindlichkeiten gegenüber Kreditinstituten	R 0800	414
Finanzielle Verbindlichkeiten außer Verbindlichkeiten gegenüber Kreditinstituten	R 0810	0
Verbindlichkeiten gegenüber Versicherungen und Vermittlern	R 0820	0
Verbindlichkeiten gegenüber Rückversicherern	R 0830	0
Verbindlichkeiten (Handel, nicht Versicherung)	R 0840	46.527
Nachrangige Verbindlichkeiten	R 0850	0
Nicht in den Basiseigenmitteln aufgeführte nachrangige Verbindlichkeiten	R 0860	0
In den Basiseigenmitteln aufgeführte nachrangige Verbindlichkeiten	R 0870	0
Sonstige nicht an anderer Stelle ausgewiesene Verbindlichkeiten	R 0880	77
Verbindlichkeiten insgesamt	R 0900	3.756.273
Überschuss der Vermögenswerte über die Verbindlichkeiten	R 1000	10.358.123

S.05.01.02

Prämien, Forderungen und
 Aufwendungen nach
 Geschäftsbereichen

Geschäftsbereich für: Nichtlebensversicherungs- und Rückversicherungsverpflichtungen
 (Direktversicherungsgeschäft und in Rückdeckung übernommenes proportionales Geschäft)

		Krankheits- kosten- versicherung	Einkommens- ersatz- versicherung	Arbeitsunfall- versicherung	Kraftfahrzeug- haftpflicht- versicherung	Sonstige Kraftfahrt- versicherung	See-, Luftfahrt- und Transportversicherung	Feuer- und andere Sachversicherun- gen	Allgemeine Haftpflicht- versicherung	Kredit- und Kautions- versicherung
		C 0010	C 0020	C 0030	C 0040	C 0050	C 0060	C 0070	C 0080	C 0090
Gebuchte Prämien										
Brutto – Direktversicherungsgeschäft	R 0110		210		29.901	26.597			133.938	45.104
Brutto – in Rückdeckung übernommenes proportionales Geschäft	R 0120		0		0	0			0	0
Brutto – in Rückdeckung übernommenes nichtproportionales Geschäft	R 0130									
Anteil der Rückversicherer	R 0140		9		2.392	1.123			9.174	5.440
Netto	R 0200		201		27.509	25.474			124.764	39.665
Verdiente Prämien										
Brutto – Direktversicherungsgeschäft	R 0210		210		29.900	26.594			134.061	45.103
Brutto – in Rückdeckung übernommenes proportionales Geschäft	R 0220		0		0	0			0	0
Brutto – in Rückdeckung übernommenes nichtproportionales Geschäft	R 0230									
Anteil der Rückversicherer	R 0240		9		2.392	1.123			9.247	5.440
Netto	R 0300		201		27.507	25.470			124.814	39.663
Aufwendungen für Versicherungsfälle										
Brutto – Direktversicherungsgeschäft	R 0310		4		16.553	18.427			66.416	17.017
Brutto – in Rückdeckung übernommenes proportionales Geschäft	R 0320		0		0	0			0	0
Brutto – in Rückdeckung übernommenes nichtproportionales Geschäft	R 0330									
Anteil der Rückversicherer	R 0340		0		6	1.496			586	-15
Netto	R 0400		4		16.547	16.931			65.829	17.031
Veränderung sonstiger versicherungstechnischer Rückstellungen										
Brutto – Direktversicherungsgeschäft	R 0410		0		-15	-6			5	0
Brutto – in Rückdeckung übernommenes proportionales Geschäft	R 0420		0		0	0			0	0
Brutto – in Rückdeckung übernommenes nichtproportionales Geschäft	R 0430									
Anteil der Rückversicherer	R 0440		2		0	203			0	0
Netto	R 0500		-2		-15	-208			4	0
Angefallene Aufwendungen	R 0550		48		7.379	7.552		0	64.334	-4.274
Sonstige Aufwendungen	R 1200									
Gesamtaufwendungen	R 1300									

	Geschäftsbereich für: Nichtlebensversicherungs- und Rückversicherungsverpflichtungen (Direktversicherungsgeschäft und in Rückdeckung übernommenes proportionales Geschäft)				Geschäftsbereich für: in Rückdeckung übernommenes nichtproportionales Geschäft				Gesamt
	Rechtsschutz- versicherung	Beistand	Verschiedene finanzielle Verluste	Krankheit	Unfall	See, Luftfahrt und Transport	Sach		
	C 0100	C 0110	C 0120	C 0130	C 0140	C 0150	C 0160	C 0200	
Gebuchte Prämien									
Brutto – Direktversicherungsgeschäft	R 0110							235.750	
Brutto – in Rückdeckung übernommenes proportionales Geschäft	R 0120							0	
Brutto – in Rückdeckung übernommenes nichtproportionales Geschäft	R 0130								
Anteil der Rückversicherer	R 0140							18.139	
Netto	R 0200							217.612	
Verdiente Prämien									
Brutto – Direktversicherungsgeschäft	R 0210							235.867	
Brutto – in Rückdeckung übernommenes proportionales Geschäft	R 0220							0	
Brutto – in Rückdeckung übernommenes nichtproportionales Geschäft	R 0230								
Anteil der Rückversicherer	R 0240							18.211	
Netto	R 0300							217.656	
Aufwendungen für Versicherungsfälle									
Brutto – Direktversicherungsgeschäft	R 0310							118.416	
Brutto – in Rückdeckung übernommenes proportionales Geschäft	R 0320							0	
Brutto – in Rückdeckung übernommenes nichtproportionales Geschäft	R 0330								
Anteil der Rückversicherer	R 0340							2.074	
Netto	R 0400							116.342	
Veränderung sonstiger versicherungstechnischer Rückstellungen									
Brutto – Direktversicherungsgeschäft	R 0410							-16	
Brutto – in Rückdeckung übernommenes proportionales Geschäft	R 0420							0	
Brutto – in Rückdeckung übernommenes nichtproportionales Geschäft	R 0430								
Anteil der Rückversicherer	R 0440							205	
Netto	R 0500							-220	
Angefallene Aufwendungen	R 0550							75.039	
Sonstige Aufwendungen	R 1200							5.060	
Gesamtaufwendungen	R 1300							80.098	

	Geschäftsbereich für: Lebensversicherungsverpflichtungen						Lebensrückversicherungsverpflichtungen		Gesamt
	Krankenversicherung	Versicherung mit Überschussbeteiligung	Index- und fondsgebundene Versicherung	Sonstige Lebensversicherung	Renten aus Nichtlebensversicherungsverträgen und im Zusammenhang mit Krankenversicherungsverpflichtungen	Renten aus Nichtlebensversicherungsverträgen und im Zusammenhang mit anderen Versicherungsverpflichtungen (mit Ausnahme von Krankenversicherungsverpflichtungen)	Krankenrückversicherung	Lebensrückversicherung	
	C 0210	C 0220	C 0230	C 0240	C 0250	C 0260	C 0270	C 0280	C 0300
Gebuchte Prämien									
Brutto	R 1410					0		1281.021	1281.021
Anteil der Rückversicherer	R 1420					0			0
Netto	R 1500					0		1281.021	1281.021
Verdiente Prämien									
Brutto	R 1510					0		1279.929	1279.929
Anteil der Rückversicherer	R 1520					0			0
Netto	R 1600					0		1279.929	1279.929
Aufwendungen für Versicherungsfälle									
Brutto	R 1610					13.664		83.569	97.233
Anteil der Rückversicherer	R 1620					13.18		0	13.18
Netto	R 1700					12.345		83.569	95.915
Veränderung sonstiger versicherungstechnischer Rückstellungen									
Brutto - Direktes Geschäft und übernommene Rückversicherung	R 1710					0		-1218.092	-1218.092
Anteil der Rückversicherer	R 1720					0			0
Netto	R 1800					0		-1218.092	-1218.092
Angefallene Aufwendungen	R 1900					0		19.070	19.070
Sonstige Aufwendungen	R 2500								1.286
Gesamtaufwendungen	R 2600								20.355

S.12.01.02

Versicherungstechnische Rückstellungen in der
 Lebensversicherung und in der nach Art der
 Lebensversicherung betriebenen Krankenversicherung

	Versicherung mit Überschuss- beteiligung	Index- und fondsgebundene Versicherung		Sonstige Lebensversicherung		Renten aus Nichtlebensversiche- rungsverträgen und im Zusammenhang mit anderen Versicherungs- verpflichtungen (mit Ausnahme von Krankenversicherungs- verpflichtungen)	In Rückdeckung übernommenes Geschäft	Gesamt (Lebensversicherung außer Krankenversicherung, einschl. fondsgebundenes Geschäft)		
		Verträge ohne Optionen und Garantien	Verträge mit Optionen oder Garantien	Verträge ohne Optionen und Garantien	Verträge mit Optionen oder Garantien					
	C 0020	C 0030	C 0040	C 0050	C 0060	C 0070	C 0080	C 0090	C 0100	C 0150
Versicherungstechnische Rückstellungen als Ganzes berechnet	R 0010							0	0	0
Gesamthöhe der einforderebaren Beträge aus Rückversicherungsverträgen/gegenüber Zweckgesellschaften und Finanzrückversicherungen nach der Anpassung für erwartete Verluste aufgrund von Gegenparteausfällen bei versicherungstechnischen Rückstellungen als Ganzes berechnet	R 0020							-595	0	-595
berechnet als Summe aus bestem Schätzwert und Risikomarge										
Bestor Schätzwert										
Bestor Schätzwert (brutto)	R 0030							78.184	1.217.527	1.295.711

Gesamthöhe der einfordbaren Beträge aus Rückversicherungsverträgen/gegenüber Zweckgesellschaften und Finanzrückversicherungen nach der Anpassung für erwartete Verluste aufgrund von Gegenpartelausfällen	R 0080					5.302		5.302
Besteher Schätzwert abzüglich der einfordbaren Beträge aus Rückversicherungsverträgen/gegenüber Zweckgesellschaften und Finanzrückversicherungen – gesamt	R 0090					72.882	1217.527	1290.409
Risikomarge	R 0100					4.654	79.532	84.186
Betrag bei Anwendung der Übergangsmaßnahme bei versicherungstechnischen Rückstellungen								
Versicherungstechnische Rückstellungen als Ganzes berechnet	R 0110							
Besteher Schätzwert	R 0120							
Risikomarge	R 0130							
Versicherungstechnische Rückstellungen – gesamt	R 0200					82.838	1.297.059	1.379.897

		Krankenversicherung (Direktversicherungsgeschäft)		Renten aus Nichtlebens- versicherungs- verträgen und im Zusammenhang mit Kranken- versicherungs-	Krankenrück- versicherung (in Rückdeckung übernommenes Geschäft)	Gesamt (Kranken- versicherung nach Art der Lebens- versicherung)	
			Verträge ohne Optionen und Garantien	Verträge mit Optionen oder Garantien			
		C 0160	C 0170	C 0180	C 0190	C 0200	C 0210
Versicherungstechnische Rückstellungen als Ganzes berechnet	R 0010						
Gesamthöhe der einforderbaren Beträge aus Rückversicherungsverträgen/gegenüber Zweckgesellschaften und Finanzrückversicherungen nach der Anpassung für erwartete Verluste aufgrund von Gegenparteiausfällen bei versicherungstechnischen Rückstellungen als Ganzes berechnet							
Versicherungstechnische Rückstellungen berechnet als Summe aus bestem Schätzwert und Risikomarge	R 0020						
Bester Schätzwert							
Bester Schätzwert (brutto)	R 0030						
Gesamthöhe der einforderbaren Beträge aus Rückversicherungsverträgen/gegenüber Zweckgesellschaften und Finanzrückversicherungen nach der Anpassung für erwartete Verluste aufgrund von Gegenparteiausfällen							
Bester Schätzwert abzüglich der einforderbaren Beträge aus Rückversicherungsverträgen/gegenüber Zweckgesellschaften und Finanzrückversicherungen – gesamt	R 0080						
Risikomarge	R 0090						
Betrag bei Anwendung der Übergangsmaßnahme bei versicherungstechnischen Rückstellungen	R 0100						
Versicherungstechnische Rückstellungen als Ganzes berechnet							
Bester Schätzwert	R 0110						
Risikomarge	R 0120						
Versicherungstechnische Rückstellungen – gesamt	R 0130						
	R 0200						

S.17.01.02

Versicherungstechnische
 Rückstellungen – Nichtlebensversicherung

Direktversicherungsgeschäft und in Rückdeckung übernommenes proportionales Geschäft

		Krankheits- kosten- versicherung	Einkommens- ersatz- versicherung	Arbeitsunfall- versicherung	Kraftfahrzeug- Haftpflicht- versicherung	Sonstige Kraftfahrt- versicherung	See-, Luftfahrt- und Transport- versicherung	Feuer- und andere Sach- versicherungen	Allgemeine Haftpflicht- versicherung	Kredit- und Kautions- versicherung
		C 0020	C 0030	C 0040	C 0050	C 0060	C 0070	C 0080	C 0090	C 0100
Versicherungstechnische Rückstellungen als Ganzes berechnet	R 0010		28		3.919	3.485		0	17.570	5.911
Gesamthöhe der einforderbaren Beträge aus Rückversicherungsverträgen/gegenüber Zweckgesellschaften und Finanzrückversicherungen nach der Anpassung für erwartete Verluste aufgrund von Gegenparteiausfällen bei versicherungstechnischen Rückstellungen als Ganzes berechnet	R 0050		0		-122	-165		0	-4.615	-182
Versicherungstechnische Rückstellungen berechnet als Summe aus bestem Schätzwert und Risikomarge										
Bester Schätzwert										
Prämienrückstellungen										
Brutto	R 0060		-170		-2.019	-2.572		0	10.385	-5.009
Gesamthöhe der einforderbaren Beträge aus Rückversicherungen/gegenüber Zweckgesellschaften und Finanzrückversicherungen nach der Anpassung für erwartete Verluste aufgrund von Gegenparteiausfällen	R 0140		-4		8.424	280		0	12.310	-165
Bester Schätzwert (netto) für Prämienrückstellungen	R 0150		-167		-10.442	-2.852		0	-1925	-4.844
Schadenrückstellungen										
Brutto	R 0160		6		20.942	7.581			1256.634	86.630
Gesamthöhe der einforderbaren Beträge aus Rückversicherungen/gegenüber Zweckgesellschaften und Finanzrückversicherungen nach der Anpassung für erwartete Verluste aufgrund von Gegenparteiausfällen	R 0240		2		1092	1473		0	41208	1631
Bester Schätzwert (netto) für Schadenrückstellungen	R 0250		4		19.850	6.108		0	1215.425	84.999
Bester Schätzwert gesamt – brutto	R 0260		-164		18.924	5.009		0	1267.019	81622
Bester Schätzwert gesamt – netto	R 0270		-163		9.408	3.256		0	1213.501	80.156
Risikomarge	R 0280		136		8.548	5.913		0	336.705	49.928
Betrag bei Anwendung der Übergangsmaßnahme bei versicherungstechnischen Rückstellungen										
Versicherungstechnische Rückstellungen als Ganzes berechnet	R 0290									
Bester Schätzwert	R 0300									
Risikomarge	R 0310									

Direktversicherungsgeschäft und in Rückdeckung übernommenes proportionales Geschäft

	Krankheits- kosten- versicherung	Einkommens- ersatz- versicherung	Arbeitsunfall- versicherung	Kraftfahrzeug- Haftpflicht- versicherung	Sonstige Kraftfahrt- versicherung	See-, Luftfahrt- und Transport- versicherung	Feuer- und andere Sach- versicherungen	Allgemeine Haftpflicht- versicherung	Kredit- und Kautions- versicherung
	C0020	C0030	C0040	C0050	C0060	C0070	C0080	C0090	C0100
Versicherungstechnische Rückstellungen – gesamt									
Versicherungstechnische Rückstellungen – gesamt	R0320	-1		31390	14.407		0	1621294	137.461
Einforderbare Beträge aus Rückversicherungen/gegenüber Zweckgesellschaften und Finanzrückversicherungen nach der Anpassung									
für erwartete Verluste aufgrund von Gegenparteiausfällen – gesamt	R0330	-2		9.393	1.589		0	48.903	1.284
Versicherungstechnische Rückstellungen abzüglich der einforderbaren Beträge aus Rückversicherungen/gegenüber Zweckgesellschaften und Finanzrückversicherungen – gesamt	R0340	1		21.997	12.818		0	1572.391	136.177

	Direktversicherungsgeschäft und in Rückdeckung übernommenes proportionales Geschäft					In Rückdeckung übernommenes nichtproportionales Geschäft		Nichtlebens- versicherungs- verpflichtungen gesamt
	Rechtsschutz- versicherung	Beistand	Verschiedene finanzielle Verluste	Nicht- proportionale Krankenrück- versicherung	Nicht- proportionale Unfallrück- versicherung	Nichtproportio- nale See-, Luftfahrt- und Transportrück- versicherung	Nicht- proportionale Sachrück- versicherung	
	C 0110	C 0120	C 0130	C 0140	C 0150	C 0160	C 0170	C 0180
Versicherungstechnische Rückstellungen als Ganzes berechnet	R 0010						0	30.913
Gesamthöhe der einforderbaren Beträge aus Rückversicherungsverträgen/gegenüber Zweckgesellschaften und Finanzrückversicherungen nach der Anpassung für erwartete Verluste aufgrund von Gegenparteiausfällen bei versicherungstechnischen Rückstellungen als Ganzes berechnet	R 0050						0	-5.085
Versicherungstechnische Rückstellungen berechnet als Summe aus bestem Schätzwert und Risikomarge								
Bester Schätzwert								
Prämienrückstellungen								
Brutto	R 0060						0	616
Gesamthöhe der einforderbaren Beträge aus Rückversicherungen/gegenüber Zweckgesellschaften und Finanzrückversicherungen nach der Anpassung für erwartete Verluste aufgrund von Gegenparteiausfällen	R 0140						0	20.844
Bester Schätzwert (netto) für Prämienrückstellungen	R 0150						0	-20.229
Schadenrückstellungen								
Brutto	R 0160							1371.793
Gesamthöhe der einforderbaren Beträge aus Rückversicherungen/gegenüber Zweckgesellschaften und Finanzrückversicherungen nach der Anpassung für erwartete Verluste aufgrund von Gegenparteiausfällen	R 0240						0	45.407
Bester Schätzwert (netto) für Schadenrückstellungen	R 0250						0	1326.386
Bester Schätzwert gesamt – brutto	R 0260						0	1.372.409
Bester Schätzwert gesamt – netto	R 0270						0	1.306.158
Risikomarge	R 0280						1501	402.731
Betrag bei Anwendung der Übergangsmaßnahme bei versicherungstechnischen Rückstellungen								
Versicherungstechnische Rückstellungen als Ganzes berechnet	R 0290							
Bester Schätzwert	R 0300							
Risikomarge	R 0310							

	Direktversicherungsgeschäft und in Rückdeckung übernommenes proportionales Geschäft				In Rückdeckung übernommenes nichtproportionales Geschäft			Nichtlebensversicherungsverpflichtungen gesamt
	Rechtsschutzversicherung	Beistand	Verschiedene finanzielle Verluste	Nicht-proportionale Krankenrückversicherung	Nicht-proportionale Unfallrückversicherung	Nichtproportionale See-, Luftfahrt- und Transportrückversicherung	Nicht-proportionale Sachrückversicherung	
	C 0110	C 0120	C 0130	C 0140	C 0150	C 0160	C 0170	C 0180
Versicherungstechnische Rückstellungen – gesamt								
Versicherungstechnische Rückstellungen – gesamt	R 0320						1501	1806.053
Einforderbare Beträge aus Rückversicherungen/gegenüber Zweckgesellschaften und Finanzrückversicherungen nach der Anpassung für erwartete Verluste aufgrund von Gegenparteiausfällen – gesamt	R 0330						0	61.166
Versicherungstechnische Rückstellungen abzüglich der einforderbaren Beträge aus Rückversicherungen/gegenüber Zweckgesellschaften und Finanzrückversicherungen – gesamt	R 0340						1501	1744.886

S.19.01.21

Ansprüche aus Nichtlebensversicherungen

Nichtlebensversicherungsgeschäft gesamt

Schadenjahr/
 Zeichnungsjahr **Z 0020** Accident year [AY]

Bezahlte Bruttoschäden (nicht kumuliert)

(absoluter Betrag)

Jahr	Entwicklungsjahr											im laufenden Jahr	Summe der Jahre (kumuliert)		
	0	1	2	3	4	5	6	7	8	9	10 & +				
		C 0010	C 0020	C 0030	C 0040	C 0050	C 0060	C 0070	C 0080	C 0090	C 0100	C 0110	C 0170	C 0180	
Vor	R 0100												1344.582	1344.582	
N-9	R 0160	31833	16.261	5.536	6.379	5.158	3.566	6.554	6.555	7.594	6.179		6.179	95.614	
N-8	R 0170	32.302	15.528	7.431	8.759	4.492	5.521	4.311	3.199	1715			1715	83.257	
N-7	R 0180	29.418	16.738	5.547	6.335	5.320	5.583	5.122	3.823				3.823	77.885	
N-6	R 0190	31934	17.099	5.767	5.208	3.646	4.145	3.674					3.674	71473	
N-5	R 0200	34.190	16.249	6.089	6.558	6.082	3.454						3.454	72.623	
N-4	R 0210	34.949	18.325	6.172	6.192	6.216							6.216	71.854	
N-3	R 0220	31424	18.458	6.826	5.574								5.574	62.282	
N-2	R 0230	34.886	18.051	5.178									5.178	58.115	
N-1	R 0240	29.075	17.898										17.898	46.973	
N	R 0250	32.542											32.542	32.542	
	Gesamt												R 0260	1430.835	2.017.201

Beste Schätzwert (brutto) für nicht abgezinste Schadenrückstellungen

(absoluter Betrag)

Jahr	Entwicklungsjahr											Jahresende (abgezinste Daten)		
	0	1	2	3	4	5	6	7	8	9	10 & +			
		C 0200	C 0210	C 0220	C 0230	C 0240	C 0250	C 0260	C 0270	C 0280	C 0290	C 0300	C 0360	
Vor	R 0100												424.615	
N-9	R 0160	0	0	0	0	76.435	67.543	63.090	55.770	49.897	49.055		49.055	
N-8	R 0170	0	0	0	89.074	79.180	74.040	65.316	58.993	56.995			56.995	
N-7	R 0180	0	0	103.354	91.790	85.742	76.063	68.361	66.639				66.639	
N-6	R 0190	0	117.897	105.324	97.820	87.247	78.649	76.222					76.222	
N-5	R 0200	149.593	121.794	113.602	101.146	91.502	89.312						89.312	
N-4	R 0210	153.199	129.726	116.346	104.883	102.690							102.690	
N-3	R 0220	162.149	132.989	120.605	117.729								117.729	
N-2	R 0230	165.689	135.780	133.521									133.521	
N-1	R 0240	165.719	148.473										148.473	
N	R 0250	179.386											179.386	
	Gesamt												R 0260	1371.793

S.23.01.01

Eigenmittel

		Gesamt	Tier 1 – nicht gebunden	Tier 1 – gebunden	Tier 2	Tier 3
		C 00 10	C 00 20	C 00 30	C 00 40	C 00 50
Basiseigenmittel vor Abzug von Beteiligungen an anderen Finanzbranchen im Sinne von Artikel 68 der Delegierten Verordnung (EU) 2015/35						
Grundkapital (ohne Abzug eigener Anteile)	R 00 10	1454.898	1454.898		0	
Auf Grundkapital entfallendes Emissionsagio	R 00 30	772.944	772.944		0	
Gründungsstock, Mitgliederbeiträge oder entsprechender Basiseigenmittelbestandteil bei Versicherungsvereinen auf Gegenseitigkeit und diesen ähnlichen Unternehmen	R 00 40	0	0		0	
Nachrangige Mitgliederkonten von Versicherungsvereinen auf Gegenseitigkeit	R 00 50					
Überschussfonds	R 00 70	0	0			
Vorzugsaktien	R 00 90					
Auf Vorzugsaktien entfallendes Emissionsagio	R 0 110					
Ausgleichsrücklage	R 0 130	8.055.280	8.055.280			
Nachrangige Verbindlichkeiten	R 0 140					
Betrag in Höhe des Werts der latenten Netto-Steueransprüche	R 0 160	0				0
Sonstige, oben nicht aufgeführte Eigenmittelbestandteile, die von der Aufsichtsbehörde als Basiseigenmittel genehmigt wurden	R 0 180					
Im Jahresabschluss ausgewiesene Eigenmittel, die nicht in die Ausgleichsrücklage eingehen und die die Kriterien für die Einstufung als Solvabilität-II-Eigenmittel nicht erfüllen						
Im Jahresabschluss ausgewiesene Eigenmittel, die nicht in die Ausgleichsrücklage eingehen und die die Kriterien für die Einstufung als Solvabilität-II-Eigenmittel nicht erfüllen	R 02 20	0				
Abzüge						
Abzug für Beteiligungen an Finanz- und Kreditinstituten	R 02 30	0				0
Gesamtbetrag der Basiseigenmittel nach Abzügen	R 02 90	10.283.123	10.283.123		0	0

Ergänzende Eigenmittel					
Nicht eingezahltes und nicht eingefordertes Grundkapital, das auf Verlangen eingefordert werden kann	R 0300	0		0	
Gründungsstock, Mitgliederbeiträge oder entsprechender Basiseigenmittelbestandteil bei Versicherungsvereinen auf Gegenseitigkeit und diesen ähnlichen Unternehmen, die nicht eingezahlt und nicht eingefordert wurden, aber auf Verlangen eingefordert werden können	R 0310	0		0	
Nicht eingezahlte und nicht eingeforderte Vorzugsaktien, die auf Verlangen eingefordert werden können	R 0320	0		0	0
Eine rechtsverbindliche Verpflichtung, auf Verlangen nachrangige Verbindlichkeiten zu zeichnen und zu begleichen	R 0330	0		0	0
Kreditbriefe und Garantien gemäß Artikel 96 Absatz 2 der Richtlinie 2009/138/EG	R 0340	0		0	
Andere Kreditbriefe und Garantien als solche nach Artikel 96 Absatz 2 der Richtlinie 2009/138/EG	R 0350	0		0	0
Aufforderungen an die Mitglieder zur Nachzahlung gemäß Artikel 96 Absatz 3 Unterabsatz 1 der Richtlinie 2009/138/EG	R 0360	0		0	
Aufforderungen an die Mitglieder zur Nachzahlung – andere als solche gemäß Artikel 96 Absatz 3 Unterabsatz 1 der Richtlinie 2009/138/EG	R 0370	0		0	0
Sonstige ergänzende Eigenmittel	R 0390	0		0	0
Ergänzende Eigenmittel gesamt	R 0400	0		0	0
Zur Verfügung stehende und anrechnungsfähige Eigenmittel					
Gesamtbetrag der zur Erfüllung der SCR zur Verfügung stehenden Eigenmittel	R 0500	10.283.123	10.283.123	0	0
Gesamtbetrag der zur Erfüllung der MCR zur Verfügung stehenden Eigenmittel	R 0510	10.283.123	10.283.123	0	
Gesamtbetrag der zur Erfüllung der SCR anrechnungsfähigen Eigenmittel	R 0540	10.283.123	10.283.123	0	0
Gesamtbetrag der zur Erfüllung der MCR anrechnungsfähigen Eigenmittel	R 0550	10.283.123	10.283.123	0	0
SCR	R 0580	3.110.376			
MCR	R 0600	777.594			
Verhältnis von anrechnungsfähigen Eigenmitteln zur SCR	R 0620	3,3061			
Verhältnis von anrechnungsfähigen Eigenmitteln zur MCR	R 0640	13,2243			
		C 0060			
Ausgleichsrücklage					
Überschuss der Vermögenswerte über die Verbindlichkeiten	R 0700	10.358.123			
Eigene Anteile (direkt und indirekt gehalten)	R 0710	0			
Vorhersehbare Dividenden, Ausschüttungen und Entgelte	R 0720	75.000			
Sonstige Basiseigenmittelbestandteile	R 0730	2.227.842			
Anpassung für gebundene Eigenmittelbestandteile in Matching-Adjustment-Portfolios und Sonderverbänden	R 0740	0			
Ausgleichsrücklage	R 0760	8.055.280			
Erwartete Gewinne					
Bei künftigen Prämien einkalkulierter erwarteter Gewinn (EPIFP) – Lebensversicherung	R 0770				
Bei künftigen Prämien einkalkulierter erwarteter Gewinn (EPIFP) – Nichtlebensversicherung	R 0780	6.202			
Gesamtbetrag des bei künftigen Prämien einkalkulierten erwarteten Gewinns (EPIFP)	R 0790	6.202			

S.25.01.21

Solvenzkapitalanforderung – für Unternehmen, die die Standardformel verwenden

		Brutto- Solvenzkapitalanforderung	USP Vereinfachungen
		C 0110	C 0090 C 0120
Marktrisiko	R 0010	2.777.568	
Gegenparteiausfallrisiko	R 0020	186.056	
Lebensversicherungstechnisches Risiko	R 0030	6.119	
Krankenversicherungstechnisches Risiko	R 0040	192	
Nichtlebensversicherungstechnisches Risiko	R 0050	480.721	
Diversifikation	R 0060	-449.751	
Risiko immaterieller Vermögenswerte	R 0070	0	
Basissolvenzkapitalanforderung	R 0100	3.000.906	
Berechnung der Solvenzkapitalanforderung		C 0100	
Operationelles Risiko	R 0130	109.471	
Verlustausgleichsfähigkeit der versicherungstechnischen Rückstellungen	R 0140	0	
Verlustausgleichsfähigkeit der latenten Steuern	R 0150	0	
Kapitalanforderung für Geschäfte nach Artikel 4 der Richtlinie 2003/41/EG	R 0160		
Solvenzkapitalanforderung ohne Kapitalaufschlag	R 0200	3.110.376	
Kapitalaufschlag bereits festgesetzt	R 0210		
Solvenzkapitalanforderung	R 0220	3.110.376	
Weitere Angaben zur SCR			
Kapitalanforderung für das durationsbasierte Untermodul Aktienrisiko	R 0400		
Gesamtbetrag der fiktiven Solvenzkapitalanforderung für den übrigen Teil	R 0410		
Gesamtbetrag der fiktiven Solvenzkapitalanforderungen für Sonderverbände	R 0420		
Gesamtbetrag der fiktiven Solvenzkapitalanforderungen für Matching-Adjustment-Portfolios	R 0430		
Diversifikationseffekte aufgrund der Aggregation der fiktiven Solvenzkapitalanforderung für Sonderverbände nach Artikel 304	R 0440		

Annäherung an den Steuersatz

		Ja/Nein
		C 0109
Ansatz auf Basis des durchschnittlichen Steuersatzes	R 0590	Approach based on average tax rate
Berechnung der Verlustausgleichsfähigkeit der latenten Steuern		
		VAF LS
		C 0130
VAF LS	R 0640	0
VAF LS gerechtfertigt durch die Umkehrung der passiven latenten Steuern	R 0650	0
VAF LS gerechtfertigt durch Bezugnahme auf den wahrscheinlichen zukünftigen zu versteuernden wirtschaftlichen Gewinn	R 0660	0
VAF LS gerechtfertigt durch Rücktrag, laufendes Jahr	R 0670	0
VAF LS gerechtfertigt durch Rücktrag, zukünftige Jahre	R 0680	0
Maximum VAF LS	R 0690	0

S.28.01.01

Mindestkapitalanforderung – nur Lebensversicherungs- oder nur
 Nichtlebensversicherungs- oder Rückversicherungstätigkeit

Bestandteil der linearen Formel für
 Nichtlebensversicherungs- und Rückversicherungsverpflichtungen

		C 0 0 1 0			
MCRNL-Ergebnis	R 0 0 1 0	169.542			
			Bester Schätzwert (nach Abzug der Rückversicherung/ Zweckgesellschaft) und versicherungstechnische Rückstellungen als Ganzes berechnet	Gebuchte Prämien (nach Abzug der Rückversicherung) in den letzten zwölf Monaten	
		C 0 0 2 0		C 0 0 3 0	
Krankheitskostenversicherung und proportionale Rückversicherung	R 0 0 2 0				
Einkommensersatzversicherung und proportionale Rückversicherung	R 0 0 3 0		0		201
Arbeitsunfallversicherung und proportionale Rückversicherung	R 0 0 4 0				
Kraftfahrzeughaftpflichtversicherung und proportionale Rückversicherung	R 0 0 5 0		13.449		27.509
Sonstige Kraftfahrtversicherung und proportionale Rückversicherung	R 0 0 6 0		6.906		25.474
See-, Luftfahrt- und Transportversicherung und proportionale Rückversicherung	R 0 0 7 0				
Feuer- und andere Sachversicherungen und proportionale Rückversicherung	R 0 0 8 0		0		
Allgemeine Haftpflichtversicherung und proportionale Rückversicherung	R 0 0 9 0		1235.686		124.764
Kredit- und Kautionsversicherung und proportionale Rückversicherung	R 0 1 0 0		86.249		39.665
Rechtsschutzversicherung und proportionale Rückversicherung	R 0 1 1 0				
Beistand und proportionale Rückversicherung	R 0 1 2 0				
Versicherung gegen verschiedene finanzielle Verluste und proportionale Rückversicherung	R 0 1 3 0				
Nichtproportionale Krankenrückversicherung	R 0 1 4 0				
Nichtproportionale Unfallrückversicherung	R 0 1 5 0				
Nichtproportionale See-, Luftfahrt- und Transportrückversicherung	R 0 1 6 0				
Nichtproportionale Sachrückversicherung	R 0 1 7 0		0		

Bestandteil der linearen Formel für Lebensversicherungs- und Rückversicherungsverpflichtungen

		C 0040			
MCR-L-Ergebnis	R 0200	46.592			
				Bester Schätzwert (nach Abzug der Rückversicherung/ Zweckgesellschaft) und versicherungstechnische Rückstellungen als Ganzes berechnet	Gesamtes Risikokapital (nach Abzug der Rückversicherung/ Zweckgesellschaft)
				C 0050	C 0060
Verpflichtungen mit Überschussbeteiligung – garantierte Leistungen	R 0210		1217.527		
Verpflichtungen mit Überschussbeteiligung – künftige Überschussbeteiligungen	R 0220		0		
Verpflichtungen aus index- und fondsgebundenen Versicherungen	R 0230		0		
Sonstige Verpflichtungen aus Lebens(rück)- und Kranken(rück)versicherungen	R 0240		73.477		
Gesamtes Risiko kapital für alle Lebens(rück)versicherungsverpflichtungen	R 0250				

Berechnung der Gesamt-MCR

		C 0070
Lineare MCR	R 0300	216.134
SCR	R 0310	3.110.376
MCR-Obergrenze	R 0320	1399.669
MCR-Untergrenze	R 0330	777.594
Kombinierte MCR	R 0340	777.594
Absolute Untergrenze der MCR	R 0350	3.700
		C 0070
Mindestkapitalanforderung	R 0400	777.594

Impressum

Herausgeber

Konzern Versicherungskammer
Maximilianstraße 53, 80530 München
Telefon (089) 21 60-0
Telefax (089) 21 60-27 14
service@vkb.de
www.vkb.de

Verantwortlich für Inhalt und Redaktion

Konzernrisikocontrolling